



Información Contable



Universidad Tecnológica Regional del Sur
Yucatán

Estado de Situación Financiera

Al 30/nov./2023

(Cifras en Pesos)

Fecha y 15/dic./2023

12:08 p. m.

CONCEPTO	2023	2022	CONCEPTO	2023	2022
ACTIVO			PASIVO		
ACTIVO CIRCULANTE			PASIVO CIRCULANTE		
EFFECTIVO Y EQUIVALENTES	\$5,701,230.28	\$8,125,315.01	CLIENTES POR PAGAR A CORTO PLAZO	\$8,459,397.40	\$6,338,907.37
DERECHOS A RECIBIR EFECTIVO O EQUIVALENTES	\$992,634.33	\$88,836.57	DOCUMENTOS POR PAGAR A CORTO PLAZO	\$0.00	\$0.00
DERECHOS A RECIBIR BIENES O SERVICIOS	\$337,730.14	\$381,135.30	PORCIÓN A CORTO PLAZO DE LA DEUDA PÚBLICA A LARGO PLAZO	\$0.00	\$0.00
INVENTARIOS	\$0.00	\$0.00	TÍTULOS Y VALORES A CORTO PLAZO	\$0.00	\$0.00
ALMACENES	\$0.00	\$0.00	PASIVOS DIFERIDOS A CORTO PLAZO	\$24,108.98	\$24,108.98
ESTIMACIÓN POR PÉRDIDA O DETERIORO DE ACTIVOS CIRCULANTES	\$0.00	\$0.00	FONDOS Y BIENES DE TERCEROS EN GARANTÍA V/O ADMINISTRACIÓN A PROVISIONES A CORTO PLAZO	\$0.00	\$0.00
OTROS ACTIVOS CIRCULANTES	\$0.00	\$0.00	OTROS PASIVOS A CORTO PLAZO	\$27,910,514.22	\$1,777,080.00
Total de Activos Circulantes	\$7,031,594.75	\$8,595,286.88	Total de Pasivos Circulantes	\$8,702,557.80	\$6,364,793.43
ACTIVO NO CIRCULANTE			PASIVO NO CIRCULANTE		
INVERSIONES FINANCIERAS A LARGO PLAZO	\$0.00	\$0.00	CUENTAS POR PAGAR A LARGO PLAZO	\$0.00	\$0.00
DERECHOS A RECIBIR EFECTIVO O EQUIVALENTES A LARGO PLAZO	\$69,516,617.10	\$69,516,617.10	DOCUMENTOS POR PAGAR A LARGO PLAZO	\$0.00	\$0.00
BIENES INMUEBLES, INFRAESTRUCTURA Y CONSTRUCCIONES EN BIENES MUEBLES	\$56,804,315.72	\$48,014,388.73	DEUDA PÚBLICA A LARGO PLAZO	\$0.00	\$0.00
ACTIVOS INTANGIBLES	\$9,740,869.78	\$9,740,869.78	PASIVOS DIFERIDOS A LARGO PLAZO	\$0.00	\$0.00
DEPRECIACIÓN, DETERIORO Y AMORTIZACIÓN ACUMULADA DE BIENES	\$108,450,463.69	-\$108,417,236.53	FONDOS Y BIENES DE TERCEROS EN GARANTÍA V/O ADMINISTRACIÓN A PROVISIONES A LARGO PLAZO	\$0.00	\$0.00
ACTIVOS DIFERIDOS	\$0.00	\$0.00	Total de Pasivos No Circulantes	\$0.00	\$0.00
ESTIMACIÓN POR PÉRDIDA O DETERIORO DE ACTIVOS NO CIRCULANTES	\$0.00	\$0.00			
OTROS ACTIVOS NO CIRCULANTES	\$1,063,793.03	\$1,063,793.03			
Total de Activos No Circulantes	\$28,675,171.74	\$19,918,431.71	Total del Pasivo	\$8,702,557.80	\$6,364,793.43
Total del Activo	\$35,706,766.49	\$28,513,718.59	HACIENDA PÚBLICA/PATRIMONIO		
			HACIENDA PÚBLICA/PATRIMONIO CONTRIBUIDO		
			APORTACIONES	\$138,792,205.10	\$125,971,500.11
			REVALUACIONES DEL PATRIMONIO	\$137,352,431.94	\$124,531,726.95
			ACTUALIZACIÓN DE LA HACIENDA PÚBLICA/PATRIMONIO	\$1,439,773.16	\$1,439,773.16
			HACIENDA PÚBLICA/PATRIMONIO GENERADO		
			RESULTADOS DEL EJERCICIO (AHORRO/DESAHORRO)	-\$111,787,996.41	-\$103,822,574.96
			RESULTADOS DE EJERCICIOS ANTERIORES	\$3,006,043.10	-\$5,775,609.40
			REVALUOS	-\$114,794,039.51	-\$98,046,965.55
			RESERVAS	\$0.00	\$0.00
				\$0.00	\$0.00

		RECTIFICACIONES DE RESULTADOS DE EJERCICIOS ANTERIORES		\$0.00	\$0.00
		EXCESO O INSUFICIENCIA EN LA ACTUALIZACIÓN DE LA		\$0.00	\$0.00
		RESULTADO POR POSICIÓN MONETARIA		\$0.00	\$0.00
		RESULTADO POR TENENCIA DE ACTIVOS NO MONETARIOS		\$0.00	\$0.00
		Total Hacienda Pública/Patrimonio		\$27,004,208.59	\$22,148,925.15
		Total del Pasivo y Hacienda Pública/Patrimonio		\$35,706,766.49	\$28,513,718.59

Universidad Tecnológica Regional del Sur

Yucatan

Estado de Situación Financiera

Al 30/nov./2023

Rep:

Fecha y 15/dic./2023
12:08 p. m.

CONCEPTO	2023	2022	CONCEPTO	2023	2022
CUENTAS DE ORDEN CONTABLES			CONTRATO DE COMODATO POR BIENES	\$0.00	\$0.00

VALORES	\$0.00	\$0.00
VALORES EN CUSTODIA	\$0.00	\$0.00
CUSTODIA DE VALORES	\$0.00	\$0.00
INSTRUMENTOS DE CREDITO PRESTADOS A FORMADORES DE	\$0.00	\$0.00
PRESTAMO DE INSTRUMENTOS DE CREDITO A FORMADORES DE	\$0.00	\$0.00
INSTRUMENTOS DE CREDITO RECIBIDOS EN GARANTIA DE LOS	\$0.00	\$0.00
GARANTIA DE CREDITOS RECIBIDOS DE LOS FORMADORES DE	\$0.00	\$0.00
EMISION DE OBLIGACIONES	\$0.00	\$0.00
AUTORIZACION PARA LA EMISION DE BONOS, TITULOS Y VALORES DE LA	\$0.00	\$0.00
AUTORIZACION PARA LA EMISION DE BONOS, TITULOS Y VALORES DE LA	\$0.00	\$0.00
EMISIONES AUTORIZADAS DE LA DEUDA PUBLICA INTERNA Y EXTERNA	\$0.00	\$0.00
SUSCRIPCION DE CONTRATOS DE PRESTAMOS Y OTRAS OBLIGACIONES	\$0.00	\$0.00
SUSCRIPCION DE CONTRATOS DE PRESTAMOS Y OTRAS OBLIGACIONES	\$0.00	\$0.00
CONTRATOS DE PRESTAMOS Y OTRAS OBLIGACIONES DE LA DEUDA	\$0.00	\$0.00
AVALES Y GARANTIAS	\$0.00	\$0.00
AVALES AUTORIZADOS	\$0.00	\$0.00
AVALES FIRMADOS	\$0.00	\$0.00
FIANZAS Y GARANTIAS RECIBIDAS POR DEUDAS A COBRAR	\$0.00	\$0.00
FIANZAS Y GARANTIAS RECIBIDAS	\$0.00	\$0.00
FIANZAS OTORGADAS PARA RESPALDAR OBLIGACIONES NO FISCALES	\$0.00	\$0.00
FIANZAS OTORGADAS DEL GOBIERNO PARA RESPALDAR OBLIGACIONES	\$0.00	\$0.00
JUICIOS	\$0.00	\$0.00
DEMANDAS JUDICIALES EN PROCESO DE RESOLUCION	\$0.00	\$0.00
RESOLUCION DE DEMANDAS EN PROCESO JUDICIAL	\$0.00	\$0.00
INVERSION MEDIANTE PROYECTOS PARA PRESTACION DE	\$0.00	\$0.00
CONTRATOS PARA INVERSION MEDIANTE PROYECTOS PARA	\$0.00	\$0.00
INVERSION PUBLICA CONTRATADA MEDIANTE PROYECTOS PARA	\$0.00	\$0.00
BIENES CONCESIONADOS O EN COMODATO	\$0.00	\$0.00
BIENES BAJO CONTRATO EN CONCESION	\$0.00	\$0.00
CONTRATO DE CONCESION POR BIENES	\$0.00	\$0.00
BIENES BAJO CONTRATO EN COMODATO	\$0.00	\$0.00

Universidad Tecnológica Regional del Sur
Yucatan
Estado de Situación Financiera

Ucr: Presupuesto
Rep:

Al 30/nov./2023
(Cifras en Pesos)

CONCEPTO	2023	2022
CUENTAS DE ORDEN PRESUPUESTARIAS		

Fecha y 15/dic /2023
12:08 p. m.

LEY DE INGRESOS		
LEY DE INGRESOS ESTIMADA	\$34,988,894.00	\$33,472,443.00
LEY DE INGRESOS POR EJECUTAR	\$2,814,951.45	\$18,257,034.71
MODIFICACIONES A LA LEY DE INGRESOS ESTIMADA	\$2,618,000.12	\$0.00
LEY DE INGRESOS DEVENGADA	\$34,791,942.67	\$15,217,408.29
LEY DE INGRESOS RECAUDADA	\$34,791,942.67	\$10,345,584.79
PRESUPUESTO DE EGRESOS		
PRESUPUESTO DE EGRESOS APROBADO	\$34,988,894.00	\$33,472,443.00
PRESUPUESTO DE EGRESOS POR EJERCER	\$5,170,993.06	\$13,208,506.30
MODIFICACIONES AL PRESUPUESTO DE EGRESOS APROBADO	\$1,967,998.63	\$0.00
PRESUPUESTO DE EGRESOS COMPROMETIDO	\$31,785,899.57	\$20,265,936.70
PRESUPUESTO DE EGRESOS DEVENGADO	\$31,785,899.57	\$20,244,617.27
PRESUPUESTO DE EGRESOS EJERCIDO	\$30,508,619.56	\$18,985,076.26
PRESUPUESTO DE EGRESOS PAGADO	\$30,508,243.06	\$18,985,076.26

"Bajo protesta de decir verdad declaramos que los Estados Financieros y sus notas, son razonablemente correctos y son responsabilidad del emisor".

MTRO. VICTOR MANUEL MARAVE SOSA
RECTOR

LIC. LUIS ANTONIO TUT XOOL
DIRECTOR DE ADMINISTRACIÓN Y FINANZAS

Concepto	2023	2022
INGRESOS Y OTROS BENEFICIOS		
INGRESOS DE GESTIÓN	\$58,778.31	\$158,700.01
IMPUESTOS	\$0.00	\$0.00
CUOTAS Y APORTACIONES DE SEGURIDAD SOCIAL	\$0.00	\$0.00
CONTRIBUCIONES DE MEJORAS	\$0.00	\$0.00
DERECHOS	\$0.00	\$0.00
PRODUCTOS	\$23.31	\$1,149.36
APROVECHAMIENTOS	\$0.00	\$0.00
INGRESOS POR VENTA DE BIENES Y PRESTACIÓN DE SERVICIOS	\$58,755.00	\$157,550.65
PARTICIPACIONES, APORTACIONES, CONVENIOS, INCENTIVOS DERIVADOS DE LA COLABORACIÓN FISCAL, FONDOS DISTINTOS DE APORTACIONES, TRANSFERENCIAS, ASIGNACIONES, SUBSIDIOS Y SUBVENCIONES, Y PENSIONES Y JUBILACIONES	\$3,390,319.00	\$2,500,669.00
PARTICIPACIONES, APORTACIONES, CONVENIOS, INCENTIVOS DERIVADOS DE LA COLABORACIÓN FISCAL Y FONDOS DISTINTOS DE APORTACIONES	\$0.00	\$0.00
TRANSFERENCIAS, ASIGNACIONES, SUBSIDIOS Y SUBVENCIONES, Y PENSIONES Y JUBILACIONES	\$3,390,319.00	\$2,500,669.00
OTROS INGRESOS Y BENEFICIOS	\$285,000.00	\$36,000.00
INGRESOS FINANCIEROS	\$0.00	\$0.00
INCREMENTO POR VARIACIÓN DE INVENTARIOS	\$0.00	\$0.00
DISMINUCIÓN DEL EXCESO DE ESTIMACIONES POR PÉRDIDA O DETERIORO U OBSOLESCENCIA	\$0.00	\$0.00
DISMINUCIÓN DEL EXCESO DE PROVISIONES	\$0.00	\$0.00
OTROS INGRESOS Y BENEFICIOS VARIOS	\$285,000.00	\$36,000.00
Total de Ingresos y Otros Beneficios	\$3,734,097.31	\$2,695,369.01
GASTOS Y OTRAS PÉRDIDAS		
GASTOS DE FUNCIONAMIENTO	\$1,494,270.23	\$2,843,259.27
SERVICIOS PERSONALES	\$1,860,094.82	\$2,153,633.87
MATERIALES Y SUMINISTROS	\$156,167.45	\$50,000.00
SERVICIOS GENERALES	-\$521,992.04	\$639,625.40
TRANSFERENCIAS, ASIGNACIONES, SUBSIDIOS Y OTRAS AYUDAS	\$0.00	\$0.00
TRANSFERENCIAS INTERNAS Y ASIGNACIONES AL SECTOR PÚBLICO	\$0.00	\$0.00
TRANSFERENCIAS AL RESTO DEL SECTOR PÚBLICO	\$0.00	\$0.00
SUBSIDIOS Y SUBVENCIONES	\$0.00	\$0.00
AYUDAS SOCIALES	\$0.00	\$0.00
PENSIONES Y JUBILACIONES	\$0.00	\$0.00
TRANSFERENCIAS A FIDEICOMISOS, MANDATOS Y CONTRATOS ANÁLOGOS	\$0.00	\$0.00
TRANSFERENCIAS A LA SEGURIDAD SOCIAL	\$0.00	\$0.00
DONATIVOS	\$0.00	\$0.00
TRANSFERENCIAS AL EXTERIOR	\$0.00	\$0.00
PARTICIPACIONES Y APORTACIONES	\$0.00	\$0.00
PARTICIPACIONES	\$0.00	\$0.00
APORTACIONES	\$0.00	\$0.00
CONVENIOS	\$0.00	\$0.00
INTERESES, COMISIONES Y OTROS GASTOS DE LA DEUDA PÚBLICA	\$0.00	\$0.00
INTERESES DE LA DEUDA PÚBLICA	\$0.00	\$0.00
COMISIONES DE LA DEUDA PÚBLICA	\$0.00	\$0.00
GASTOS DE LA DEUDA PÚBLICA	\$0.00	\$0.00
COSTO POR COBERTURAS	\$0.00	\$0.00
APOYOS FINANCIEROS	\$0.00	\$0.00
OTROS GASTOS Y PÉRDIDAS EXTRAORDINARIAS	\$0.00	\$0.00
ESTIMACIONES, DEPRECIACIONES, DETERIOROS, OBSOLESCENCIA Y AMORTIZACIONES	\$0.00	\$0.00
PROVISIONES	\$0.00	\$0.00
DISMINUCIÓN DE INVENTARIOS	\$0.00	\$0.00
OTROS GASTOS	\$0.00	\$0.00
INVERSIÓN PÚBLICA	\$0.00	\$0.00
INVERSIÓN PÚBLICA NO CAPITALIZABLE	\$0.00	\$0.00
Total de Gastos y otras Pérdidas	\$1,494,270.23	\$2,843,259.27
Resultados del Ejercicio (Ahorro/Desahorro)	\$2,239,827.08	-\$147,890.26

"Bajo protesta de decir verdad declaramos que los Estados Financieros y sus notas, son razonablemente correctos y son responsabilidad del emisor".

MTRO. VÍCTOR MANUEL MARAVÉ SOSA
RECTOR

LIC. LUIS ANTONIO TUT XOOL
DIRECTOR DE ADMINISTRACIÓN Y FINANZAS



**Universidad Tecnológica Regional del Sur
YUCATÁN**

Estado de Actividades

Usr: Presupuesto
Rep: rptEstadoActividades

Del 01/ene./2023 al 30/nov./2023

Fecha y hora ue m. 3

(Cifras en Pesos)

Concepto	2023	2022
INGRESOS Y OTROS BENEFICIOS		
INGRESOS DE GESTIÓN	\$1,809,474.85	\$1,436,312.22
IMPUESTOS	\$0.00	\$0.00
CUOTAS Y APORTACIONES DE SEGURIDAD SOCIAL	\$0.00	\$0.00
CONTRIBUCIONES DE MEJORAS	\$0.00	\$0.00
DERECHOS	\$0.00	\$0.00
PRODUCTOS	\$3,487.54	\$13,828.59
APROVECHAMIENTOS	\$0.00	\$0.00
INGRESOS POR VENTA DE BIENES Y PRESTACIÓN DE SERVICIOS	\$1,805,987.31	\$1,422,483.63
PARTICIPACIONES, APORTACIONES, CONVENIOS, INCENTIVOS DERIVADOS DE LA COLABORACIÓN FISCAL, FONDOS DISTINTOS DE APORTACIONES, TRANSFERENCIAS, ASIGNACIONES, SUBSIDIOS Y SUBVENCIONES, Y PENSIONES Y JUBILACIONES	\$32,277,467.82	\$30,460,784.00
PARTICIPACIONES, APORTACIONES, CONVENIOS, INCENTIVOS DERIVADOS DE LA COLABORACIÓN FISCAL Y FONDOS DISTINTOS DE APORTACIONES	\$0.00	\$0.00
TRANSFERENCIAS, ASIGNACIONES, SUBSIDIOS Y SUBVENCIONES, Y PENSIONES Y JUBILACIONES	\$32,277,467.82	\$30,460,784.00
OTROS INGRESOS Y BENEFICIOS	\$705,000.00	\$150,000.00
INGRESOS FINANCIEROS	\$0.00	\$0.00
INCREMENTO POR VARIACIÓN DE INVENTARIOS	\$0.00	\$0.00
DISMINUCIÓN DEL EXCESO DE ESTIMACIONES POR PERDIDA O DETERIORO U OBSOLESCENCIA	\$0.00	\$0.00
DISMINUCIÓN DEL EXCESO DE PROVISIONES	\$0.00	\$0.00
OTROS INGRESOS Y BENEFICIOS VARIOS	\$705,000.00	\$150,000.00
Total de Ingresos y Otros Beneficios	\$34,791,942.67	\$32,047,096.22
GASTOS Y OTRAS PÉRDIDAS		
GASTOS DE FUNCIONAMIENTO	\$31,785,899.57	\$31,632,887.42
SERVICIOS PERSONALES	\$24,399,921.89	\$26,114,881.29
MATERIALES Y SUMINISTROS	\$3,470,455.62	\$2,141,850.54
SERVICIOS GENERALES	\$3,915,522.06	\$3,376,155.59
TRANSFERENCIAS, ASIGNACIONES, SUBSIDIOS Y OTRAS AYUDAS	\$0.00	\$0.00
TRANSFERENCIAS INTERNAS Y ASIGNACIONES AL SECTOR PÚBLICO	\$0.00	\$0.00
TRANSFERENCIAS AL RESTO DEL SECTOR PÚBLICO	\$0.00	\$0.00
SUBSIDIOS Y SUBVENCIONES	\$0.00	\$0.00
AYUDAS SOCIALES	\$0.00	\$0.00
PENSIONES Y JUBILACIONES	\$0.00	\$0.00
TRANSFERENCIAS A FIDEICOMISOS, MANDATOS Y CONTRATOS ANÁLOGOS	\$0.00	\$0.00
TRANSFERENCIAS A LA SEGURIDAD SOCIAL	\$0.00	\$0.00
DONATIVOS	\$0.00	\$0.00
TRANSFERENCIAS AL EXTERIOR	\$0.00	\$0.00
PARTICIPACIONES Y APORTACIONES	\$0.00	\$0.00
PARTICIPACIONES	\$0.00	\$0.00
APORTACIONES	\$0.00	\$0.00
CONVENIOS	\$0.00	\$0.00
INTERESES, COMISIONES Y OTROS GASTOS DE LA DEUDA PÚBLICA	\$0.00	\$0.00
INTERESES DE LA DEUDA PÚBLICA	\$0.00	\$0.00
COMISIONES DE LA DEUDA PÚBLICA	\$0.00	\$0.00
GASTOS DE LA DEUDA PÚBLICA	\$0.00	\$0.00
COSTO POR COBERTURAS	\$0.00	\$0.00
APOYOS FINANCIEROS	\$0.00	\$0.00
OTROS GASTOS Y PÉRDIDAS EXTRAORDINARIAS	\$0.00	\$6,189,818.20
ESTIMACIONES, DEPRECIACIONES, DETERIOROS, OBSOLESCENCIA Y AMORTIZACIONES	\$0.00	\$0.00
PROVISIONES	\$0.00	\$0.00
DISMINUCIÓN DE INVENTARIOS	\$0.00	\$0.00
OTROS GASTOS	\$0.00	\$6,189,818.20
INVERSIÓN PÚBLICA	\$0.00	\$0.00
INVERSIÓN PÚBLICA NO CAPITALIZABLE	\$0.00	\$0.00
Total de Gastos y otras Pérdidas	\$31,785,899.57	\$37,822,705.62
Resultados del Ejercicio (Ahorro/Desahorro)	\$3,006,043.10	-\$5,775,609.40

"Bajo protesta de decir verdad declaramos que los Estados Financieros y sus notas, son razonablemente correctos y son responsabilidad del emisor".

MTRO. VÍCTOR MANUEL MARAVÉ SOSA
RECTOR

LIC. LUIS ANTONIO TUT XOOL
DIRECTOR DE ADMINISTRACIÓN Y FINANZAS



UNIVERSIDAD TECNOLÓGICA
TEKAX, YUCATÁN

Universidad Tecnológica Regional del Sur

Yucatan

Estado de Variación en la Hacienda Pública

Del 01/ene/2023 Al 30/nov./2023

(Cifras en Pesos)

Fecha y 15/dic./2023

12-11 p.m.

Concepto	Hacienda Pública/ Patrimonio Contribuido	Hacienda Pública/ Patrimonio Generado De Ejercicios Anteriores	Hacienda Pública/ Patrimonio Generado Del Ejercicio	Exceso o Insuficiencia en la Actualización de la Hacienda Pública/ Patrimonio	Total
HACIENDA PUBLICA/PATRIMONIO CONTRIBUIDO NETO DE 2022	\$134,728,240.14	\$0.00	\$0.00	\$0.00	\$134,728,240.14
APORTACIONES	\$133,288,466.98	\$0.00	\$0.00	\$0.00	\$133,288,466.98
REVALUACIONES DEL PATRIMONIO	\$1,439,773.16	\$0.00	\$0.00	\$0.00	\$1,439,773.16
ACTUALIZACION DE LA HACIENDA PUBLICA/PATRIMONIO	\$0.00	\$0.00	\$0.00	\$0.00	\$0.00
HACIENDA PUBLICA PATRIMONIO GENERADO NETO DE 2022	\$0.00	-\$98,046,965.55	-\$12,672,098.59	\$0.00	-\$110,719,064.14
RESULTADOS DEL EJERCICIO (AHORRO/ DESAHORRO)	\$0.00	\$0.00	-\$12,672,098.59	\$0.00	-\$12,672,098.59
RESULTADOS DE EJERCICIOS ANTERIORES	\$0.00	-\$98,046,965.55	\$0.00	\$0.00	-\$98,046,965.55
REVALUOS	\$0.00	\$0.00	\$0.00	\$0.00	\$0.00
RESERVAS	\$0.00	\$0.00	\$0.00	\$0.00	\$0.00
RECTIFICACIONES DE RESULTADOS DE EJERCICIOS ANTERIORES	\$0.00	\$0.00	\$0.00	\$0.00	\$0.00
EXCESO O INSUFICIENCIA EN LA ACTUALIZACION DE LA HACIENDA PUBLICA/ PATRIMONIO NETO DE 2022	\$0.00	\$0.00	\$0.00	\$0.00	\$0.00
RESULTADO POR POSICION MONETARIA	\$0.00	\$0.00	\$0.00	\$0.00	\$0.00
RESULTADO POR TENENCIA DE ACTIVOS NO MONETARIOS	\$0.00	\$0.00	\$0.00	\$0.00	\$0.00
HACIENDA PUBLICA / PATRIMONIO NETO FINAL DE 2022	\$134,728,240.14	-\$98,046,965.55	-\$12,672,098.59	\$0.00	\$24,009,176.00
CAMBIOS EN LA HACIENDA PUBLICA/PATRIMONIO CONTRIBUIDO NETO DE 2023	\$4,063,964.96	\$0.00	\$0.00	\$0.00	\$4,063,964.96
APORTACIONES	\$4,063,964.96	\$0.00	\$0.00	\$0.00	\$4,063,964.96
REVALUACIONES DEL PATRIMONIO	\$0.00	\$0.00	\$0.00	\$0.00	\$0.00
ACTUALIZACION DE LA HACIENDA PUBLICA/PATRIMONIO	\$0.00	\$0.00	\$0.00	\$0.00	\$0.00
VARIACIONES DE LA HACIENDA PUBLICA / PATRIMONIO GENERADO NETO DE 2023	\$0.00	-\$16,747,073.96	\$15,678,141.69	\$0.00	-\$1,068,932.27
RESULTADOS DEL EJERCICIO (AHORRO/ DESAHORRO)	\$0.00	\$0.00	\$3,006,043.10	\$0.00	\$3,006,043.10
RESULTADOS DE EJERCICIOS ANTERIORES	\$0.00	-\$16,747,073.96	\$12,672,098.59	\$0.00	-\$4,074,975.37
REVALUOS	\$0.00	\$0.00	\$0.00	\$0.00	\$0.00
RESERVAS	\$0.00	\$0.00	\$0.00	\$0.00	\$0.00
RECTIFICACIONES DE RESULTADOS DE EJERCICIOS ANTERIORES	\$0.00	\$0.00	\$0.00	\$0.00	\$0.00
CAMBIOS EN EL EXCESO O INSUFICIENCIA EN LA ACTUALIZACION DE LA HACIENDA PUBLICA/ PATRIMONIO NETO DE 2023	\$0.00	\$0.00	\$0.00	\$0.00	\$0.00
RESULTADO POR POSICION MONETARIA	\$0.00	\$0.00	\$0.00	\$0.00	\$0.00
RESULTADO POR TENENCIA DE ACTIVOS NO MONETARIOS	\$0.00	\$0.00	\$0.00	\$0.00	\$0.00
HACIENDA PUBLICA / PATRIMONIO NETO FINAL DE 2023	\$138,792,205.10	-\$114,794,039.51	\$3,006,043.10	\$0.00	\$27,004,208.69

"Bajo protesta de decir verdad declaramos que los Estados Financieros y sus notas, son razonablemente correctos y son responsabilidad del emisor".

MTRO. VICTOR MANUEL MARAVE SOSA
RECTOR

LIC. LUIS ANTONIO TUT XOOL
DIRECTOR DE ADMINISTRACION Y FINANZAS



UNIVERSIDAD TECNOLÓGICA
TEKAX, YUCATÁN

Universidad Tecnológica Regional del Sur
Yucatán

Estado de Cambios en la Situación Financiera

Usr: Presupuesto

Del 01/ene./2023 Al 30/nov./2023

Fecha y hora de impresión: 15/dic./2023 12:12 p. m.

rptEstadoCambiosSituaci

(Cifras en Pesos)

Concepto	Origen	Aplicación
ACTIVO	\$33,246.96	\$4,034,712.23
ACTIVO CIRCULANTE	\$0.00	\$4,001,465.27
EFFECTIVO Y EQUIVALENTES	\$0.00	\$2,730,131.45
DERECHOS A RECIBIR EFFECTIVO O EQUIVALENTES	\$0.00	\$933,603.68
DERECHOS A RECIBIR BIENES O SERVICIOS	\$0.00	\$337,730.14
INVENTARIOS	\$0.00	\$0.00
ALMACENES	\$0.00	\$0.00
ESTIMACIÓN POR PÉRDIDA O DETERIORO DE ACTIVOS CIRCULANTES	\$0.00	\$0.00
OTROS ACTIVOS CIRCULANTES	\$0.00	\$0.00
ACTIVO NO CIRCULANTE	\$33,246.96	\$33,246.96
INVERSIONES FINANCIERAS A LARGO PLAZO	\$0.00	\$0.00
DERECHOS A RECIBIR EFFECTIVO O EQUIVALENTES A LARGO PLAZO	\$0.00	\$0.00
BIENES INMUEBLES, INFRAESTRUCTURA Y CONSTRUCCIONES EN PROCESO	\$0.00	\$0.00
BIENES MUEBLES	\$0.00	\$33,246.96
ACTIVOS INTANGIBLES	\$0.00	\$0.00
DEPRECIACIÓN, DETERIORO Y AMORTIZACIÓN ACUMULADA DE BIENES	\$33,246.96	\$0.00
ACTIVOS DIFERIDOS	\$0.00	\$0.00
ESTIMACIÓN POR PÉRDIDA O DETERIORO DE ACTIVOS NO CIRCULANTES	\$0.00	\$0.00
OTROS ACTIVOS NO CIRCULANTES	\$0.00	\$0.00
PASIVO	\$1,006,432.58	\$0.00
PASIVO CIRCULANTE	\$1,006,432.58	\$0.00
CUENTAS POR PAGAR A CORTO PLAZO	\$1,006,432.58	\$0.00
DOCUMENTOS POR PAGAR A CORTO PLAZO	\$0.00	\$0.00
PORCIÓN A CORTO PLAZO DE LA DEUDA PÚBLICA A LARGO PLAZO	\$0.00	\$0.00
TÍTULOS Y VALORES A CORTO PLAZO	\$0.00	\$0.00
PASIVOS DIFERIDOS A CORTO PLAZO	\$0.00	\$0.00
FONDOS Y BIENES DE TERCEROS EN GARANTÍA Y/O ADMINISTRACIÓN A CORTO PLAZO	\$0.00	\$0.00
PROVISIONES A CORTO PLAZO	\$0.00	\$0.00
OTROS PASIVOS A CORTO PLAZO	\$0.00	\$0.00
PASIVO NO CIRCULANTE	\$0.00	\$0.00
CUENTAS POR PAGAR A LARGO PLAZO	\$0.00	\$0.00
DOCUMENTOS POR PAGAR A LARGO PLAZO	\$0.00	\$0.00
DEUDA PÚBLICA A LARGO PLAZO	\$0.00	\$0.00
PASIVOS DIFERIDOS A LARGO PLAZO	\$0.00	\$0.00
FONDOS Y BIENES DE TERCEROS EN GARANTÍA Y/O ADMINISTRACIÓN A LARGO PLAZO	\$0.00	\$0.00
PROVISIONES A LARGO PLAZO	\$0.00	\$0.00
HACIENDA PÚBLICA/ PATRIMONIO	\$19,742,106.65	\$16,747,073.96
HACIENDA PÚBLICA/PATRIMONIO CONTRIBUIDO	\$4,063,964.96	\$0.00
APORTACIONES	\$4,063,964.96	\$0.00
REVALUACIONES DEL PATRIMONIO	\$0.00	\$0.00
ACTUALIZACIÓN DE LA HACIENDA PÚBLICA/PATRIMONIO	\$0.00	\$0.00
HACIENDA PÚBLICA /PATRIMONIO GENERADO	\$15,678,141.69	\$16,747,073.96
RESULTADOS DEL EJERCICIO (AHORRO/ DESAHORRO)	\$15,678,141.69	\$0.00
RESULTADOS DE EJERCICIOS ANTERIORES	\$0.00	\$16,747,073.96
REVALUOS	\$0.00	\$0.00
RESERVAS	\$0.00	\$0.00
RECTIFICACIONES DE RESULTADOS DE EJERCICIOS ANTERIORES	\$0.00	\$0.00
EXCESO O INSUFICIENCIA EN LA ACTUALIZACIÓN DE LA HACIENDA PÚBLICA/ PATRIMONIO	\$0.00	\$0.00
RESULTADO POR POSICIÓN MONETARIA	\$0.00	\$0.00
RESULTADO POR TENENCIA DE ACTIVOS NO MONETARIOS	\$0.00	\$0.00

"Bajo protesta de decir verdad declaramos que los Estados Financieros y sus notas, son razonablemente correctos y son responsabilidad del emisor".

MTRO. VÍCTOR MANUEL MARAVÉ SOSA
RECTOR

LIC. LUIS ANTONIO TUT XOOL
DIRECTOR DE ADMINISTRACIÓN Y FINANZAS



**Universidad Tecnológica Regional del Sur
yucatan**

Estado de Flujos de Efectivo

Usr: Presupuesto

Del 01/ene/2023 Al 30/nov./2023

Fecha y 23

Rep

(Cifras en Pesos)

m.

Concepto	2023	2022
FLUJOS DE EFECTIVO DE LAS ACTIVIDADES DE OPERACIÓN		
ORIGEN		
IMPUESTOS	\$34,791,942.67	\$36,170,986.40
CUOTAS Y APORTACIONES DE SEGURIDAD SOCIAL	\$0.00	\$0.00
CONTRIBUCIONES DE MEJORAS	\$0.00	\$0.00
DERECHOS	\$0.00	\$0.00
PRODUCTOS		
APROVECHAMIENTOS	\$3,487.54	\$13,828.59
INGRESOS POR VENTA DE BIENES Y PRESTACIÓN DE SERVICIOS	\$0.00	\$0.00
PARTICIPACIONES, APORTACIONES, CONVENIOS, INCENTIVOS DERIVADOS DE LA COLABORACIÓN FISCAL Y FONDOS DISTINTOS DE APORTACIONES	\$2,510,987.31	\$1,656,183.63
TRANSFERENCIAS, ASIGNACIONES, SUBSIDIOS Y SUBVENCIONES, Y PENSIONES Y JUBILACIONES	\$0.00	\$0.00
OTROS ORIGENES DE OPERACIÓN	\$32,277,467.82	\$30,377,084.00
APLICACIÓN		
SERVICIOS PERSONALES	\$0.00	\$0.00
MATERIALES Y SUMINISTROS	\$32,061,811.22	\$31,632,887.42
SERVICIOS GENERALES	\$23,122,278.00	\$26,114,881.29
TRANSFERENCIAS INTERNAS Y ASIGNACIONES AL SECTOR PÚBLICO	\$3,470,455.62	\$2,141,850.54
TRANSFERENCIAS AL RESTO DEL SECTOR PÚBLICO	\$3,915,509.44	\$3,376,155.59
SUBSIDIOS Y SUBVENCIONES	\$0.00	\$0.00
AYUDAS SOCIALES	\$0.00	\$0.00
PENSIONES Y JUBILACIONES	\$0.00	\$0.00
TRANSFERENCIAS A FIDEICOMISOS, MANDATOS Y OTROS ANALOGOS	\$0.00	\$0.00
TRANSFERENCIAS A LA SEGURIDAD SOCIAL	\$0.00	\$0.00
DONATIVOS	\$0.00	\$0.00
TRANSFERENCIAS AL EXTERIOR	\$0.00	\$0.00
PARTICIPACIONES	\$0.00	\$0.00
APORTACIONES	\$0.00	\$0.00
CONVENIOS	\$0.00	\$0.00
OTRAS APLICACIONES DE OPERACIÓN	\$0.00	\$0.00
FLUJOS NETOS DE EFECTIVO POR ACTIVIDADES DE OPERACIÓN	\$2,730,131.45	\$4,538,098.98
FLUJOS DE EFECTIVO DE LAS ACTIVIDADES DE INVERSIÓN		
ORIGEN		
BIENES INMUEBLES, INFRAESTRUCTURA Y CONSTRUCCIONES EN PROCESO	\$0.00	\$0.00
BIENES MUEBLES	\$0.00	\$0.00
OTROS ORIGENES DE INVERSIÓN	\$0.00	\$0.00
APLICACIÓN		
BIENES INMUEBLES, INFRAESTRUCTURA Y CONSTRUCCIONES EN PROCESO	\$0.00	\$0.00
BIENES MUEBLES	\$0.00	\$0.00
OTRAS APLICACIONES DE INVERSIÓN	\$0.00	\$0.00
FLUJOS NETOS DE EFECTIVO POR ACTIVIDADES DE INVERSIÓN	\$0.00	\$0.00
FLUJOS DE EFECTIVO DE LAS ACTIVIDADES DE FINANCIAMIENTO		
ORIGEN		
ENDEUDAMIENTO NETO	\$0.00	\$0.00
INTERNO	\$0.00	\$0.00
EXTERNO	\$0.00	\$0.00
OTROS ORIGENES DE FINANCIAMIENTO	\$0.00	\$0.00
APLICACIÓN		
SERVICIOS DE LA DEUDA	\$0.00	\$0.00
INTERNO	\$0.00	\$0.00
EXTERNO	\$0.00	\$0.00
OTRAS APLICACIONES DE FINANCIAMIENTO	\$0.00	\$0.00
FLUJOS NETOS DE EFECTIVO POR ACTIVIDADES DE FINANCIAMIENTO	\$0.00	\$0.00
INCREMENTO/DISMINUCIÓN NETA EN EL EFECTIVO Y EQUIVALENTES AL EFECTIVO	\$2,730,131.45	\$4,538,098.98
EFFECTIVO Y EQUIVALENTES AL EFECTIVO AL INICIO DEL EJERCICIO	\$2,971,098.83	\$3,587,216.03
EFFECTIVO Y EQUIVALENTES AL EFECTIVO AL FINAL DEL EJERCICIO	\$5,701,230.28	\$8,125,315.01

"Bajo protesta de decir verdad declaramos que los Estados Financieros y sus notas, son razonablemente correctos y son responsabilidad del emisor".

MTRO. VÍCTOR MANUEL MARAVÉ SOSA

RECTOR

LIC. LUIS ANTONIO TUT XOOL

DIRECTOR DE ADMINISTRACIÓN Y FINANZAS

Concepto

(Cifras en Pesos)

Concepto	Saldo Inicial	Cargos del periodo	Abonos del periodo	Saldo Final	Variación del Periodo
ACTIVO	\$34,529,310.80	\$14,155,689.09	\$12,978,233.40	\$35,706,766.49	\$1,177,455.69
ACTIVO CIRCULANTE	\$5,854,139.06	\$14,122,442.13	\$12,944,986.74	\$7,031,594.75	\$1,177,455.69
EFFECTIVO Y EQUIVALENTES	\$5,124,529.35	\$6,665,690.39	\$6,088,989.46	\$5,701,230.28	\$576,700.93
DERECHOS A RECIBIR EFFECTIVO O EQUIVALENTES	\$391,879.57	\$7,456,751.74	\$6,855,996.98	\$992,634.33	\$600,754.76
DERECHOS A RECIBIR BIENES O SERVICIOS	\$337,730.14	\$0.00	\$0.00	\$337,730.14	\$0.00
INVENTARIOS	\$0.00	\$0.00	\$0.00	\$0.00	\$0.00
ALMACENES	\$0.00	\$0.00	\$0.00	\$0.00	\$0.00
ESTIMACION POR PERDIDA O DETERIORO DE ACTIVOS CIRCULANTES	\$0.00	\$0.00	\$0.00	\$0.00	\$0.00
OTROS ACTIVOS CIRCULANTES	\$0.00	\$0.00	\$0.00	\$0.00	\$0.00
ACTIVO NO CIRCULANTE	\$28,675,171.74	\$33,246.96	\$33,246.96	\$28,675,171.74	\$0.00
INVERSIONES FINANCIERAS A LARGO PLAZO	\$0.00	\$0.00	\$0.00	\$0.00	\$0.00
DERECHOS A RECIBIR EFFECTIVO O EQUIVALENTES A LARGO PLAZO	\$0.00	\$0.00	\$0.00	\$0.00	\$0.00
BIENES INMUEBLES, INFRAESTRUCTURA Y CONSTRUCCIONES EN PROCESO	\$69,516,617.10	\$0.00	\$0.00	\$69,516,617.10	\$0.00
BIENES MUEBLES	\$56,771,128.76	\$0.00	\$0.00	\$56,804,375.72	\$33,246.96
ACTIVOS INTANGIBLES	\$9,740,869.78	\$0.00	\$0.00	\$9,740,869.78	\$0.00
DEPRECIACION, DETERIORO Y AMORTIZACION ACUMULADA DE BIENES	-\$108,417,236.93	\$0.00	\$33,246.96	-\$108,450,483.89	-\$33,246.96
ACTIVOS DIFERIDOS	\$0.00	\$0.00	\$0.00	\$0.00	\$0.00
ESTIMACION POR PERDIDA O DETERIORO DE ACTIVOS NO CIRCULANTES	\$0.00	\$0.00	\$0.00	\$0.00	\$0.00
OTROS ACTIVOS NO CIRCULANTES	\$1,063,793.03	\$0.00	\$0.00	\$1,063,793.03	\$0.00

"Bajo protesta de decir verdad declaramos que los Estados Financieros y sus notas, son razonablemente correctos y son responsabilidad del emisor".

MTRO. VÍCTOR MANUEL MARAVÉ SOSA
RECTOR

LIC. LUIS ANTONIO TUT XOO
DIRECTOR DE ADMINISTRACIÓN Y FINANZAS



UNIVERSIDAD TECNOLÓGICA
TEMAX, YUCATAN

Universidad Tecnológica Regional del Sur

Yucatan Estado Analítico del Activo

Del 01/ene./2023 al 30/nov./2023

(Cifras en Pesos)

Fecha y 15/dic./2023

12:14 p. m.

Concepto	Saldo Inicial	Cargos del periodo	Abonos del periodo	Saldo Final	Variación del Periodo
ACTIVO	\$31,705,301.22	\$141,547,322.45	\$137,545,857.18	\$35,706,766.49	\$4,001,465.27
ACTIVO CIRCULANTE	\$3,030,129.48	\$141,491,964.37	\$137,490,499.10	\$7,031,594.75	\$4,001,465.27
EFFECTIVO Y EQUIVALENTES	\$2,971,098.83	\$72,795,853.31	\$70,065,721.86	\$5,701,230.28	\$2,730,131.45
DERECHOS A RECIBIR EFECTIVO O EQUIVALENTES	\$59,030.65	\$68,506,580.92	\$67,374,777.24	\$992,634.33	\$933,603.68
DERECHOS A RECIBIR BIENES O SERVICIOS	\$0.00	\$397,730.14	\$50,000.00	\$337,730.14	\$337,730.14
INVENTARIOS	\$0.00	\$0.00	\$0.00	\$0.00	\$0.00
ALMACENES	\$0.00	\$0.00	\$0.00	\$0.00	\$0.00
ESTIMACION POR PERDIDA O DETERIORO DE ACTIVOS CIRCULANTES	\$0.00	\$0.00	\$0.00	\$0.00	\$0.00
OTROS ACTIVOS CIRCULANTES	\$0.00	\$0.00	\$0.00	\$0.00	\$0.00
ACTIVO NO CIRCULANTE	\$28,675,171.74	\$55,358.08	\$55,358.08	\$28,675,171.74	\$0.00
INVERSIONES FINANCIERAS A LARGO PLAZO	\$0.00	\$0.00	\$0.00	\$0.00	\$0.00
DERECHOS A RECIBIR EFECTIVO O EQUIVALENTES A LARGO PLAZO	\$0.00	\$0.00	\$0.00	\$0.00	\$0.00
BIENES INMUEBLES, INFRAESTRUCTURA Y CONSTRUCCIONES EN PROCESO	\$69,516,617.10	\$22,111.12	\$22,111.12	\$69,516,617.10	\$0.00
BIENES MUEBLES	\$56,771,128.76	\$33,246.96	\$0.00	\$56,804,375.72	\$33,246.96
ACTIVOS INTANGIBLES	\$9,740,869.78	\$0.00	\$0.00	\$9,740,869.78	\$0.00
DEPRECIACION, DETERIORO Y AMORTIZACION ACUMULADA DE BIENES	-\$108,417,236.93	\$0.00	\$33,246.96	-\$108,450,483.89	-\$33,246.96
ACTIVOS DIFERIDOS	\$0.00	\$0.00	\$0.00	\$0.00	\$0.00
ESTIMACION POR PERDIDA O DETERIORO DE ACTIVOS NO CIRCULANTES	\$0.00	\$0.00	\$0.00	\$0.00	\$0.00
OTROS ACTIVOS NO CIRCULANTES	\$1,063,793.03	\$0.00	\$0.00	\$1,063,793.03	\$0.00

"Bajo protesta de decir verdad declaramos que los Estados Financieros y sus notas, son razonablemente correctos y son responsabilidad del emisor".

MTRO. VICTOR MANUEL MARAVÉ SOSA
RECTOR

LIC. LUIS ANTONIO TUT XOOL

DIRECTOR DE ADMINISTRACION Y FINANZAS



**UNIVERSIDAD TECNOLÓGICA
DEL SUR**

Ustr. Presupuesto **TEKAX, YUCATÁN**
Rep.

Universidad Tecnológica Regional del Sur
Yucatan

Estado Analítico de la Deuda y Otros Pasivos

Del 01/nov./2023 Al 30/nov./2023

(Cifras en Pesos)

Fecha y 15/dic./2023

12:15 p. m.

Denominación de las Deudas	Moneda de Contratación	Institución o País Acreedor	Saldo Inicial del Periodo	Saldo Final del Periodo
DEUDA PÚBLICA				
Corto Plazo				
Deuda Interna				
Instituciones de Crédito	Peso	México	\$0.00	\$0.00
Títulos y Valores	Peso	México	\$0.00	\$0.00
Arrendamientos Financieros	Peso	México	\$0.00	\$0.00
Deuda Externa				
Organismos Financieros Internacionales	Peso	México	\$0.00	\$0.00
Deuda Bilateral	Peso	México	\$0.00	\$0.00
Títulos y Valores	Peso	México	\$0.00	\$0.00
Arrendamientos Financieros	Peso	México	\$0.00	\$0.00
Subtotal de Deuda Pública a Corto Plazo	Peso	México	\$0.00	\$0.00
Largo Plazo				
Deuda Interna				
Instituciones de Crédito	Peso	México	\$0.00	\$0.00
Títulos y Valores	Peso	México	\$0.00	\$0.00
Arrendamientos Financieros	Peso	México	\$0.00	\$0.00
Deuda Externa				
Organismos Financieros Internacionales	Peso	México	\$0.00	\$0.00
Deuda Bilateral	Peso	México	\$0.00	\$0.00
Títulos y Valores	Peso	México	\$0.00	\$0.00
Arrendamientos Financieros	Peso	México	\$0.00	\$0.00
Subtotal de Deuda Pública a Largo Plazo	Peso	México	\$0.00	\$0.00
Total de Otros Pasivos	Peso	México	\$9,753,718.20	\$8,702,557.80
Total de Deuda Pública y Otros Pasivos	Peso	México	\$9,753,718.20	\$8,702,557.80

"Bajo protesta de decir verdad declaramos que los Estados Financieros y sus notas, son razonablemente correctos y son responsabilidad del emisor"

MTRO. VÍCTOR MANUEL MARAVÉ SOSA
RECTOR

LIC. LUIS ANTONIO TUT XOOI
DIRECTOR DE ADMINISTRACIÓN Y FINANZAS



**UNIVERSIDAD TECNOLÓGICA
TEKAX, YUCATÁN**

Universidad Tecnológica Regional del Sur

Yucatán

Estado Analítico de la Deuda y Otros Pasivos

Del 01/ene./2023 Al 30/nov./2023

(Cifras en Pesos)

Fecha y 15/dic/2023

12:15 p. m.

Ufr: Presupuesto
Rep:

Denominación de las Deudas	Moneda de Contratación	Institución o País Acreedor	Saldo Inicial del Periodo	Saldo Final del Periodo
DEUDA PÚBLICA				
Corto Plazo				
Deuda Interna				
Instituciones de Crédito	Peso	México	\$0.00	\$0.00
Títulos y Valores	Peso	México	\$0.00	\$0.00
Arrendamientos Financieros	Peso	México	\$0.00	\$0.00
Deuda Externa				
Organismos Financieros Internacionales	Peso	México	\$0.00	\$0.00
Deuda Bilateral	Peso	México	\$0.00	\$0.00
Títulos y Valores	Peso	México	\$0.00	\$0.00
Arrendamientos Financieros	Peso	México	\$0.00	\$0.00
Subtotal de Deuda Pública a Corto Plazo	Peso	México	\$0.00	\$0.00
Largo Plazo				
Deuda Interna				
Instituciones de Crédito	Peso	México	\$0.00	\$0.00
Títulos y Valores	Peso	México	\$0.00	\$0.00
Arrendamientos Financieros	Peso	México	\$0.00	\$0.00
Deuda Externa				
Organismos Financieros Internacionales	Peso	México	\$0.00	\$0.00
Deuda Bilateral	Peso	México	\$0.00	\$0.00
Títulos y Valores	Peso	México	\$0.00	\$0.00
Arrendamientos Financieros	Peso	México	\$0.00	\$0.00
Subtotal de Deuda Pública a Largo Plazo	Peso	México	\$0.00	\$0.00
Total de Otros Pasivos	Peso	México	\$7,696,125.22	\$8,702,557.80
Total de Deuda Pública y Otros Pasivos	Peso	México	\$7,696,125.22	\$8,702,557.80

"Bajo protesta de decir verdad declaramos que los Estados Financieros y sus notas, son razonablemente correctos y son responsabilidad del emisor".

MTRO. VICTOR MANUEL MARAVÉ SOSA
RECTOR

LIC. LUIS ANTONIO TUT XOOL
DIRECTOR DE ADMINISTRACIÓN Y FINANZAS

UNIVERSIDAD TECNOLÓGICA REGIONAL DEL SUR
ESTADO DE YUCATÁN
NOTAS A LOS ESTADOS FINANCIEROS

AL 30 DE NOVIEMBRE DE 2023
a) NOTAS DE DESGLOSE

1) NOTAS AL ESTADO DE SITUACIÓN FINANCIERA
Activo

• **Efectivo y Equivalentes**

A continuación se relacionan las cuentas que integran el rubro de efectivo y equivalentes:

Concepto	2023	2022
BANCOS/TESORERÍA	\$.00	\$.00
INVERSIONES TEMPORALES (HASTA 3 MESES)	\$.00	\$.00
FONDOS CON AFECTACIÓN ESPECÍFICA	\$.00	\$.00
Suma	0.00	0.00

Efectivo

Representa el monto en dinero propiedad del ente público en caja y aquel que está a su cuidado y administración

Concepto	Importe
CAJA ADMINISTRACIÓN	\$.00
Suma	\$ -

Bancos/Tesorería

Representa el monto de efectivo disponible propiedad de **ENTE/INSTITUTO**, en instituciones bancarias, su importe se integra por:

Banco	Importe
BANCO BANORTE CTA. FEDERAL	\$ 1,542,525.71
BANCO BANORTE CTA. ESTATAL 0138836991	\$.00
BANCO BANORTE CTA. PROPIOS 0138837103	-\$ 43,044.65
BANCO BANORTE CTA. DONATIVOS 055175394	\$.00
BANCO BANORTE CTA. CAU 0621064885	\$.00
BANCO BANORTE CTA. PYME-CIDE 0625185050	\$ 1,877.66
BANCO BANORTE CTA PIFI 0606067557	\$.00
BANCO BANORTE CTA PROMEP 0606727196	\$.00
BANCO BANORTE CTA FOMIX 0618036828	\$.00
BANCO BANORTE CTA PIFI 0825272787	\$.00
BANCO BANORTE CTA. FOMIX 0818528468	\$.00

UNIVERSIDAD TECNOLÓGICA REGIONAL DEL SUR
ESTADO DE YUCATÁN
NOTAS A LOS ESTADOS FINANCIEROS

BANCO BANORTE CTA. PROMEP 0835585860	\$.00
BANCO BANORTE FID PIFI 0868194961	\$.00
FADOEES 0893853505	\$ 835.40
BANCO BANORTE CTA. PROMEP 0204091903	\$.00
BANCO BANORTE CTA. PADES 0206385035	\$.00
BANCO BANORTE CTA. CIDESY 0204094007	\$.00
BANCO BANORTE CTA. PROEXOES 0255970989	\$.00
BANCO BANORTE CTA. PADES 0248336251	\$.00
BANCO BANORTE CTA. PRODEP 0264337753	\$ 38.30
BANCO BANORTE CTA PFCE 0472280300	\$.00
BCO BANORTE CTA. FEDERAL ESP 0317161377	\$.00
BCO BANORTE CTA. ESTATAL ESP 0317173400	\$.00
BANCO BANORTE CTA PFCE 0358977629	\$ 562,670.25
BCO BANORTE CTA. PADES 2017 0362166363	\$.00
BCO BANORTE CTA. FEDERAL ESP 0594670755	\$ 3.78
BCO BANORTE CTA. ESTATAL ESP 0594677286	\$.00
BANCO BANORTE CTA.FOMIX REND 0619648871	\$.00
BCO BANORTE CTA. FEDERAL ESP 1052589457	\$.00
BCO BANORTE CTA. ESTATAL ESP 1069365172	\$.00
BCO BANORTE CTA. ESTATAL ESP 1075335046	\$ 5.26
BCO BANORTE CTA. PIEE 1084839902	\$.00
BCO BANORTE CTA. FEDERAL ESP 1095692578	\$.00
BCO BANORTE CTA. ESTATAL ESP. 1095697199	\$.00
BCO BANORTE CTA. FEDERAL ESP. 1103787708	\$.00
PROFEXCE 2020 1133710703	\$.00
BCO. BANORTE ESTATAL ESP.(2021) 1136052776	\$.00
BCO. BANORTE FEDERAL ESP. (2021) 1136053885	\$ 1.96
BANCO BANORTE EST ESP 1172381205	\$.00
BANCO BANORTE CTA. FED.ESP. 22 1180555195	\$ 101.70
BANCO BANORTE CTA. EST. PARTICIPA. 101 1185923	\$.00
BCO. BANORTE CTA. FEDERAL ESP. 1212703048	\$ 38,398.93
EST. ESP. 23 F.F. 50. PARTICIPACIONES 1212706302	\$ 571,097.81
BBVA FED. ESP. 2023 0119991441	\$ 2,134,860.14
BBVA EST. ESP. 2023 0119991514	-\$ 1,533,520.67
BBVA RECURSOS PROPIOS F.F. 101 2023 0120419729	\$ 59,204.17
BBVA PARTICIPACIONES F.F. 0001 (RECURSOS PRO	\$ 500,001.38

UNIVERSIDAD TECNOLÓGICA REGIONAL DEL SUR
ESTADO DE YUCATÁN
NOTAS A LOS ESTADOS FINANCIEROS

BBVA INGRESOS PROPIOS F.F. 73 2023 0121500848	-\$ 12,770.67
BBVA PARTICIPACIONES F.F. 114(REMANENTES) 012	\$ 350,000.00
BBVA INGRESOS FISCALES F.F. 122(EJERCICIOS ANT)	\$ 500,000.00
BBVA (FED. CONCENTRADORA 2023) 0120419761	\$ 1,028,943.82
Suma	5,701,230.28

Inversiones Temporales

Representa el monto de efectivo invertido por **ENTE/INSTITUTO**, la cual se efectúa a plazos que van de inversión a la vista hasta 90 días, su importe se integra por:

Banco	Importe
	\$.00
	\$.00
	\$.00
	\$.00
Suma	0.00

Fondos con Afectación Específica

Representan el monto de los fondos con afectación específica que deben financiar determinados gastos o actividades.

Banco	Importe
	\$.00
	\$.00
Suma	0.00

• **Derechos a recibir Efectivo y Equivalentes y Bienes o Servicios a Recibir**

Concepto	2023	2022
CUENTAS POR COBRAR A CORTO PLAZO	\$ 957,358.45	\$ 45,500.00
DEUDORES DIVERSOS POR COBRAR A CORTO PLAZO	\$ 35,275.88	\$ 35,303.12
OTROS DERECHOS A RECIBIR EFECTIVO O EQUIVALENTES A CORTO PLAZO	\$.00	\$.00
INGRESOS POR RECUPERAR A CORTO PLAZO	\$.00	\$.00
Suma	992,634.33	80,803.12

Las Cuentas por Cobrar a Corto Plazo se integran por:

Concepto	2023	2022
MUNICIPIO DE TEKAX	\$.00	\$.00
CGUT	\$.00	\$.00

UNIVERSIDAD TECNOLÓGICA REGIONAL DEL SUR
ESTADO DE YUCATÁN
NOTAS A LOS ESTADOS FINANCIEROS

SECRETARIA DE HACIENDA	\$ 590,000.00	\$.00
MEDINA PECH LETICIA	\$ 35,000.00	\$.00
CAMARA PALOMO ENRIQUE	\$ 15,000.00	\$ 15,000.00
ACOSTA MARTINEZ ESTHER	\$ 25,358.00	\$.00
SAENZ CERVANTES ESTHER	\$ 500.00	\$ 500.00
DANESI GUADALUPE	\$ 161,180.00	\$.00
FRANCISCO JAVIER	\$ 97,000.00	\$.00
WILSON NEHEMIAS	\$ 3,000.00	\$ 30,000.00
LUIS ANTONIO TUT X	\$ 15,946.01	\$.00
EDWIN RICARDO MA	\$ 14,374.44	\$.00
Suma	957,358.45	45,500.00

Deudores Diversos por Cobrar a Corto Plazo

Representa el monto de los derechos de cobro a favor del ente público por gastos por comprobar, principalmente relacionados con viáticos.

Concepto	2023	2022
FUNCIONARIOS Y EN	\$ 15,000.00	\$ 18,750.00
MEDINA PECH LETICIA	\$ 1,031.28	\$.00
VITURIN MARIN SILVIA	\$ 1,142.11	\$.00
KÚ CRUZ JORGE FEF	\$ 15,000.00	\$ 7,500.00
SAENZ CERVANTES ESTHER	\$.00	\$ 11,250.00
GOBIERNO	\$ 18,102.49	\$ 16,553.12
GOBIERNO DEL ESTADO	\$.37	\$.37
SUBSIDIO PARA EL ESTUDIO	\$ 18,102.12	\$ 16,552.75
APOYO DE ESTADIA	\$.00	\$.00
CANCHÉ SULÚ WILLIAM	\$.00	\$.00
AVILA CABALLERO JOSE	\$.00	\$.00
CERÓN CINTHIA	\$.00	\$.00
DEUDORES DIVERSOS	35,275.88	\$ 35,303.12
Concepto	2023	2022
CONTRIBUCIONES PATRONALES	\$.00	\$ 8,033.45
IVA ACREDITABLE	\$.00	\$ 8,033.45
ISR A FAVOR	\$.00	\$.00
INGRESOS POR RECIBIR	\$ 17,173.39	8,033.45

Otros Derechos a recibir Efectivo y Equivalentes a Corto Plazo

Representan los derechos de cobro originados en el desarrollo de las actividades del ente público, de los cuales se espera recibir una contraprestación representada en

UNIVERSIDAD TECNOLÓGICA REGIONAL DEL SUR
ESTADO DE YUCATÁN
NOTAS A LOS ESTADOS FINANCIEROS

recursos, bienes o servicios; en un plazo menor o igual a doce meses, no incluidos en las cuentas anteriores,

Concepto	2023	2022
ANTICIPO A PROVEER	\$ 310,460.00	\$.00
CARLOS EDUARDO U	\$ 87,300.00	\$.00
GRUPO ARLUGO S D	\$ 63,500.00	\$.00
MARIA GUADALUPE	\$ 158,500.00	\$.00
SURTIDORA DE ALTA	\$ 1,160.00	\$.00
Concepto	2023	2022
ANTICIPO A PROVEER	\$ 27,270.14	\$ 85,452.82
RUFFINI MEXICO, S.A	\$.00	\$ 11,162.68
DIEGO ALBERTO BU	\$.00	\$ 38,640.76
AUTOSERVICIO YUC	\$.00	\$ 25,000.00
OPERADORA DE TIE	\$.00	\$ 10,649.38
VICTOR MANUEL MA	\$ 9,000.00	\$.00
GRUPO POSADAS SA	\$ 4,770.14	\$.00
LUIS ANTONIO TUT X	\$ 13,500.00	\$.00

- Bienes Disponibles para su Transformación o Consumo (inventarios)
- NO APLICA
- Inversiones Financieras
- NO APLICA
- Bienes Muebles, Inmuebles e Intangibles
- Bienes Inmuebles, Infraestructura y Construcciones en Proceso

Se integra de la siguiente manera:

Concepto	2023	2022
BIENES INMUEBLES, INFRAESTRUCTURA Y CONSTRUCCIONES EN PROCESO	\$ 69,516,617.10	\$ 69,516,617.10
BIENES MUEBLES	\$ 56,804,375.72	\$ 48,014,388.73
ACTIVOS INTANGIBLES	\$ 9,740,869.78	\$ 9,740,869.78
DEPRECIACIÓN, DETERIORO Y AMORTIZACIÓN ACUMULADA DE BIENES	-\$ 108,450,483.89	-\$ 108,417,236.93
OTROS ACTIVOS NO CIRCULANTES	\$ 1,063,793.03	\$ 1,063,793.03
Subtotal BIENES INMUEBLES, INFRAESTRUCTURA Y CONSTRUCCIONES EN PRO	28,675,171.74	19,918,431.71

Bienes Muebles, Intangibles y Depreciaciones

Se integra de la siguiente manera:

UNIVERSIDAD TECNOLÓGICA REGIONAL DEL SUR
ESTADO DE YUCATÁN
NOTAS A LOS ESTADOS FINANCIEROS

Concepto	2023	2022
MOBILIARIO Y EQUIPO DE ADMINISTRACIÓN	\$ 39,203,161.94	\$ 31,425,693.25
MOBILIARIO Y EQUIPO EDUCACIONAL Y RECREATIVO	\$ 4,717,598.32	\$ 4,381,491.76
EQUIPO E INSTRUMENTAL MÉDICO Y DE LABORATORIO	\$ 159,176.18	\$ 159,176.18
VEHÍCULOS Y EQUIPO DE TRANSPORTE	\$ 1,875,118.18	\$ 1,873,787.44
EQUIPO DE DEFENSA Y SEGURIDAD	\$.00	\$.00
MAQUINARIA, OTROS EQUIPOS Y HERRAMIENTAS	\$ 10,849,321.10	\$ 10,174,240.10
Subtotal BIENES MUEBLES	56,804,375.72	48,014,388.73
SOFTWARE	\$ 8,999,382.70	\$ 8,999,382.70
LICENCIAS	\$ 741,487.08	\$ 741,487.08
Subtotal ACTIVOS INTANGIBLES	9,740,869.78	9,740,869.78
DEPRECIACIÓN ACUMULADA DE BIENES INMUEBLES	\$ 60,269,669.83	-\$ 60,269,669.83
DEPRECIACIÓN ACUMULADA DE INFRAESTRUCTURA	\$ 27,821,902.31	\$.00
DEPRECIACIÓN ACUMULADA DE BIENES MUEBLES	\$ 20,358,914.75	-\$ 48,147,567.10
Subtotal DEPRECIACIÓN ACUMULADA DE BIENES MUEBLES	48,180,814.06	-48,147,567.10
Subtotal DEPRECIACIÓN, DETERIORO Y AMORTIZACIÓN ACUM.	108,450,483.89	-108,417,236.93
Suma	174,995,729.39	-50,661,978.42

Activo Diferido

Se integran de la siguiente manera:

Concepto	2023	2022
OTROS ACTIVOS DIFERIDOS	\$.00	\$.00

Los bienes en Comodato propiedad de la Universidad Tecnológica Regional del Sur en Convenio con la Universidad Tecnológica Metropolitana están integrados en los rubros a que pertenecen en el presente reporte:

• **Estimaciones y Deterioros**

Concepto	2023	2022
PASIVO CIRCULANTE	\$ 8,702,557.80	\$ 6,364,793.43
PASIVO NO CIRCULANTE	\$.00	\$.00
Suma de Pasivo	8,702,557.80	6,364,793.43

• **Pasivo Circulante**

Destacan entre las principales partidas del Pasivo Circulante las siguientes:

Concepto	Importe
SERVICIOS PERSONALES POR PAGAR A CORTO PLAZO	\$ 3,682,715.28



UNIVERSIDAD TECNOLÓGICA
TEKAX, YUCATÁN

UNIVERSIDAD TECNOLÓGICA REGIONAL DEL SUR
ESTADO DE YUCATÁN
NOTAS A LOS ESTADOS FINANCIEROS

Prima vacacional y dominical	\$ 43,473.00
Gratificación de fin de año	\$ 748,603.00
Cuotas al IMSS	\$ 2,624,485.40
ENDERED MÉXICO, S.A. DE C.V.	\$ 363.88
Otras prestaciones sociales y económicas	\$ 265,790.00

PROVEEDORES POR PAGAR A CORTO PLAZO	\$ 11,337.51
PERERA CORREA RITA IVONNE	\$ 271.90
ENDERED MÉXICO, S.A. DE C.V.	\$ 12.62
PECH RAMÍREZ FÁTIMA GUADALUPE	\$ 5,800.00
SANDRA DEL ROSARIO CHAN COCOM	\$ 1,772.99
EDITORIAL MEGA S.A. DE C.V	\$ 3,480.00

CONTRATISTAS POR OBRAS PÚBLICAS POR PAGAR A CORTO PLAZO	\$.00
PARTICIPACIONES Y APORTACIONES POR PAGAR A CORTO PLAZO	\$.00
TRANSFERENCIAS OTORGADAS POR PAGAR A CORTO PLAZO	\$.00
INTERESES, COMISIONES Y OTROS GASTOS DE LA DEUDA PÚBLICA POR PAGAR A CORTO PL	\$.00

RETENCIONES Y CONTRIBUCIONES POR PAGAR A CORTO PLAZO	\$ 4,765,344.61
ISR RETENIDO POR SALARIOS	\$ 3,485,756.31
IVA POR PAGAR	\$ 4,901.63
IVA TRASLADADO	\$.00
SEGURO METLIFE	\$ 92,072.52
PRÉSTAMOS ISSTEY	\$ 241,841.93
PENSIÓN ALIMENTICIA	\$.00
Impuesto sobre nóminas	\$ 883,979.77

PASIVOS DIFERIDOS A CORTO PLAZO	\$ 24,108.98
PROVISIONES A CORTO PLAZO	\$ 219,051.42
INGRESOS POR CLASIFICAR	\$.00
OTRAS CUENTAS POR PAGAR A CORTO PLAZO	\$.00
Suma PASIVO CIRCULANTE	8,702,557.80

• Pasivo No Circulante

Destacan entre las principales partidas del Pasivo No Circulante las siguientes:

Concepto	2023
PROVISIÓN PARA CONTINGENCIAS A LARGO PLAZO	\$.00

UNIVERSIDAD TECNOLÓGICA REGIONAL DEL SUR
ESTADO DE YUCATÁN
NOTAS A LOS ESTADOS FINANCIEROS

Suma de Pasivos a Largo Plazo	0.00
-------------------------------	------

II) NOTAS AL ESTADO DE ACTIVIDADES
Ingresos de Gestión

Concepto	2023
PRODUCTOS	\$ 3,487.54
Suma de Productos financieros	3,487.54
Concepto	Importe
IMPRESIONES	\$ 3,777.41
FOTOCOPIAS	\$ 8,389.33
ARTS VARIOS DE PAPELERÍA	\$ 7,181.64
INSCRIPCIONES	\$.00
REINSCRIPCIONES	\$ 247,707.00
CERTIFICADOS	\$ 52,489.00
EXPEDICIÓN DE TÍTULOS Y CÉDULAS	\$ 317,158.00
SERVICIOS TECNOLÓGICOS	\$.00
MAESTRÍAS	\$.00
RECARGO POR PAGO EXTEMPORÁNEO	\$.00
TRÁMITE DE CÉDULA	\$.00
EXPEDICIÓN DE CONSTANCIAS	\$ 19,551.00
CONCESIÓN CAFETERIA	\$.00
ALIMENTACIÓN A DEPORTISTAS	\$.00
EGETSU	\$.00
EXAMEN DE ADMISIÓN (EXANI)	\$ 74,115.00
APOYO ECONÓMICO ARBITRAJE	\$.00
EDUCACIÓN CONTÍNUA	\$.00
IMPRESIÓN EN LONA	\$ 1,137.93
VENTA DE PLAYERAS	\$ 2,400.00
EXAMEN REMEDIAL Y ESPECIAL	\$ 56,752.00
CURSO DE VERANO	\$.00
ESTÍMULOS ESTUDIANTES INDÍGENAS	\$.00
RED DE INCUBADORAS	\$.00
OTROS SERVICIOS VARIOS	\$ 32,400.00
SERV PROFESIONALES P/COORDINACIÓN	\$.00

UNIVERSIDAD TECNOLÓGICA REGIONAL DEL SUR
ESTADO DE YUCATÁN
NOTAS A LOS ESTADOS FINANCIEROS

INGENIERIAS TECNICAS	\$.00
MAQUINAS EXPENDEADORAS	\$.00
SERVICIO DE TRANSPORTE	\$.00
GTO. DE GESTIÓN TRÁMITE REG. TÍTULO Y CED	\$ 56,508.00
CUOTA DE MTO. PARA CAMPO DEPORTIVO	\$.00
INSCRIPCION AL 3ER CONGRESO INT. TURISMO	\$.00
VENTA DE REFRESCOS	\$.00
RESGUARDO DE DOCUMENTOS	\$ 26,609.00
OTROS INGRESOS VARIOS	\$ 35,000.00
EXAMEN DE ADMISION (EXANI) LICENCIATURAS	\$ 49,880.00
LICENCIATURAS E INGENIERIA	\$.00
CURSOS DE EDUCACIÓN CONTINUA	\$.00
CAFETERIA UTRSUR	\$.00
CURSOS SNEY	\$.00
CONVENIO SEMUJERES CONFERENCIAS	\$.00
INSCRIPCIONES LICENCIATURA E INGENIERIA	\$.00
REINSCRIPCION LICENCIATURA E INGENIERIA	\$ 101,743.00
CURSOS DE INGLES	\$ 3,300.00
EXAMEN DE ADMISION NIVEL TSU	\$ 13,770.00
EXAMEN DE ADMISION NIVEL CONTINUIDAD (LIC./ING.)	\$ 51,600.00
INSCRIPCION Y REINSCRIPCION TSU	\$ 177,160.00
INSCRIPCION Y REINSCRIPCION LIC./ING.	\$ 201,220.00
CREDENCIAL DE ESTUDIANTE	\$ 9,220.00
EXAMEN REMEDIAL	\$ 13,590.00
EXAMEN ESPECIAL	\$ 1,980.00
CONSTANCIA DE ESTUDIOS SIMPLE	\$ 2,940.00
CONSTANCIA DE ESTUDIOS CON CALIFICACIONES	\$ 1,800.00
CERTIFICADO PARCIAL DE ESTUDIOS TSU	\$ 1,990.00
CERTIFICADO COMPLETO DE ESTUDIOS TSU	\$ 35,060.00
CERTIFICADO COMPLETO DE ESTUDIOS LIC./ING.	\$ 28,160.00
TITULO PROFESIONAL ELECTRONICO NIVEL TSU (INCLUYE USB E IMPRESION)	\$ 66,555.00
TITULO PROFESIONAL ELECTRONICO NIVEL LIC./ING. (INCLUYE USB E IMPRESION)	\$ 64,875.00
RESGUARDO DE DOCUMENTOS	\$ 13,385.00
EXPEDICION DE TITULO DE TSU	\$ 8,640.00
EXPEDICION DE TITULO DE LIC./ING.	\$ 14,720.00
CAMPO DE FUTBOL Y ESPACIOS DEPORTIVOS	\$ 520.00
ESPACIOS PARA CAPACITACION (SALAS, AULAS, ETC.)	\$ 928.00

UNIVERSIDAD TECNOLÓGICA REGIONAL DEL SUR
ESTADO DE YUCATÁN
NOTAS A LOS ESTADOS FINANCIEROS

IMPRESION DIGITAL VINIL	\$ 636.00
VENTA DE PLAYERAS BORDADAS	\$ 1,140.00
Suma INGRESOS POR VENTA DE BIENES Y PRESTACIÓN DE SERVICIOS DE ENTIDADES PARA	1,805,987.31

Participaciones, Aportaciones, Convenios, Incentivos Derivados de la Colaboración Fiscal, Fondos Distintos de Aportaciones, Transferencias, Asignaciones, Subsidios y Subvenciones, y Pensiones y Jubilaciones

Concepto	Importe
PARTICIPACIONES	\$.00
Subtotal PARTICIPACIONES	\$ -
APORTACIONES	\$.00
Subtotal APORTACIONES	\$ -
CONVENIO FEDERAL	\$.00
CONVENIO ESTATAL	\$.00
Subtotal CONVENIOS	\$ -
INCENTIVOS DERIVADOS DE LA COLABORACIÓN FISCAL	\$.00
FONDOS DISTINTOS DE APORTACIONES	0 \$ -
Subtotal FONDOS DISTINTOS DE APORTACIONES	\$.00
TRANSFERENCIAS Y ASIGNACIONES	\$.00
Subtotal TRANSFERENCIAS Y ASIGNACIONES	\$ -
SUBSIDIOS Y SUBVENCIONES	\$ 32,277,467.82
Subtotal SUBSIDIOS Y SUBVENCIONES	\$ 32,277,467.82
PENSIONES Y JUBILACIONES	\$.00
Subtotal PENSIONES Y JUBILACIONES	\$ -

Otros Ingresos y Beneficio

Concepto	Importe
INTERESES GANADOS CTA FEDERAL	\$.00
INTERESES GANADOS CTA ESTATAL	\$.00
INTERESES GANADOS CTA PROPIOS	\$.00
INTERESES GANADOS PROEXOEEES	\$.00
PROFOCIE	\$.00
PROMEPI - PRODEP	\$.00
INTERESES GANADOS FADOEEES	\$.00
INTERESES GANADOS CTA CIDESY	\$.00
INTERESES GANADOS CTA PADES	\$.00
ING. FINANCIEROS CTAS ESPECIFICAS	\$.00



UNIVERSIDAD TECNOLÓGICA
TEKAX, YUCATÁN

UNIVERSIDAD TECNOLÓGICA REGIONAL DEL SUR
ESTADO DE YUCATÁN
NOTAS A LOS ESTADOS FINANCIEROS

INT. GANADOS CTA. FEDERAL ESPECIFICA	\$.00
INT. GANADOS CTA. ESTATAL ESPECIFICA	\$.00
Suma OTROS INGRESOS FINANCIEROS	0.00

Concepto	Importe
OTROS INGRESOS CTA. ESTATAL	\$.00
MOVILIDAD ESTUDIANTEL	\$.00

Concepto	Importe
OTROS INGRESOS CTA PROPIOS	\$.00
PIFI	\$.00
CIDESY	\$.00
RECUPERACIÓN POR SEGURO DE MUEBLES E INM	\$.00
PROEXOEEES	\$.00
OTROS INGRESOS CTA FEDERAL	\$.00

Concepto	Importe
PROYECTOS	\$.00
PADES	\$.00
CIDESY	\$.00
PROEXOEEES	\$.00
PRODEP	\$.00
FADOEES	\$.00
PROFOCIE	\$.00
PFCE	\$.00
PIEE 2019	\$.00
JORNADAS NACIONALES	\$.00

Concepto	Importe
SERVICIO NACIONAL DE EMPLEO YUCATÁN	\$ 705,000.00
Suma OTROS INGRESOS Y BENEFICIOS VARIOS	\$ 705,000.00

Gastos y Otras Pérdidas:

Concepto	Importe
GASTOS DE FUNCIONAMIENTO	\$ 31,785,899.57
TRANSFERENCIAS, ASIGNACIONES, SUBSIDIOS Y OTRAS AYUDAS	\$.00
PARTICIPACIONES Y APORTACIONES	\$.00

UNIVERSIDAD TECNOLÓGICA REGIONAL DEL SUR
ESTADO DE YUCATÁN
NOTAS A LOS ESTADOS FINANCIEROS

INTERESES, COMISIONES Y OTROS GASTOS DE LA DEUDA PÚBLICA	\$.00
OTROS GASTOS Y PÉRDIDAS EXTRAORDINARIAS	\$.00
Suma de GASTOS Y OTRAS PÉRDIDAS	\$ 31,785,899.57

A su vez se presentan aquellos rubros que en forma individual representan el 8.0% o más del total de los gastos:

Concepto	Importe	%
SERVICIOS PERSONALES	\$ 24,399,921.89	77%
SERVICIOS PROFESIONALES, CIENTÍFICOS Y TÉCNICOS Y OTROS SERVICIOS	\$ 978,523.76	3%

III) NOTAS AL ESTADO DE VARIACIÓN EN LA HACIENDA PÚBLICA

Concepto	Importe
APORTACIÓN FEDERAL	\$ 83,750,466.83
APORTACIÓN ESTATAL	\$ 10,392,398.59
APORTACIÓN ICEMAREY	\$ 8,827,425.65
APORTACIÓN PROPIA	\$ 50,365.51
APORTACIÓN IDEFEY	\$ 2,999,476.65
Suma APORTACIONES	\$ 106,020,133.23

Concepto	Importe
SECRETARÍA DE EDUCACIÓN	\$ 7,255.00
H. AYUNTAMIENTO DE TEKAX	\$ 22,111.12
ASPEL DE MEXICO S.A DE C.V	\$ 13,910.45
IDEFEY	\$ 31,289,022.14
Suma PATRIMONIO DONADO	\$ 31,332,298.71

Concepto	Importe
ACTIVOS ACTUALIZADOS	\$ 1,439,773.16
DEPRECIACIÓN DE ACTIVOS ACTUALIZADOS	\$.00
Suma REVALUACIONES DEL PATRIMONIO	\$ 1,439,773.16

En el periodo que se informa no hubo variaciones al Patrimonio Contribuido

En el periodo que se informa el patrimonio generado, procede de la recepción de las aportaciones ordinarias tanto por las entidades federativas y la Secretaría de Hacienda y Crédito Público, así como por la recepción de aportaciones extraordinarias tanto de entidades federativas y municipios.

IV) NOTAS AL ESTADO DE FLUJOS DE EFECTIVO

Efectivo y equivalentes

UNIVERSIDAD TECNOLÓGICA REGIONAL DEL SUR
ESTADO DE YUCATÁN
NOTAS A LOS ESTADOS FINANCIEROS

Concepto	2023	2022
EFFECTIVO	\$.00	\$.00
BANCOS/TESORERÍA	\$ -	\$.00
BANCOS/DEPENDENCIAS Y OTROS	\$ 5,701,230.28	\$ 8,125,315.01
INVERSIONES TEMPORALES (HASTA 3 ME)	\$ -	\$.00
FONDOS CON AFECTACIÓN ESPECÍFICA	\$ -	\$.00
DEPÓSITOS DE FONDOS DE TERCEROS E	\$.00	\$.00
OTROS EFFECTIVOS Y EQUIVALENTES	\$.00	\$.00
EFFECTIVO Y EQUIVALENTES	5,701,230.28	8,125,315.01

Concepto	2023	2022
Resultado del Ejercicio Ahorro /Desahorro	-\$ 12,672,098.59	-\$ 147,890.26
Movimientos de partidas (o rubros) que no afectan al efectivo.		
Depreciación		
Amortización		
Incrementos en las provisiones		
Incremento en inversiones producido por revaluación		
Ganancia/pérdida en venta de bienes muebles, inmuebles e intangibles		
Incremento en cuentas por cobrar		
Flujos de Efectivo Netos de las Actividades de Operación		

Conciliaciones de Flujos de Efectivo Neto de las Actividades de Operación y la cuenta de Ahorro/desahorro antes de Rubros Extraordinarios.

V) **CONCILIACIÓN ENTRE LOS INGRESOS PRESUPUESTARIOS Y CONTABLES, ASÍ COMO ENTRE LOS EGRESOS PRESUPUESTARIOS Y LOS GASTOS CONTABLES**

La conciliación se presentará atendiendo a lo dispuesto por el Acuerdo por el que se emite el formato de conciliación entre los ingresos presupuestarios y contables, así como entre los egresos presupuestarios y los gastos contables.

Conciliación entre los Ingresos Presupuestarios y Contables

1.-TOTAL DE INGRESOS PRESUPUESTARIOS	\$ 3,734,097.31
---	------------------------

UNIVERSIDAD TECNOLÓGICA REGIONAL DEL SUR
ESTADO DE YUCATÁN
NOTAS A LOS ESTADOS FINANCIEROS

2. MÁS INGRESOS CONTABLES NO PRESUPUESTARIOS	\$0.00
3. MENOS INGRESOS PRESUPUESTARIOS NO CONTABLES	\$0.00
4. TOTAL DE INGRESOS CONTABLES	\$3,734,097.31

Conciliación entre los Egresos Presupuestarios y los Gastos Contables

1.-TOTAL DE EGRESOS PRESUPUESTARIOS	\$ 1,494,270.23
2. MENOS EGRESOS PRESUPUESTARIOS NO CONTABLES	\$0.00
3. MÁS GASTOS CONTABLES NO PRESUPUESTARIOS	\$0.00
4. TOTAL DE GASTOS CONTABLES	\$1,494,270.23

b) NOTAS DE MEMORIA (CUENTAS DE ORDEN)

Las cuentas de orden se utilizan para registrar movimientos de valores que no afecten o modifiquen el balance del ente contable, sin embargo, su incorporación en libros es necesaria con fines de recordatorio contable, de control y en general sobre los aspectos administrativos, o bien, para consignar sus derechos o responsabilidades contingentes que puedan, o no, presentarse en el futuro.

Las cuentas que se manejan para efectos de estas Notas son las siguientes:

Cuentas de Orden Contables y Presupuestarias:

Concepto	Importe
VALORES	\$.00
EMISIÓN DE OBLIGACIONES	\$.00
AVALES Y GARANTÍAS	\$.00
JUICIOS	\$.00
INVERSIÓN MEDIANTE PROYECTOS PARA PRESTACIÓN DE SERVICIOS (P)	\$.00
BIENES CONCESIONADOS O EN COMODATO	\$.00
CUENTAS DE ORDEN CONTABLES	\$.00
	0.00

Cuentas de ingresos

Concepto	Importe

UNIVERSIDAD TECNOLÓGICA REGIONAL DEL SUR
ESTADO DE YUCATÁN
NOTAS A LOS ESTADOS FINANCIEROS

LEY DE INGRESOS ESTIMADA	\$ 34,988,894.00
LEY DE INGRESOS POR EJECUTAR	\$ 2,814,951.45
MODIFICACIONES A LA LEY DE INGRESOS ESTIMADA	\$ 2,618,000.12
LEY DE INGRESOS DEVENGADA	\$.00
LEY DE INGRESOS RECAUDADA	\$ 34,791,942.67
LEY DE INGRESOS	75,213,788.24

Cuentas de Egresos

Concepto	Importe
PRESUPUESTO DE EGRESOS APROBADO	\$ 34,988,894.00
PRESUPUESTO DE EGRESOS POR EJERCER	\$ 5,820,993.06
MODIFICACIONES AL PRESUPUESTO DE EGRESOS APROBADO	\$ 2,617,998.63
PRESUPUESTO DE EGRESOS COMPROMETIDO	\$.00
PRESUPUESTO DE EGRESOS DEVENGADO	\$ 1,277,280.01
PRESUPUESTO DE EGRESOS EJERCIDO	\$ 376.50
PRESUPUESTO DE EGRESOS PAGADO	\$ 30,508,243.06
LEY DE INGRESOS	75,213,785.26

c) NOTAS DE GESTIÓN ADMINISTRATIVA

1. Introducción

Los Estados Financieros de la Universidad Tecnológica Regional del Sur, proveen información financiera a los principales usuarios de la misma, al Congreso y a los ciudadanos que así lo requieran.

El objeto del presente documento es la revelación del contexto y de los aspectos económicos-financieros más relevantes que influyen en las decisiones del periodo, y que son considerados en la elaboración de los Estados Financieros para mayor comprensión de los mismos y sus participaciones.

2. Panorama Económico y Financiero

La Universidad tiene básicamente dos fuentes de financiamiento: Federal y Estatal, aunque de menor medida cuenta con ingresos propios basados principalmente en el cobro de cuotas de Inscripciones y Reinscripciones.

3. Autorización e Historia

La Universidad Tecnológica Regional del Sur, es un organismo público descentralizado del Gobierno del Estado de Yucatán, constituida en el año 2000, mediante decreto 268 publicado en el Diario oficial del Estado el 6 de junio de 2000; dicha entidad cuenta con personalidad jurídica y patrimonio propios, con domicilio en el Municipio de Tekax, Yucatán, siendo su principal objeto el formar, a partir de egresados del Bachillerato, Técnicos Superiores Universitarios aptos para la aplicación de conocimientos o la resolución creativa de problemas, con un sentido de innovación en la incorporación de los avances científicos y tecnológicos y en general promover la cultura científica y tecnológica.

4. Organización y Objeto Social

Dicha entidad cuenta con personalidad jurídica y patrimonio propios, con domicilio en el Municipio de Tekax, Yucatán, siendo su principal objeto formar, a partir de egresados del Bachillerato, Técnicos Superiores Universitarios aptos para la aplicación de conocimiento o la resolución creativa de problemas, con un sentido de innovación en la incorporación de los avances científicos y tecnológicos y en general la cultura científica y tecnológica.

5. Bases de Preparación de los Estados Financieros

La Universidad está obligada a dar cumplimiento a lo establecido en la Ley del presupuesto, contabilidad y gasto público del Estado de Yucatán, por lo tanto deberá cumplir con lo establecido por el CONAC y las obligaciones legales aplicables.

6. Políticas de Contabilidad Significativas

El registro contable dentro de las Normas y Lineamientos vigentes de acuerdo al CONAC para tal fin.

7. Posición en Moneda Extranjera y Protección por Riesgo Cambiario

Los valores presentados son en Moneda Nacional, no teniendo cuenta bancaria ni inversiones en Moneda Extranjera.

8. Reporte Analítico del Activo

Se concluyó Fideicomiso del Programa de Fortalecimiento de la Calidad en Instituciones Educativas (PROFOCIE) con Banorte, correspondiente al ejercicio 2014-2015.

Se concluyó convenio con la Federación denominado "Programa de Fortalecimiento de Cuerpos Académicos (PFCE) por un importe del \$ 2,055,000.00 correspondiente al ejercicio fiscal 2016.

Se concluyó convenio con la Federación denominado "Programa de Fortalecimiento de Cuerpos Académicos (PFCE) por importe de \$ 1,527,093.00 del ejercicio fiscal 2017.

Se adquirió en el ejercicio 2020, activos de recursos propios de la Universidad, por la cantidad de \$ 84,879.00
Se adquirió en el ejercicio 2021, activos de recursos propios de la Universidad, por la cantidad de \$ 7,601.48

9. Fideicomisos, Mandatos y Análogos

NO APLICA

10. Reporte de la Recaudación

NO APLICA

11. Información sobre la Deuda y el Reporte Analítico de la Deuda

12. Calificaciones otorgadas

NO APLICA

13. Proceso de Mejora


UNIVERSIDAD TECNOLÓGICA REGIONAL DEL SUR
ESTADO DE YUCATÁN
NOTAS A LOS ESTADOS FINANCIEROS

Se cuenta con un sistema de Gestión de la Calidad y con la Verificación ISO-9001:2015, lo cual permite a la Universidad contar con las herramientas necesarias para un adecuado Control Interno e igualmente certeza de que las operaciones se realicen en forma adecuada.


- 14. Información por Segmentos
NO APLICA
- 15. Eventos Posteriores al Cierre
NO APLICA
- 16. Partes Relacionadas
NO APLICA
- 17. Responsabilidad Sobre la Presentación Razonable de la Información Contable

Para darle certidumbre a los Estados Financieros, éstos se presentan debidamente rubricados y se incluye la siguiente leyenda: "Bajo protesta de decir verdad declaramos que los Estados Financieros y sus Notas, son razonablemente correctos y son responsabilidad del emisor".


"Bajo protesta de decir verdad declaramos que los Estados Financieros y sus notas, son razonablemente correctos y son responsabilidad del emisor".



MTRO. VÍCTOR MANUEL MARAVÉ SOSA
RECTOR



LIC. LUIS ANTONIO TUJ XOOL
DIRECTOR DE ADMINISTRACIÓN Y FINANZAS



Información Presupuestaria

Rubro de Ingresos	Ingreso					Diferencia (6=5-1)
	Estimado	Ampliaciones y Reducciones	Modificado	Devengado (4)	Recaudado (5)	
IMPUESTOS	\$0.00	\$0.00	\$0.00	\$0.00	\$0.00	0.00
CUOTAS Y APORTACIONES DE SEGURIDAD SOCIAL	\$0.00	\$0.00	\$0.00	\$0.00	\$0.00	0.00
CONTRIBUCIONES DE MEJORAS	\$0.00	\$0.00	\$0.00	\$0.00	\$0.00	0.00
DERECHOS	\$0.00	\$0.00	\$0.00	\$0.00	\$0.00	0.00
PRODUCTOS	\$0.00	\$23.31	\$23.31	\$23.31	\$23.31	23.31
APROVECHAMIENTOS	\$0.00	\$0.00	\$0.00	\$0.00	\$0.00	0.00
INGRESOS POR VENTA DE BIENES, PRESTACION DE SERVICIOS Y OTROS PARTICIPACIONES, APORTACIONES, CONVENIOS, INCENTIVOS	\$282,253.00	\$285,000.00	\$567,253.00	\$343,755.00	\$343,755.00	61,502.00
TRANSFERENCIAS, ASIGNACIONES, SUBSIDIOS Y SUBVENCIONES, Y	\$0.00	\$0.00	\$0.00	\$0.00	\$0.00	0.00
INGRESOS DERIVADOS DE FINANCIAMIENTOS	\$2,090,204.00	\$1,240,000.00	\$3,330,204.00	\$3,390,319.00	\$3,390,319.00	1,300,115.00
Total	\$2,372,457.00	\$1,525,023.31	\$3,897,480.31	\$3,734,097.31	\$3,734,097.31	1,361,640.31
Ingresos Excedentes						0.00

Estado Analítico de Ingresos por Fuente de Financiamiento	Ingreso					Diferencia (6=5-1)
	Estimado (1)	Ampliaciones/Reducciones	Modificado (3=1+2)	(4)	Recaudado (5)	
Ingresos del Poder Ejecutivo Federal o Estatal y de los Municipios						
IMPUESTOS	\$0.00	\$0.00	\$0.00	\$0.00	\$0.00	0.00
CUOTAS Y APORTACIONES DE SEGURIDAD SOCIAL	\$0.00	\$0.00	\$0.00	\$0.00	\$0.00	0.00
CONTRIBUCIONES DE MEJORAS	\$0.00	\$0.00	\$0.00	\$0.00	\$0.00	0.00
DERECHOS	\$0.00	\$0.00	\$0.00	\$0.00	\$0.00	0.00
PRODUCTOS	\$0.00	\$0.00	\$0.00	\$0.00	\$0.00	0.00
APROVECHAMIENTOS	\$0.00	\$0.00	\$0.00	\$0.00	\$0.00	0.00
PARTICIPACIONES, APORTACIONES, CONVENIOS, INCENTIVOS	\$0.00	\$0.00	\$0.00	\$0.00	\$0.00	0.00
TRANSFERENCIAS, ASIGNACIONES, SUBSIDIOS Y SUBVENCIONES, Y	\$0.00	\$0.00	\$0.00	\$0.00	\$0.00	0.00
Ingresos de los Entes Públicos de los Poderes Legislativo y Judicial, de los Organos Autónomos y del Sector Paraestatal o Paramunicipal, así como de las Empresas Productivas del Estado						
CUOTAS Y APORTACIONES DE SEGURIDAD SOCIAL	\$0.00	\$0.00	\$0.00	\$0.00	\$0.00	0.00
PRODUCTOS	\$0.00	\$23.31	\$23.31	\$23.31	\$23.31	23.31
INGRESOS POR VENTA DE BIENES, PRESTACION DE SERVICIOS Y	\$282,253.00	\$285,000.00	\$567,253.00	\$343,755.00	\$343,755.00	61,502.00
TRANSFERENCIAS, ASIGNACIONES, SUBSIDIOS Y SUBVENCIONES,	\$2,090,204.00	\$1,240,000.00	\$3,330,204.00	\$3,390,319.00	\$3,390,319.00	1,300,115.00
Ingresos Derivados de Financiamiento						
INGRESOS DERIVADOS DE FINANCIAMIENTOS	\$0.00	\$0.00	\$0.00	\$0.00	\$0.00	0.00
Total	\$2,372,457.00	\$1,525,023.31	\$3,897,480.31	\$3,734,097.31	\$3,734,097.31	1,361,640.31
Ingresos Excedentes						0.00

MTRO. VICTOR MANUEL MARAVE SOSA
RECTOR

LIC. LUIS ANTONIO TUT XOOL
DIRECTOR DE ADMINISTRACIÓN Y FINANZAS

Universidad Tecnológica Regional del Sur
Yucatán
Estado Analítico de Ingresos
Del 01/ene./2023 Al 30/Nov./2023

Rubro de Ingresos	Ingreso					Diferencia (6=5-1)
	Estimado	Ampliaciones y Reducciones	Modificado (3=1+2)	Devengado (4)	Recaudado (5)	
IMPUESTOS	\$0.00	\$0.00	\$0.00	\$0.00	\$0.00	0.00
CUOTAS Y APORTACIONES DE SEGURIDAD SOCIAL	\$0.00	\$0.00	\$0.00	\$0.00	\$0.00	0.00
CONTRIBUCIONES DE MEJORAS	\$0.00	\$0.00	\$0.00	\$0.00	\$0.00	0.00
DERECHOS	\$0.00	\$0.00	\$0.00	\$0.00	\$0.00	0.00
PRODUCTOS	\$0.00	\$3,487.54	\$3,487.54	\$3,487.54	\$3,487.54	3,487.54
APROVECHAMIENTOS	\$0.00	\$0.00	\$0.00	\$0.00	\$0.00	0.00
INGRESOS POR VENTA DE BIENES, PRESTACION DE SERVICIOS Y OTROS PARTICIPACIONES, APORTACIONES, CONVENIOS, INCENTIVOS DERIVADOS	\$4,993,470.00	\$705,000.00	\$5,698,470.00	\$2,510,987.31	\$2,510,987.31	-2,482,482.69
TRANSFERENCIAS, ASIGNACIONES, SUBSIDIOS Y SUBVENCIONES, Y	\$0.00	\$0.00	\$0.00	\$0.00	\$0.00	0.00
INGRESOS DERIVADOS DE FINANCIAMIENTOS	\$29,995,424.00	\$6,761,669.58	\$36,757,093.58	\$32,277,467.82	\$32,277,467.82	2,282,043.82
Total	\$34,988,894.00	\$7,470,157.12	\$42,459,051.12	\$34,791,942.67	\$34,791,942.67	-196,951.33

Estado Analítico de Ingresos por Fuente de Financiamiento	Ingreso					Diferencia (6=5-1)
	Estimado (1)	Ampliaciones / Reducciones	Modificado (3=1+2)	(4)	Recaudado (5)	
Ingresos del Poder Ejecutivo Federal o Estatal y de los Municipios						
IMPUESTOS	\$0.00	\$0.00	\$0.00	\$0.00	\$0.00	0.00
CUOTAS Y APORTACIONES DE SEGURIDAD SOCIAL	\$0.00	\$0.00	\$0.00	\$0.00	\$0.00	0.00
CONTRIBUCIONES DE MEJORAS	\$0.00	\$0.00	\$0.00	\$0.00	\$0.00	0.00
DERECHOS	\$0.00	\$0.00	\$0.00	\$0.00	\$0.00	0.00
PRODUCTOS	\$0.00	\$0.00	\$0.00	\$0.00	\$0.00	0.00
APROVECHAMIENTOS	\$0.00	\$0.00	\$0.00	\$0.00	\$0.00	0.00
PARTICIPACIONES, APORTACIONES, CONVENIOS, INCENTIVOS	\$0.00	\$0.00	\$0.00	\$0.00	\$0.00	0.00
TRANSFERENCIAS, ASIGNACIONES, SUBSIDIOS Y SUBVENCIONES, Y	\$0.00	\$0.00	\$0.00	\$0.00	\$0.00	0.00
Ingresos de los Entes Públicos de los Poderes Legislativo y Judicial, de los Organos Autónomos y del Sector Paraestatal o Paramunicipal, así como de las Empresas Productivas del Estado						
CUOTAS Y APORTACIONES DE SEGURIDAD SOCIAL	\$0.00	\$0.00	\$0.00	\$0.00	\$0.00	0.00
PRODUCTOS	\$0.00	\$3,484.23	\$3,484.23	\$3,487.54	\$3,487.54	3,487.54
INGRESOS POR VENTA DE BIENES, PRESTACION DE SERVICIOS Y	\$4,993,470.00	\$705,000.00	\$5,698,470.00	\$2,510,987.31	\$2,510,987.31	-2,482,482.69
TRANSFERENCIAS, ASIGNACIONES, SUBSIDIOS Y SUBVENCIONES,	\$29,995,424.00	\$6,761,669.58	\$36,757,093.58	\$32,277,467.82	\$32,277,467.82	2,282,043.82
Ingresos Derivados de Financiamiento						
INGRESOS DERIVADOS DE FINANCIAMIENTOS	\$0.00	\$0.00	\$0.00	\$0.00	\$0.00	0.00
Total	\$34,988,894.00	\$7,470,133.81	\$42,459,027.81	\$34,791,942.67	\$34,791,942.67	-196,951.33

MTRO. VÍCTOR MANUEL MARAVÉ SOSA
RECTOR

LIC. LUIS ANTONIO TUT XOOL
DIRECTOR DE ADMINISTRACION Y FINANZAS

Sector Paraestatal del Gobierno (Federal/Estatal/Municipal) de Universidad Tecnológica Regional del Sur



UNIVERSIDAD TECNOLÓGICA
TEKAX, YUCATÁN

Yucatan

Estado Analítico del Ejercicio del Presupuesto de Egresos

Clasificación Administrativa

Del 01/nov./2023 Al 30/nov./2023

Fecha y 15/dic./2023

01:34 p. m.

Concepto	Egresos					Subejercicio 6 = (3 - 4)
	Aprobado 1	Ampliaciones (Reducciones) 2	Modificado 3=(1+2)	Devengado 4	Pagado 5	
ENTIDADES PARAESTATALES Y FIDEICOMISOS NO EMPRESARIALES Y NO FINANCIEROS	\$0.00	\$0.00	\$0.00	\$0.00	\$0.00	\$0.00
INSTITUCIONES PÚBLICAS DE LA SEGURIDAD SOCIAL	\$0.00	\$0.00	\$0.00	\$0.00	\$0.00	\$0.00
ENTIDADES PARAESTATALES EMPRESARIALES NO FINANCIERAS CON PARTICIPACION ESTATAL MAYORITARIA	\$34,988,894.00	\$1,525,023.31	\$36,513,917.31	\$1,494,270.23	\$2,730,124.23	\$35,019,647.08
FIDEICOMISOS EMPRESARIALES NO FINANCIEROS CON PARTICIPACION ESTATAL MAYORITARIA	\$0.00	\$0.00	\$0.00	\$0.00	\$0.00	\$0.00
ENTIDADES PARAESTATALES EMPRESARIALES FINANCIERAS MONETARIAS CON PARTICIPACION ESTATAL MAYORITARIA	\$0.00	\$0.00	\$0.00	\$0.00	\$0.00	\$0.00
ENTIDADES PARAESTATALES EMPRESARIALES FINANCIERAS NO MONETARIAS CON PARTICIPACION ESTATAL MAYORITARIA	\$0.00	\$0.00	\$0.00	\$0.00	\$0.00	\$0.00
FIDEICOMISOS FINANCIEROS PÚBLICOS CON PARTICIPACION ESTATAL MAYORITARIA	\$0.00	\$0.00	\$0.00	\$0.00	\$0.00	\$0.00
TOTAL DEL GASTO	\$34,988,894.00	\$1,525,023.31	\$36,513,917.31	\$1,494,270.23	\$2,730,124.23	\$35,019,647.08

MTRO. VICTOR MANUEL MARAVÉ SOSA
RECTOR

LIC. LUIS ANTONIO TUT XOOL
DIRECTOR DE ADMINISTRACIÓN Y FINANZAS

Sector Paraestatal del Gobierno (Federal/Estatal/Municipal) de Universidad Tecnológica Regional del Sur



Usr: Presupuesto
 UNIVERSIDAD TECNOLÓGICA
 TEKAX, YUCATÁN
 Rep:

Yucatán
 Estado Analítico del Ejercicio del Presupuesto de Egresos
 Clasificación Administrativa

Del 01/ene/2023 Al 30/nov/2023

Fecha y 15/dic/2023
 01:34 p. m.

Concepto	Egresos					Subejercicio
	Aprobado 1	Ampliaciones (Reducciones) 2	Modificado 3=(1+2)	Devengado 4	Pagado 5	
ENTIDADES PARAESTATALES Y FIDEICOMISOS NO EMPRESARIALES Y NO FINANCIEROS	\$0.00	\$0.00	\$0.00	\$0.00	\$0.00	\$0.00
INSTITUCIONES PÚBLICAS DE LA SEGURIDAD SOCIAL	\$0.00	\$0.00	\$0.00	\$0.00	\$0.00	\$0.00
ENTIDADES PARAESTATALES EMPRESARIALES NO FINANCIERAS CON PARTICIPACION ESTATAL MAYORITARIA	\$34,988,894.00	\$8,060,157.12	\$43,049,051.12	\$31,785,899.57	\$30,508,243.06	\$11,263,151.55
FIDEICOMISOS EMPRESARIALES NO FINANCIEROS CON PARTICIPACION ESTATAL MAYORITARIA	\$0.00	\$0.00	\$0.00	\$0.00	\$0.00	\$0.00
ENTIDADES PARAESTATALES EMPRESARIALES FINANCIERAS MONETARIAS CON PARTICIPACION ESTATAL MAYORITARIA	\$0.00	\$0.00	\$0.00	\$0.00	\$0.00	\$0.00
ENTIDADES PARAESTATALES EMPRESARIALES FINANCIERAS NO MONETARIAS CON PARTICIPACION ESTATAL MAYORITARIA	\$0.00	\$0.00	\$0.00	\$0.00	\$0.00	\$0.00
FIDEICOMISOS FINANCIEROS PÚBLICOS CON PARTICIPACION ESTATAL MAYORITARIA	\$0.00	\$0.00	\$0.00	\$0.00	\$0.00	\$0.00
TOTAL DEL GASTO	\$34,988,894.00	\$8,060,157.12	\$43,049,051.12	\$31,785,899.57	\$30,508,243.06	\$11,263,151.55

MTRO. VÍCTOR MANUEL MARAVÉ SOSA
 RÉCTOR

LIC. LUIS ANTONIO TUI XOOL
 DIRECTOR DE ADMINISTRACIÓN Y FINANZAS



Universidad Tecnológica Regional del Sur
Yucatan

Estado Analítico del Ejercicio del Presupuesto de Egresos
Clasificación por Objeto del Gasto (Capítulo y Concepto)

Del 01/nov/2023 Al 30/nov/2023

Fecha y 15/dic/2023
01:34 p. m.

Concepto	Egresos					Subejercicio 6 = (3 - 4)
	Aprobado 1	Ampliaciones /(Reducciones) 2	Modificado 3=(1+2)	Devengado 4	Pagado 5	
AMORTIZACION DE LA DEUDA PUBLICA	\$0.00	\$0.00	\$0.00	\$0.00	\$0.00	\$0.00
INTERESES DE LA DEUDA PUBLICA	\$0.00	\$0.00	\$0.00	\$0.00	\$0.00	\$0.00
COMISIONES DE LA DEUDA PUBLICA	\$0.00	\$0.00	\$0.00	\$0.00	\$0.00	\$0.00
GASTOS DE LA DEUDA PUBLICA	\$0.00	\$0.00	\$0.00	\$0.00	\$0.00	\$0.00
COSTOS POR COBERTURAS	\$0.00	\$0.00	\$0.00	\$0.00	\$0.00	\$0.00
APOYOS FINANCIEROS	\$0.00	\$0.00	\$0.00	\$0.00	\$0.00	\$0.00
ADEUDOS DE EJERCICIOS FISCALES ANTERIORES (ADEFAS)	\$0.00	\$0.00	\$0.00	\$0.00	\$0.00	\$0.00
Total del Gasto	\$34,988,894.00	\$1,525,023.31	\$36,513,917.31	\$1,494,270.23	\$2,730,124.23	\$35,019,647.08

MTRO. VICTOR MANUEL MARAVE SOSA
RECTOR

LIC. LUIS ANTONIO TUT XOOL
DIRECTOR DE ADMINISTRACION Y FINANZAS



UNIVERSIDAD TECNOLÓGICA
TEKAX, YUCATÁN

Universidad Tecnológica Regional del Sur

Yucatan

Estado Analítico del Ejercicio del Presupuesto de Egresos

Clasificación por Objeto del Gasto (Capítulo y Concepto)

Del 01/ene./2023 Al 30/nov./2023

Fecha y 15/dic./2023

01:39 p. m.

Concepto	Egresos						Subejercicio
	Aprobado 1	Ampliaciones (Reducciones) 2	Modificado 3=(1+2)	Devengado 4	Pagado 5	6 = (3 - 4)	
AMORTIZACIÓN DE LA DEUDA PÚBLICA	\$0.00	\$0.00	\$0.00	\$0.00	\$0.00	\$0.00	\$0.00
INTERESES DE LA DEUDA PÚBLICA	\$0.00	\$0.00	\$0.00	\$0.00	\$0.00	\$0.00	\$0.00
COMISIONES DE LA DEUDA PÚBLICA	\$0.00	\$0.00	\$0.00	\$0.00	\$0.00	\$0.00	\$0.00
GASTOS DE LA DEUDA PÚBLICA	\$0.00	\$0.00	\$0.00	\$0.00	\$0.00	\$0.00	\$0.00
COSTOS POR COBERTURAS	\$0.00	\$0.00	\$0.00	\$0.00	\$0.00	\$0.00	\$0.00
APOYOS FINANCIEROS	\$0.00	\$0.00	\$0.00	\$0.00	\$0.00	\$0.00	\$0.00
ADEUDOS DE EJERCICIOS FISCALES ANTERIORES (ADEFAS)	\$0.00	\$0.00	\$0.00	\$0.00	\$0.00	\$0.00	\$0.00
Total del Gasto	\$34,988,894.00	\$8,060,157.12	\$43,049,051.12	\$31,785,899.57	\$30,508,243.06	\$11,283,151.55	

MTRO. VÍCTOR MANUEL MARAVÉ SOSA
RECTOR

LIC. LUIS ANTONIO TUT XOOL
DIRECTOR DE ADMINISTRACIÓN Y FINANZAS

Concepto	Egresos						Subejercicio 6 = (3 - 4)
	Aprobado 1	Ampliaciones (/Reducciones) 2	Modificado 3=(1+2)	Devengado 4	Pagado 5		
Gasto Corriente	\$34,988,894.00	\$8,060,157.12	\$43,049,051.12	\$31,785,899.57	\$30,508,243.06	\$11,263,151.55	
Gasto de Capital	\$0.00	\$0.00	\$0.00	\$0.00	\$0.00	\$0.00	
Amortización de la deuda y disminución de pasivos	\$0.00	\$0.00	\$0.00	\$0.00	\$0.00	\$0.00	
Pensiones y Jubilaciones	\$0.00	\$0.00	\$0.00	\$0.00	\$0.00	\$0.00	
Participaciones	\$0.00	\$0.00	\$0.00	\$0.00	\$0.00	\$0.00	
Total del Gasto	\$34,988,894.00	\$8,060,157.12	\$43,049,051.12	\$31,785,899.57	\$30,508,243.06	\$11,263,151.55	

MTRO. VÍCTOR MANUEL MARAVE SOSA
RECTOR

LIC. LUIS ANTONIO TUT XOOL
DIRECTOR DE ADMINISTRACIÓN Y FINANZAS

Concepto	Egresos						Subejercicio 6 = (3 - 4)
	Aprobado 1	Ampliaciones (/Reducciones) 2	Modificado 3=(1+2)	Devengado 4	Pagado 5		
Gasto Corriente	\$34,988,894.00	\$1,525,023.31	\$36,513,917.31	\$1,494,270.23	\$2,730,124.23	\$35,019,647.08	\$0.00
Gasto de Capital	\$0.00	\$0.00	\$0.00	\$0.00	\$0.00	\$0.00	\$0.00
Amortización de la deuda y disminución de pasivos	\$0.00	\$0.00	\$0.00	\$0.00	\$0.00	\$0.00	\$0.00
Pensiones y Jubilaciones	\$0.00	\$0.00	\$0.00	\$0.00	\$0.00	\$0.00	\$0.00
Participaciones	\$0.00	\$0.00	\$0.00	\$0.00	\$0.00	\$0.00	\$0.00
Total del Gasto	\$34,988,894.00	\$1,525,023.31	\$36,513,917.31	\$1,494,270.23	\$2,730,124.23	\$35,019,647.08	\$0.00

MTRO. VÍCTOR MANUEL MARAVÉ SOSA
RECTOR

LIC. LUIS ANTONIO TUT XOOL
DIRECTOR DE ADMINISTRACIÓN Y FINANZAS



UNIVERSIDAD TECNOLÓGICA
TEKAX, YUCATÁN

Universidad Tecnológica Regional del Sur

Yucatán

Estado Analítico del Ejercicio del Presupuesto de Egresos

Clasificación Funcional (Finalidad y Función)

Del 01/nov./2023 Al 30/nov./2023

Fecha y 15/dic/2023

01:35 p. m.

Concepto	Egresos					Subejercicio 6 = (3 - 4)
	Aprobado 1	Ampliaciones /(Reducciones) 2	Modificado 3=(1+2)	Devengado 4	Pagado 5	
GOBIERNO	\$0.00	\$0.00	\$0.00	\$0.00	\$0.00	\$0.00
LEGISLACION	\$0.00	\$0.00	\$0.00	\$0.00	\$0.00	\$0.00
JUSTICIA	\$0.00	\$0.00	\$0.00	\$0.00	\$0.00	\$0.00
COORDINACION DE LA POLITICA DE GOBIERNO	\$0.00	\$0.00	\$0.00	\$0.00	\$0.00	\$0.00
RELACIONES EXTERIORES	\$0.00	\$0.00	\$0.00	\$0.00	\$0.00	\$0.00
ASUNTOS FINANCIEROS Y HACENDARIOS	\$0.00	\$0.00	\$0.00	\$0.00	\$0.00	\$0.00
SEGURIDAD NACIONAL	\$0.00	\$0.00	\$0.00	\$0.00	\$0.00	\$0.00
ASUNTOS DE ORDEN PUBLICO Y DE SEGURIDAD INTERIOR	\$0.00	\$0.00	\$0.00	\$0.00	\$0.00	\$0.00
OTROS SERVICIOS GENERALES	\$0.00	\$0.00	\$0.00	\$0.00	\$0.00	\$0.00
DESARROLLO SOCIAL	\$34,988,894.00	\$1,525,023.31	\$36,513,917.31	\$1,494,270.23	\$2,730,124.23	\$35,023,797.08
PROTECCION AMBIENTAL	\$0.00	\$0.00	\$0.00	\$0.00	\$0.00	\$0.00
VIVIENDA Y SERVICIOS A LA COMUNIDAD	\$0.00	\$0.00	\$0.00	\$0.00	\$0.00	\$0.00
SALUD	\$0.00	\$0.00	\$0.00	\$0.00	\$0.00	\$0.00
RECREACION, CULTURA Y OTRAS MANIFESTACIONES SOCIALES	\$0.00	\$0.00	\$0.00	\$0.00	\$0.00	\$0.00
EDUCACION	\$34,988,894.00	\$1,525,023.31	\$36,513,917.31	\$1,494,270.23	\$2,730,124.23	\$35,023,797.08
PROTECCION SOCIAL	\$0.00	\$0.00	\$0.00	\$0.00	\$0.00	\$0.00
OTROS ASUNTOS SOCIALES	\$0.00	\$0.00	\$0.00	\$0.00	\$0.00	\$0.00
DESARROLLO ECONOMICO	\$0.00	\$0.00	\$0.00	\$0.00	\$0.00	\$0.00
ASUNTOS ECONOMICOS, COMERCIALES Y LABORALES EN GENERAL	\$0.00	\$0.00	\$0.00	\$0.00	\$0.00	\$0.00
AGROPECUARIA, SILVICULTURA, PESCA Y CAZA	\$0.00	\$0.00	\$0.00	\$0.00	\$0.00	\$0.00
COMBUSTIBLES Y ENERGIA	\$0.00	\$0.00	\$0.00	\$0.00	\$0.00	\$0.00
MINERIA, MANUFACTURAS Y CONSTRUCCION	\$0.00	\$0.00	\$0.00	\$0.00	\$0.00	\$0.00
TRANSPORTE	\$0.00	\$0.00	\$0.00	\$0.00	\$0.00	\$0.00
COMUNICACIONES	\$0.00	\$0.00	\$0.00	\$0.00	\$0.00	\$0.00
TURISMO	\$0.00	\$0.00	\$0.00	\$0.00	\$0.00	\$0.00
CIENCIA, TECNOLOGIA E INNOVACION	\$0.00	\$0.00	\$0.00	\$0.00	\$0.00	\$0.00
OTRAS INDUSTRIAS Y OTROS ASUNTOS ECONOMICOS	\$0.00	\$0.00	\$0.00	\$0.00	\$0.00	\$0.00
OTRAS NO CLASIFICADAS EN FUNCIONES ANTERIORES	\$0.00	\$0.00	\$0.00	\$0.00	\$0.00	\$0.00
TRANSACCIONES DE LA DEUDA PUBLICA / COSTO FINANCIERO DE LA DEUDA	\$0.00	\$0.00	\$0.00	\$0.00	\$0.00	\$0.00
TRANSFERENCIAS, PARTICIPACIONES Y APORTACIONES ENTRE DIFERENTES NIVELES Y ORDENES DE GOBIERNO	\$0.00	\$0.00	\$0.00	\$0.00	\$0.00	\$0.00
SANEAMIENTO DEL SISTEMA FINANCIERO	\$0.00	\$0.00	\$0.00	\$0.00	\$0.00	\$0.00
ADEUDOS DE EJERCICIOS FISCALES ANTERIORES	\$0.00	\$0.00	\$0.00	\$0.00	\$0.00	\$0.00
Total del Gasto	\$34,988,894.00	\$1,525,023.31	\$36,513,917.31	\$1,494,270.23	\$2,730,124.23	\$35,023,797.08

MTRO. VICTOR MANUE MARAVÉ SOSA

RECTOR

LIC. LUIS ANTONIO TUT XOOL

DIRECTOR DE ADMINISTRACION Y FINANZAS



Usr: Presupuesto
**UNIVERSIDAD TECNOLÓGICA
 TEKAX, YUCATÁN**
 Ráp

Universidad Tecnológica Regional del Sur

Yucatan

Estado Analítico del Ejercicio del Presupuesto de Egresos

Clasificación Funcional (Finalidad y Función)

| Del 01/ene./2023 Al 30/nov./2023

Fecha y 15/dic/2023

01:34 p. m.

Concepto	Egresos					Subejercicio 6 = (3 - 4)
	Aprobado 1	Ampliaciones /(Reducciones) 2	Modificado 3=(1+2)	Devengado 4	Pagado 5	
GOBIERNO						
LEGISLACION	\$0.00	\$0.00	\$0.00	\$0.00	\$0.00	\$0.00
JUSTICIA	\$0.00	\$0.00	\$0.00	\$0.00	\$0.00	\$0.00
COORDINACION DE LA POLITICA DE GOBIERNO	\$0.00	\$0.00	\$0.00	\$0.00	\$0.00	\$0.00
RELACIONES EXTERIORES	\$0.00	\$0.00	\$0.00	\$0.00	\$0.00	\$0.00
ASUNTOS FINANCIEROS Y HACENDARIOS	\$0.00	\$0.00	\$0.00	\$0.00	\$0.00	\$0.00
SEGURIDAD NACIONAL	\$0.00	\$0.00	\$0.00	\$0.00	\$0.00	\$0.00
ASUNTOS DE ORDEN PÚBLICO Y DE SEGURIDAD INTERIOR	\$0.00	\$0.00	\$0.00	\$0.00	\$0.00	\$0.00
OTROS SERVICIOS GENERALES	\$0.00	\$0.00	\$0.00	\$0.00	\$0.00	\$0.00
DESARROLLO SOCIAL	\$34,988,894.00	\$8,080,157.12	\$43,049,051.12	\$31,785,899.57	\$30,508,243.06	\$11,263,151.55
PROTECCION AMBIENTAL	\$0.00	\$0.00	\$0.00	\$0.00	\$0.00	\$0.00
VIVIENDA Y SERVICIOS A LA COMUNIDAD	\$0.00	\$0.00	\$0.00	\$0.00	\$0.00	\$0.00
SALUD	\$0.00	\$0.00	\$0.00	\$0.00	\$0.00	\$0.00
RECREACION, CULTURA Y OTRAS MANIFESTACIONES SOCIALES	\$0.00	\$0.00	\$0.00	\$0.00	\$0.00	\$0.00
EDUCACION	\$34,988,894.00	\$8,080,157.12	\$43,049,051.12	\$31,785,899.57	\$30,508,243.06	\$11,263,151.55
PROTECCION SOCIAL	\$0.00	\$0.00	\$0.00	\$0.00	\$0.00	\$0.00
OTROS ASUNTOS SOCIALES	\$0.00	\$0.00	\$0.00	\$0.00	\$0.00	\$0.00
DESARROLLO ECONOMICO	\$0.00	\$0.00	\$0.00	\$0.00	\$0.00	\$0.00
ASUNTOS ECONÓMICOS, COMERCIALES Y LABORALES EN GENERAL	\$0.00	\$0.00	\$0.00	\$0.00	\$0.00	\$0.00
AGROPECUARIA, SILVICULTURA, PESCA Y CAZA	\$0.00	\$0.00	\$0.00	\$0.00	\$0.00	\$0.00
COMBUSTIBLES Y ENERGIA	\$0.00	\$0.00	\$0.00	\$0.00	\$0.00	\$0.00
MINERIA, MANUFACTURAS Y CONSTRUCCION	\$0.00	\$0.00	\$0.00	\$0.00	\$0.00	\$0.00
TRANSPORTE	\$0.00	\$0.00	\$0.00	\$0.00	\$0.00	\$0.00
COMUNICACIONES	\$0.00	\$0.00	\$0.00	\$0.00	\$0.00	\$0.00
TURISMO	\$0.00	\$0.00	\$0.00	\$0.00	\$0.00	\$0.00
CIENCIA, TECNOLOGIA E INNOVACION	\$0.00	\$0.00	\$0.00	\$0.00	\$0.00	\$0.00
OTRAS INDUSTRIAS Y OTROS ASUNTOS ECONOMICOS	\$0.00	\$0.00	\$0.00	\$0.00	\$0.00	\$0.00
OTRAS NO CLASIFICADAS EN FUNCIONES ANTERIORES	\$0.00	\$0.00	\$0.00	\$0.00	\$0.00	\$0.00
TRANSACCIONES DE LA DEUDA PÚBLICA / COSTO FINANCIERO DE LA DEUDA	\$0.00	\$0.00	\$0.00	\$0.00	\$0.00	\$0.00
TRANSFERENCIAS, PARTICIPACIONES Y APORTACIONES ENTRE DIFERENTES NIVELES Y ORDENES DE GOBIERNO	\$0.00	\$0.00	\$0.00	\$0.00	\$0.00	\$0.00
SANEAMIENTO DEL SISTEMA FINANCIERO	\$0.00	\$0.00	\$0.00	\$0.00	\$0.00	\$0.00
ADEUDOS DE EJERCICIOS FISCALES ANTERIORES	\$0.00	\$0.00	\$0.00	\$0.00	\$0.00	\$0.00
Total del Gasto	\$34,988,894.00	\$8,080,157.12	\$43,049,051.12	\$31,785,899.57	\$30,508,243.06	\$11,263,151.55

MTRO. VICTOR MANUEL MARAÑE SOSA

RECTOR

LIC. LUIS ANTONIO TUI XOOI

DIRECTOR DE ADMINISTRACIÓN Y FINANZAS



Universidad Tecnológica Regional del Sur
yucatan

Endeudamiento Neto

Del 01/ene./2023 Al 30/nov./2023

Usr: Presupuesto
Rep: rptEndeudamientoNeto

Fecha y hora de Impresión 03/ene./2024
02:25 p. m.

Identificación de Crédito o Instrumento	Contratación/Colocación	Amortización	Endeudamiento Neto
	A	B	C=A-B
Créditos Bancarios			
Total Créditos Bancarios	\$0.00	\$0.00	\$0.00
Otros Instrumentos de Deuda			
Total Otros Instrumentos de Deuda	\$0.00	\$0.00	\$0.00
Total	\$0.00	\$0.00	\$0.00

MTRO. VÍCTOR MANUEL MARAVÉ SOSA

RECTOR

LIC. LUIS ANTONIO TUT XOOL

DIRECTOR DE ADMINISTRACIÓN Y FINANZAS



Universidad Tecnológica Regional del Sur
yucatan
Endeudamiento Neto

Del 01/nov./2023 Al 30/nov./2023

Usr: Presupuesto
Rep: rptEndeudamientoNeto

Fecha y hora de Impresión 03/ene./2024
02:26 p. m.

Identificación de Crédito o Instrumento	Contratación/Colocación	Amortización	Endeudamiento Neto
	A	B	C=A-B
Créditos Bancarios			
Total Créditos Bancarios	\$0.00	\$0.00	\$0.00
Otros Instrumentos de Deuda			
Total Otros Instrumentos de Deuda	\$0.00	\$0.00	\$0.00
Total	\$0.00	\$0.00	\$0.00

MTRO. VÍCTOR MANUEL MARAVÉ SOSA

RECTOR

LIC. LUIS ANTONIO TUT XOOL

DIRECTOR DE ADMINISTRACIÓN Y FINANZAS



Universidad Tecnológica Regional del Sur
yucatan

Intereses de la Deuda

Del 01/ene./2023 Al 30/nov./2023

Usu: Presupuesto
Rep: rptInteresesdeLaDeuda

Fecha y hora de Impresión | 03/ene./2024
02:26 p. m.

Identificación de Crédito o Instrumento	Devengado	Pagado
Créditos Bancarios		
Total de Intereses de Créditos Bancarios	\$0.00	\$0.00
Otros Instrumentos de Deuda		
Total de Intereses de Otros Instrumentos de Deuda	\$0.00	\$0.00
Total	\$0.00	\$0.00



MTRO. VÍCTOR MANUEL MARAVÉ SOSA

RECTOR



LIC. LUIS ANTONIO TUT XOOL

DIRECTOR DE ADMINISTRACIÓN Y FINANZAS



Universidad Tecnológica Regional del Sur
yucatan


Intereses de la Deuda

Del 01/nov./2023 Al 30/nov./2023

Usr: Presupuesto
Rep: rptInteresesdeLaDeuda

Fecha y hora de Impresión | 03/ene./2024
02:26 p. m.

Identificación de Crédito o Instrumento	Devengado	Pagado
Créditos Bancarios		
Total de Intereses de Créditos Bancarios	\$0.00	\$0.00
Otros Instrumentos de Deuda		
Total de Intereses de Otros Instrumentos de Deuda	\$0.00	\$0.00
Total	\$0.00	\$0.00



MTRO. VÍCTOR MANUEL MARAVÉ SOSA

RECTOR



LIC. LUIS ANTONIO TUT XOOL

DIRECTOR DE ADMINISTRACIÓN Y FINANZAS



Información Programática



UNIVERSIDAD TECNOLÓGICA
TEKAX, YUCATÁN

Universidad Tecnológica Regional del Sur

Yucatan
Gasto por Categoría Programática

Del 01/nov./2023 Al 30/nov./2023

Fecha y 16dic/2023
11:31 a. m.

Concepto	Egresos				Pagado	6 = (3 - 4)
	Aprobado	(Reducciones)	Modificado	Devengado		

Programas

Subsidios a Reglas de Operación \$0.00 \$0.00 \$0.00 \$0.00 \$0.00 \$0.00
 Otros Subsidios \$34,988,894.00 \$1,525,023.31 \$36,513,917.31 \$1,494,270.23 \$2,730,124.23 \$35,019,647.08

Desempeño de las Funciones

Prestación de Servicios Públicos \$0.00 \$0.00 \$0.00 \$0.00 \$0.00 \$0.00
 Provisión de Bienes Públicos \$0.00 \$0.00 \$0.00 \$0.00 \$0.00 \$0.00
 Planeación, seguimiento y evaluación de políticas públicas \$0.00 \$0.00 \$0.00 \$0.00 \$0.00 \$0.00
 Promoción y fomento \$0.00 \$0.00 \$0.00 \$0.00 \$0.00 \$0.00
 Regulación y supervisión \$0.00 \$0.00 \$0.00 \$0.00 \$0.00 \$0.00
 Funciones de las Fuerzas Armadas (Únicamente Gobierno Federal) \$0.00 \$0.00 \$0.00 \$0.00 \$0.00 \$0.00
 Específicos \$0.00 \$0.00 \$0.00 \$0.00 \$0.00 \$0.00
 Proyectos de Inversión \$0.00 \$0.00 \$0.00 \$0.00 \$0.00 \$0.00

Administrativos y de Apoyo

Apoyo al proceso presupuestario y para mejorar la eficiencia institucional \$0.00 \$0.00 \$0.00 \$0.00 \$0.00 \$0.00
 Apoyo a la función pública y al mejoramiento de la gestión \$0.00 \$0.00 \$0.00 \$0.00 \$0.00 \$0.00
 Operaciones ajenas \$0.00 \$0.00 \$0.00 \$0.00 \$0.00 \$0.00

Compromisos

Obligaciones de cumplimiento de resolución jurisdiccional \$0.00 \$0.00 \$0.00 \$0.00 \$0.00 \$0.00
 Desastres Naturales \$0.00 \$0.00 \$0.00 \$0.00 \$0.00 \$0.00

Obligaciones

Pensiones y jubilaciones \$0.00 \$0.00 \$0.00 \$0.00 \$0.00 \$0.00
 Aportaciones a la seguridad social \$0.00 \$0.00 \$0.00 \$0.00 \$0.00 \$0.00
 Aportaciones a fondos de estabilización \$0.00 \$0.00 \$0.00 \$0.00 \$0.00 \$0.00
 Aportaciones a fondos de inversión y reestructura de pensiones \$0.00 \$0.00 \$0.00 \$0.00 \$0.00 \$0.00

Programas de Gasto Federalizado (Gobierno Federal)

Gasto Federalizado \$0.00 \$0.00 \$0.00 \$0.00 \$0.00 \$0.00

Participaciones a entidades federativas y municipios

Participaciones a entidades federativas y municipios \$0.00 \$0.00 \$0.00 \$0.00 \$0.00 \$0.00

Costo financiero, deuda o apoyos a deudores y ahorradores de la banca

Costo financiero, deuda o apoyos a deudores y ahorradores de la banca \$0.00 \$0.00 \$0.00 \$0.00 \$0.00 \$0.00

Adeudos de ejercicios fiscales anteriores

Adeudos de ejercicios fiscales anteriores \$0.00 \$0.00 \$0.00 \$0.00 \$0.00 \$0.00

Total del Gasto \$34,988,894.00 \$1,525,023.31 \$36,513,917.31 \$1,494,270.23 \$2,730,124.23 \$35,019,647.08

Programas

MTRO. VÍCTOR MANUEL MARAVÉ SOSA RECTOR
 LIC. LUIS ANTONIO TURT XOOL DIRECTOR DE ADMINISTRACIÓN Y FINANZAS



UNIVERSIDAD TECNOLÓGICA
TEKAX, YUCATAN

Universidad Tecnológica Regional del Sur

Yucatan

Gasto por Categoría Programática

Del 01/ene./2023 Al 30/nov./2023

Rep: User: Presupuesto

Fecha y 16/dic./2023
11:32 a. m.

Concepto	Egresos		Pagado	6 = (3 - 4)
	Aprobado	(Reducciones)		

Programas	Aprobado	(Reducciones)	Impugnado	Devengado	Pagado		
Subsidios: Sector Social y Privado o Entidades Federativas y Municipios							
Sujetos a Reglas de Operacion	\$0.00	\$0.00	\$0.00	\$0.00	\$0.00	\$0.00	\$0.00
Otros Subsidios	\$34,988,894.00	\$8,060,157.12	\$43,049,051.12	\$31,785,899.57	\$30,508,243.06	\$11,263,151.55	\$0.00
Desempeño de las Funciones							
Prestación de Servicios Públicos	\$0.00	\$0.00	\$0.00	\$0.00	\$0.00	\$0.00	\$0.00
Provisión de Bienes Públicos	\$0.00	\$0.00	\$0.00	\$0.00	\$0.00	\$0.00	\$0.00
Planación, seguimiento y evaluación de políticas públicas	\$0.00	\$0.00	\$0.00	\$0.00	\$0.00	\$0.00	\$0.00
Promoción y fomento	\$0.00	\$0.00	\$0.00	\$0.00	\$0.00	\$0.00	\$0.00
Regulación y supervisión	\$0.00	\$0.00	\$0.00	\$0.00	\$0.00	\$0.00	\$0.00
Funciones de las Fuerzas Armadas (Únicamente Gobierno Federal)	\$0.00	\$0.00	\$0.00	\$0.00	\$0.00	\$0.00	\$0.00
Específicos	\$0.00	\$0.00	\$0.00	\$0.00	\$0.00	\$0.00	\$0.00
Proyectos de Inversión	\$0.00	\$0.00	\$0.00	\$0.00	\$0.00	\$0.00	\$0.00
Administrativos y de Apoyo							
Apoyo al proceso presupuestario y para mejorar la eficiencia institucional	\$0.00	\$0.00	\$0.00	\$0.00	\$0.00	\$0.00	\$0.00
Apoyo a la función pública y al mejoramiento de la gestión	\$0.00	\$0.00	\$0.00	\$0.00	\$0.00	\$0.00	\$0.00
Operaciones ajenas	\$0.00	\$0.00	\$0.00	\$0.00	\$0.00	\$0.00	\$0.00
Compromisos							
Obligaciones de cumplimiento de resolución Jurisdiccional	\$0.00	\$0.00	\$0.00	\$0.00	\$0.00	\$0.00	\$0.00
Desastres Naturales	\$0.00	\$0.00	\$0.00	\$0.00	\$0.00	\$0.00	\$0.00
Obligaciones							
Pensiones y Jubilaciones	\$0.00	\$0.00	\$0.00	\$0.00	\$0.00	\$0.00	\$0.00
Aportaciones a la seguridad social	\$0.00	\$0.00	\$0.00	\$0.00	\$0.00	\$0.00	\$0.00
Aportaciones a fondos de estabilización	\$0.00	\$0.00	\$0.00	\$0.00	\$0.00	\$0.00	\$0.00
Aportaciones a fondos de inversión y reestructura de pensiones	\$0.00	\$0.00	\$0.00	\$0.00	\$0.00	\$0.00	\$0.00
Programas de Gasto Federalizado (Gobierno Federal)							
Gasto Federalizado	\$0.00	\$0.00	\$0.00	\$0.00	\$0.00	\$0.00	\$0.00
Participaciones a entidades Federativas y municipios							
Participaciones a entidades Federativas y municipios	\$0.00	\$0.00	\$0.00	\$0.00	\$0.00	\$0.00	\$0.00
Costo financiero, deuda o apoyos a deudores y ahorradores de la banca							
Costo financiero, deuda o apoyos a deudores y ahorradores de la banca	\$0.00	\$0.00	\$0.00	\$0.00	\$0.00	\$0.00	\$0.00
Adeudos de ejercicios fiscales anteriores							
Adeudos de ejercicios fiscales anteriores	\$0.00	\$0.00	\$0.00	\$0.00	\$0.00	\$0.00	\$0.00
Total del Gasto	\$34,988,894.00	\$8,060,157.12	\$43,049,051.12	\$31,785,899.57	\$30,508,243.06	\$11,263,151.55	\$0.00

MTRO. VÍCTOR MANUEL MARAVE SOSA
RECTOR

LIC. LUIS ANTONIO TUT XOOL
DIRECTOR DE ADMINISTRACIÓN Y FINANZAS



Unidad Básica de Presupuestación 2023

Código: UTRS-13594-PISP

Datos generales

Tip:	PRESUPUESTO INSTITUCIONAL DE SERVICIOS PERSONALES CONTINUD												
Nombre:	Universidad Tecnológica Regional del Sur												
Descripción:	Otorgar salario y prestaciones al personal directivo, docente y administrativo de la Universidad Tecnológica Regional del Sur, por los servicios prestados a la misma, acordes a los puestos y funciones desempeñadas y asignadas según Análisis presupuestal y tabulador federal otorgado por la Dirección General de Universidades Tecnológicas y Politécnicas y autorizado por la Junta de Gobierno de la entidad.												
Síntesis:	Otorgar salario y prestaciones a 124 personas que conforman la plantilla de trabajadores de la Universidad.												
Multierial:	Si	Infraestructura:	No	Adquisición Bienes Muebles e Inmuebles:	No	Igualdad de Género:	Si	Inversión en Infancia:	No	Infancia temprana:	No	Gasto Social:	Si
ROP:	No	ROP pública:	No	ROP Estatal:	No	Administrativo:	No	Municipalización:	Si				

Objetivo

Los estudiantes matriculados en la Universidad Tecnológica Regional del Sur permanecen hasta la obtención del título profesional o grado, mediante el pago del salario y prestaciones autorizadas de los trabajadores de la institución.

Acciones para la igualdad de género

Proporcionar 124 salarios e igual número de prestaciones, al personal directivo, administrativo y docente de la Universidad, de acuerdo a los puestos autorizados y sin distinción de género, asignando el 100% del esta UBP.

Bienes, Servicios y Meta(s)

Componente	Tipo	Entregable	Cantidad	Unidad	Unidades Corresponsables
No Aplica	Servicios Intermedios	Universidad Tecnológica Regional del Sur	124	PERSONA	56.22.1 OFICINA DEL DIRECTOR

Regionalización - Municipalización

Región	Municipio	Presupuesto	Unidad de Medida	Meta	Hombres	Mujeres	Total beneficiarios
Sur							
	Tixtal	32,819,388	PERSONA	124	604	521	1,125
Total Región		32,819,388			604	521	1,125
Presupuesto total		32,819,388					

Unidad Coordinadora (Centro de Costo)

Ramo o Secretaría	56 SECRETARÍA DE INVESTIGACIÓN, INNOVACIÓN Y EDUCACIÓN SUPERIOR	Total Meta	
Unidad Responsable	22 UNIVERSIDAD TECNOLÓGICA REGIONAL DEL SUR	TOTAL PERSONA	124
Subunidad Responsable	1 OFICINA DEL DIRECTOR		

Agenda 2040

Principal

Eje	02 Yucatán Próspero y Competitivo
Tema	01 Capital Humano
Objetivo	02 Incrementar la formación de capital humano con competencias y habilidades productivas y técnicas.
Estrategia	02 Mejorar la cobertura de la educación superior en el estado de manera sostenible e inclusiva.
Línea de acción	03 Impulsar programas de formación continua para los trabajadores en la entidad.
PMP Sectorial	12 Sin PMP sectorial
Tema Estratégico	0011 Sin TE
Objetivo PMP	0924 Sin Objetivo
PMP Especial	06 Programa Especial de Innovación, Compromiso y Tecnología
Tema Estratégico	0036 6.6. Eficiencia terminal en la educación superior.
Objetivo PMP	0945 6.6.1. Reducir el abandono escolar en la educación superior del estado de Yucatán.
ODS	Objetivo 4. Garantizar una educación inclusiva, equitativa y de calidad y promover oportunidades de aprendizaje durante toda la vida para todos.



Unidad Básica de Presupuestación 2023

Código: UTRS-13594-PISP

Estructura Funcional Programática

Finalidad	02	Desarrollo Social
Eje	02 02	Yucatán próspero y competitivo
Función	02 02 05	Educación
Subfunción	02 02 05 03	Educación Superior
Programa Presupuestario	02 02 05 03 496PP	Eficiencia Terminal en Educación Superior

Clasificación Programática

Tipo de programa:	Prestación de Servicios Públicos
Tipo de Infraestructura:	No aplica

Presupuesto

Total UBP

Estatus UBP


Estatus Auxiliar Presupuestal

AUTORIZADO POR ENLACE
COSTOS EN ESTADO INICIAL

Autorizado por:


NILMA ESTELA LOO CONTRERAS

Responsable de la UBP


NILMA ESTELA LOO CONTRERAS

Enlace de Programación

Enlace SAF



Unidad Básica de Presupuestación 2023

Código: UTRS-14049-GA

Datos generales

Tipo	GASTOS ADMINISTRATIVOS CONTINUO												
Nombre	Gastos administrativos de la Universidad Tecnológica Regional del Sur												
Descripción	Mediante la administración de recursos financieros, se realizará el pago de servicios generales (energía eléctrica, agua potable, telefonía, servicios de red), además del servicio de limpieza y conservación de jardines, fumigación de espacios y áreas de la Universidad, además del pago de seguros vehiculares y servicio postal o mensajería.												
Síntesis	Pago de servicios básicos y otros, necesarios para la operatividad de la Universidad Tecnológica Regional del Sur.												
Problema específico a atender													
Multianual	SI	Infraestructura	No	Adquisición Bienes Muebles e Intangibles	No	Igualdad de Género	No	Inversión en Infancia	No	Infancia temprana	No	Gasto Social	No
ROP	No	ROP publicada	No	ROP Estatal	No	Administrativo	(-)	Municipalización	SI				

Objetivo

Las dependencias y entidades del sector próspero y competitivo cuentan con una administración pública eficiente mediante el pago oportuno de sus servicios básicos, seguros vehiculares y otros servicios.

Población programada a atender

Estudiantes, personal administrativo y docente de la Universidad Tecnológica regional del Sur.

Bienes, Servicios y Meta(s)

Componente	Tipo	Entregable	Cantidad	Unidad	Unidades Corresponsables
Recursos para gasto corriente del eje 2 administrados	Servicios Intermedios	Servicios Básicos (energía eléctrica, teléfono convencional, Internet), pagados	12	PAGO	56 22 1 OFICINA DEL DIRECTOR
Recursos para gasto corriente del eje 2 administrados	Servicios Intermedios	Seguros vehiculares pagados	6	PAGO	56 22 1 OFICINA DEL DIRECTOR
Recursos para gasto corriente del eje 2 administrados	Servicios Intermedios	Otros servicios (jardinería, fumigación, postal y mensajería), pagados	12	PAGO	56 22 1 OFICINA DEL DIRECTOR

Regionalización - Municipalización

Región	Municipio	Presupuesto	Unidad de Medida	Meta	Hombres	Mujeres	Total beneficiarios
Sur							
	Tekax	1,050,242	PAGO	30	604	521	1,125
Total Región		1,050,242			604	521	1,125
Presupuesto total		1,050,242					



Unidad Básica de Presupuestación 2023

Código: UTRS-14049-GA

Unidad Coordinadora (Centro de Costo)

Ramo o Secretaría 86 SECRETARÍA DE INVESTIGACIÓN, INNOVACIÓN Y EDUCACIÓN SUPERIOR
 Unidad Responsable 22 UNIVERSIDAD TECNOLÓGICA REGIONAL DEL SUR
 Subunidad Responsable 1 OFICINA DEL DIRECTOR

Total Meta

TOTAL PAGO

30

Agenda 2040

Principal

Eje 02 Yucatán Próspero y Competitivo
 Tema 02 Comercio y Servicios
 Objetivo 01 Incrementar la actividad comercial de las empresas en el estado.
 Estrategia 04 Promover la implementación de buenas prácticas en las empresas.
 Línea de acción 02 Identificar y difundir buenas prácticas comerciales entre los sectores en materia de inclusión, responsabilidad social y sostenibilidad.
 PMP Sectorial 12 Sin PMP sectorial.
 Tema Estratégico 0011 Sin TE.
 Objetivo PMP 0924 Sin Objetivo.
 PMP Especial 08 Programa Especial de Gobierno Abierto, Eficiente y con Finanzas Sanas.
 Tema Estratégico 0009 8.6. Finanzas sanas.
 Objetivo PMP 0921 8.6.3. Aumentar las mejores prácticas administrativas que mejoren la eficiencia gubernamental.
 ODS Objetivo 4. Garantizar una educación inclusiva, equitativa y de calidad y promover oportunidades de aprendizaje durante toda la vida para todos.

Estructura Funcional Programática

Finalidad 03 Desarrollo Económico
 Eje 03.02 Yucatán próspero y competitivo
 Función 03.02.09 Otras Industrias y Otros Asuntos Económicos
 Subfunción 03.02.06.03 Otros Asuntos Económicos
 Programa Presupuestario 03.02.09.03.498PP Gestión Eficiente de las Instituciones del Sector Próspero y Competitivo

Clasificación Programática

Tipo de programa: Apoyo al proceso presupuestario y para mejorar la eficiencia institucional.
 Tipo de Infraestructura: No aplica

Presupuesto

Total UBP

Estatus UBP

Estatus Auxiliar Presupuestal

AUTORIZADO POR ENLACE
COSTOS EN ESTADO INICIAL

Autorizado por:


NILMA ESTELA LOO CONTRERAS


NILMA ESTELA LOO CONTRERAS

Responsable de la UBP

Enlace de Programación

Enlace SAF



Unidad Básica de Presupuestación 2023

Código: UTRS-17562-AP

Datos generales

Tipo:	ACTIVIDAD PROGRAMÁTICA CONTINUO												
Nombre:	Vinculación con el sector productivo, público y social de la Universidad Tecnológica Regional del Sur												
Descripción:	Vincular los servicios de la Universidad Tecnológica Regional del Sur con los sectores público, social y productivo de Tekax y otros municipios de Yucatán, mediante cursos de educación continua, servicios de colocación de egresados en el mercado laboral, convenios de colaboración, servicios de asistencia y transferencia tecnológica, de incubadora de negocios para empresas de nueva creación, así como para jóvenes emprendedores, además de los servicios de captación de aspirantes a nuevo ingreso.												
Síntesis:	Proporcionar 600 servicios de vinculación con el sector productivo, académico, público y social del estado de Yucatán, en beneficio de 1125 estudiantes y egresados de la Universidad Tecnológica Regional del Sur, en Tekax.												
Problema específico a atender:	Los niveles de innovación, capacitación y asistencia técnica presente en los pequeños productores y empresarios de la región es muy baja, ya que no poseen algún tipo de capacitación y formación especializada y tampoco propician la innovación, esto de acuerdo al reporte realizado por la Dirección de Vinculación, por lo que a través de los programas de vinculación, se pretende estrechar la relación escuela-empresa y la Universidad atiende esta área de oportunidad.												
Multianual:	Si	Infraestructura:	No	Adquisición Bienes Muebles e Inmuebles:	No	Igualdad de Género:	Si	Inversión en Infancia:	No	Infancia temprana:	No	Gasto Social:	Si
ROP:	No	ROP publicada:	No	ROP Estatal:	No	Administrativo:	No	Municipalización:	Si				

Objetivo

Estudiantes y docentes de educación superior ofrecen servicios pertinentes a las necesidades del sector productivo, mediante convenios de vinculación académica, incubación de negocios, colocación de egresados y aplicación de exámenes de ingreso.

Población programada a atender

Estudiantes y egresados de la Universidad Tecnológica Regional del Sur

Acciones para la igualdad de género

Brindar 600 servicios de vinculación laboral con el sector productivo, de manera equitativa, tanto a estudiantes hombres como a mujeres, asignando el 100% de este UBP.

Cuantificación de la población programada a atender

	Cantidad
Total de hombres	604
Total de hombres mayahablantes	184
Total de mujeres	521
Total de mujeres mayahablantes	121
TOTAL (Total de hombres + Total de mujeres)	1,125

Bienes, Servicios y Meta(s)

Componente	Tipo	Entregable	Cantidad	Unidad	Unidades Corresponsables
Servicios de vinculación académica con el sector productivo, empresarial y organizaciones no gubernamentales realizados.	Servicios Finales	Servicios de vinculación académica con el sector productivo, público y social, realizados.	25	SERVICIO	56.22.1 OFICINA DEL DIRECTOR
Servicios para el emprendimiento, incubación y aceleración de empresas realizados.	Servicios Finales	Servicios para el emprendimiento, incubación y aceleración de empresas, realizados.	10	SERVICIO	56.22.1 OFICINA DEL DIRECTOR
Servicios de colocación de egresados en el mercado laboral realizado.	Servicios Finales	Servicios de colocación de egresados, en el mercado laboral, realizados.	15	SERVICIO	56.22.1 OFICINA DEL DIRECTOR
Absorción de egresados de nivel medio superior.	Servicios Finales	Servicios de captación de estudiantes aspirantes a inscribirse, realizados.	550	SERVICIO	56.22.1 OFICINA DEL DIRECTOR

Regionalización - Municipalización

Región	Municipio	Presupuesto	Unidad de Medida	Meta	Hombres	Mujeres	Total beneficiarios
Sur	Tekax	170,000	SERVICIO	600	604	521	1,125
	Total Región	170,000			604	521	1,125
Presupuesto total		170,000					



Unidad Básica de Presupuestación 2023

Código: UTRS-17562-AP

Unidad Coordinadora (Centro de Costo)

Ramo o Secretaría 56 SECRETARÍA DE INVESTIGACIÓN, INNOVACIÓN Y EDUCACIÓN SUPERIOR
Unidad Responsable 22 UNIVERSIDAD TECNOLÓGICA REGIONAL DEL SUR
Subunidad Responsable 1 OFICINA DEL DIRECTOR

Total Meta

TOTAL SERVICIO 600

Agenda 2040

Principal

Eje 02 Yucatán Próspero y Competitivo
Tema U1 Capital Humano
Objetivo 02 Incrementar la formación de capital humano con competencias y habilidades productivas y técnicas
Estrategia 01 Impulsar la vinculación estratégica entre la oferta y demanda laboral de manera sostenible
Línea de acción 01 Fomentar la impartición de cursos, talleres y capacitaciones con base en la demanda del mercado laboral
PMP Sectorial 12 Sin PMP sectorial
Tema Estratégico 0011 Sin TE
Objetivo PMP 0924 Sin Objetivo
PMP Especial 06 Programa Especial de Innovación, Conocimiento y Tecnología
Tema Estratégico 0032 6.2. Vinculación con el sector productivo y el educativo
Objetivo PMP 0942 6.2.1 Incrementar la formación de capital humano con competencias y habilidades productivas y técnicas, mediante la oferta de servicios pertinentes a las necesidades del
ODS Objetivo 4. Garantizar una educación inclusiva, equitativa y de calidad y promover oportunidades de aprendizaje durante toda la vida para todos

Estructura Funcional Programática

Finalidad 03 Desarrollo Económico
Eje 03.02 Yucatán próspero y competitivo
Función 03.02.08 Ciencia, Tecnología e Innovación
Subfunción 03.02.06.03 Servicios Científicos y Tecnológicos
Programa Presupuestario 03.02.06.03.512PP Vinculación, Promoción y Gestión con el Sector Productivo y Social

Clasificación Programática

Tipo de programa: Prestación de Servicios Públicos
Tipo de Infraestructura: No aplica

Presupuesto

Total UBP

Estatus UBP
Estatus Auxiliar Presupuestal

AUTORIZADO POR ENLACE
COSTOS EN ESTADO INICIAL

Autorizado por:


NILMA ESTELA LOO CONTRERAS

Responsable de la UBP


NILMA ESTELA LOO CONTRERAS

Enlace de Programación

Enlace SAF



Unidad Básica de Presupuestación 2023

Código: UTRS-20773-AP

Datos generales

Tipo	ACTIVIDAD PROGRAMÁTICA CONTINUO												
Nombre	Servicios estudiantiles de la Universidad Tecnológica Regional del Sur												
Descripción	Se brindarán servicios de apoyo académico (asesorías académicas, tutorías y apoyo psicopedagógico), extraacadémicos (deportivos, culturales y complementarios, como congresos, simposios, conferencias, etc.) y de titulación (seguimiento que se proporciona a los egresados hasta obtener el título) a los estudiantes de la Universidad Tecnológica Regional del Sur.												
Síntesis	Brindar 1900 servicios de apoyo académico, extraacadémicos y de titulación a los 1001 estudiantes de la Universidad Tecnológica Regional del Sur en el municipio de Tekax.												
Problema específico a atender	A pesar de que los índices de eficiencia terminal en la Universidad, de 2016 al 2020, se mantuvieron alrededor del 59% y a partir del 2021 aumentó al 60% y en el 2022 al 66%, esto debido principalmente a la apertura de las carreras de nivel Licenciatura/Ingeniería, se ha detectado que entre los principales factores de deserción está la reprobación, los problemas personales y el desinterés en proceso de titulación, razones por las cuales se implementan los apoyos académicos, extraacadémicos y de titulación, a fin de disminuir la deserción de los estudiantes.												
Multisectorial	Si	Infraestructura	No	Adquisición Bienes Muebles e Inmuebles	No	Igualdad de Género	Si	Inversión en Infancia	No	Infancia temprana	No	Gasto Social	Si
ROP	No	ROP publicada	No	ROP Estatal	No	Administrativo	No	Municipalización	Si				

Objetivo

Los estudiantes matriculados de las instituciones de educación superior permanecen hasta la obtención del título profesional, mediante los servicios de apoyo académico, extraacadémico y de titulación, aumentando la eficiencia terminal.

Población programada a atender

Estudiantes matriculados en la Universidad Tecnológica Regional del Sur.

Acciones para la igualdad de género

Realizar una Campaña de Concientización a estudiantes, sobre equidad y género, asignando el 0% del presupuesto total de la UBP. Conclusión 7.

Cuantificación de la población programada a atender

	Cantidad
Total de hombres	531
Total de hombres mayahablantes	153
Total de mujeres	470
Total de mujeres mayahablantes	109
TOTAL (Total de hombres + Total de mujeres)	1,001

Bienes, Servicios y Meta(s)

Componente	Tipo	Entregable	Cantidad	Unidad	Unidades Corresponsables
Servicios de apoyo para mejorar la eficiencia terminal proporcionados	Servicios Finales	Apoyos académicos y extraacadémicos para estudiantes, proporcionados	800	SERVICIO	56.22.1 OFICINA DEL DIRECTOR
Servicios de titulación proporcionados	Servicios Finales	Servicios de titulación a estudiantes, proporcionados	1,000	SERVICIO	56.22.1 OFICINA DEL DIRECTOR

Regionalización - Municipalización

Región	Municipio	Presupuesto	Unidad de Medida	Meta	Hombres	Mujeres	Total beneficiarios
Sur							
	Tekax	60,000	SERVICIO	1,800	531	470	1,001
Total Región		60,000			531	470	1,001
Presupuesto total		60,000					



Unidad Básica de Presupuestación 2023

Código: UTRS-20773-AP

Unidad Coordinadora (Centro de Costo)

Ramo o Secretaría 56 SECRETARÍA DE INVESTIGACIÓN, INNOVACIÓN Y EDUCACIÓN SUPERIOR
Unidad Responsable 22 UNIVERSIDAD TECNOLÓGICA REGIONAL DEL SUR
Subunidad Responsable 1 OFICINA DEL DIRECTOR

Total Meta

TOTAL SERVICIO 1,800

Agenda 2040

Principal

Eje 02 Yucatán Próspero y Competitivo
Tema 01 Capital Humano
Objetivo 02 Incrementar la formación de capital humano con competencias y habilidades productivas y técnicas
Estrategia 02 Mejorar la cobertura de la educación superior en el estado de manera sostenible e inclusiva
Línea de acción 04 Promover a las instituciones de educación superior como centros de capacitación certificadas para la profesionalización basada en competencias laborales de calidad
PMP Sectorial 12 Sin PMP sectorial
Tema Estratégico 0011 Sin TE
Objetivo PMP 0924 Sin Objetivo
PMP Especial 06 Programa Especial de Innovación, Conocimiento y Tecnología
Tema Estratégico 0035 6.6 Eficiencia terminal en la educación superior
Objetivo PMP 0945 6.6.1 Reducir el abandono escolar en la educación superior del estado de Yucatán
ODS Objetivo 4 Garantizar una educación inclusiva, equitativa y de calidad y promover oportunidades de aprendizaje durante toda la vida para todos

Estructura Funcional Programática

Finalidad 02 Desarrollo Social
Eje 02.02 Yucatán próspero y competitivo
Función 02.02.06 Educación
Subfunción 02.02.05.03 Educación Superior
Programa Presupuestario 02.02.05.03.496PP Eficiencia Terminal en Educación Superior

Clasificación Programática

Tipo de programa: Prestación de Servicios Públicos
Tipo de infraestructura: No aplica

Presupuesto

Total UBP

Estatus UBP
Estatus Auxiliar Presupuestal

AUTORIZADO POR ENLACE
COSTOS EN ESTADO INICIAL

Autorizado por:

NILMA ESTELA LOO CONTRERAS

NILMA ESTELA LOO CONTRERAS

Responsable de la UBP

Enlace de Programación

Enlace SAF



Unidad Básica de Presupuestación 2023

Código: UTRS-20823-AI

Datos generales

Tipo:	ACTIVIDAD INSTITUCIONAL CONTINUO												
Nombre:	Obramiento de servicios educativos de calidad de la Universidad Tecnológica Regional del Sur de Yucatán												
Descripción:	Se proporcionarán servicios de calidad con la acreditación de un programa educativo por parte de los Comités Internacionales para la Evaluación de la Educación Superior (CIEES) y con la re-certificación de seguimiento de los servicios de gestión por la norma de calidad ISO 9001:2015												
Síntesis:	Obtener una constancia de acreditación de un programa educativo y un certificado de calidad de los servicios educativos de la Universidad												
Problema específico a atender:	La Universidad Tecnológica Regional del Sur cuenta actualmente con 12 programas educativos (6 de nivel Técnico Superior Universitario y 6 de nivel Licenciatura), 5 de los cuales se encuentran acreditados por organismos acreditadores. Debido a la necesidad de seguir garantizando servicios educativos de calidad a los estudiantes es prioritario continuar con la acreditación de programas educativos, y en el año 2023 se buscará la acreditación de uno de los programas educativos faltantes. Por otro lado la Universidad se encuentra certificada desde hace cuatro años con la norma de calidad ISO 9001:2015, por lo que en el año 2023 le corresponde el proceso de seguimiento a la certificación de los procesos académicos y administrativos que se brindan a los estudiantes.												
Multiserial:	No	Infraestructura:	No	Adquisición Bienes Muebles e inmuebles:	No	Igualdad de Género:	SI	Inversión en infraestructura:	No	Infancia temprana:	No	Gasto Social:	SI
ROP:	No	ROP publicada:	No	ROP Estatal:	No	Administrativo:	No	Municipalización:	SI				

Objetivo

Los estudiantes de educación superior reciben suficiente formación académica de calidad, con enfoque sustentable y responsabilidad social, mediante programas educativos acreditados y procesos de gestión certificados por su calidad.

Población programada a atender

Estudiantes matriculados en la Universidad Tecnológica Regional del Sur.

Acciones para la igualdad de género

Incluir 3 principios de la Norma Mexicana en igualdad laboral y no discriminación, en los procedimientos y documentos del Sistema de Gestión de la Calidad Institucional, a fin de brindar servicios de calidad tanto a hombres como mujeres, asignando el 0% del presupuesto total de la UBP. Conclusión 7

Cuantificación de la población programada a atender

	Cantidad
Total de hombres	531
Total de hombres mayahablantes	158
Total de mujeres	470
Total de mujeres mayahablantes	108
TOTAL (Total de hombres + Total de mujeres)	1,001

Bienes, Servicios y Meta(s)

Componente	Tipo	Entregable	Cantidad	Unidad	Unidades Corresponsables
Programas educativos de Instituciones de Educación Superior Descentralizadas y Escuelas Normales acreditadas.	Servicios Finales	Programa educativo acreditado	1	CERTIFICADO	56 22 1 OFICINA DEL DIRECTOR
Servicio educativo de calidad certificado	Servicios Intermedios	Procesos de servicios educativos certificados	1	CERTIFICADO	56 22 1 OFICINA DEL DIRECTOR

Regionalización - Municipalización

Región	Municipio	Presupuesto	Unidad de Medida	Meta	Hombres	Mujeres	Total beneficiarios
Sur	Tekax	322,800	CERTIFICADO	2	531	470	1,001
	Tekax	0	NO ESPECIFICADO	0	0	0	0
	Total Municipio	322,800			531	470	1,001
Total Región		322,800			531	470	1,001
Presupuesto total		322,800					



Unidad Básica de Presupuestación 2023

Código: UTRS-20823-AI

Unidad Coordinadora (Centro de Costo)

Ramo o Secretaría 56 SECRETARÍA DE INVESTIGACIÓN, INNOVACIÓN Y EDUCACIÓN SUPERIOR
Unidad Responsable 22 UNIVERSIDAD TECNOLÓGICA REGIONAL DEL SUR
Subunidad Responsable 1 OFICINA DEL DIRECTOR

Total Meta

TOTAL CERTIFICADO

2
0

Agenda 2040

Principal

Eje 01 Yucatán con mejor calidad de vida para las personas
Tema 03 Educación
Objetivo 03 Mejorar la calidad del sistema educativo estatal
Estrategia 02 Fortalecer estrategias para favorecer una educación de calidad, integral y transformativa de los estudiantes del estado
Línea de acción 04 Implementar acciones que promuevan una mayor participación en la enseñanza y la formación continua para generar profesionales más resilientes y adaptables
PMP Sectorial 12 Sin PMP sectorial
Tema Estratégico 0011 Sin TE
Objetivo PMP 0024 Sin Objetivo
PMP Especial 06 Programa Especial de Innovación, Conocimiento y Tecnología
Tema Estratégico 0033 6.4 Calidad de la educación superior
Objetivo PMP 0043 6.4.1 Incrementar la formación académica de calidad con enfoque sustentable y de responsabilidad social de los alumnos de las instituciones de Educación Superior
ODS Objetivo 4 Garantizar una educación inclusiva, equitativa y de calidad y promover oportunidades de aprendizaje durante toda la vida para todos

Estructura Funcional Programática

Finalidad 02 Desarrollo Social
Eje 02 01 Yucatán con mejor calidad de vida para las personas
Función 02 01 05 Educación
Subfunción 02 01 05 03 Educación Superior
Programa Presupuestario 02 01 05 03 465PP Mejoramiento de la Calidad en Instituciones de Educación Superior Públicas

Clasificación Programática

Tipo de programa: Prestación de Servicios Públicos
Tipo de infraestructura: No aplica

Presupuesto

Total UBP

Estatus UBP
Estatus Auxiliar Presupuestal

AUTORIZADO POR ENLACE
COSTOS EN ESTADO INICIAL

Autorizado por:


NILMA ESTELA LOO CONTRERAS

Responsable de la UBP


NILMA ESTELA LOO CONTRERAS

Enlace de Programación

Enlace SAF



Unidad Básica de Presupuestación 2023

Código: UTRS-20786-AI

Unidad Coordinadora (Centro de Costo)

Ramo o Secretaría 58 SECRETARIA DE INVESTIGACIÓN, INNOVACIÓN Y EDUCACIÓN SUPERIOR
 Unidad Responsable 22 UNIVERSIDAD TECNOLÓGICA REGIONAL DEL SUR
 Subunidad Responsable 1 OFICINA DEL DIRECTOR

Total Meta

TOTAL MANTENIMIENTO 100

Agenda 2040

Principal

Eje 02 Yucatán Próspero y Competitivo
 Tema 01 Capital Humano
 Objetivo 02 Incrementar la formación de capital humano con competencias y habilidades productivas y técnicas.
 Estrategia 02 Mejorar la cobertura de la educación superior en el estado de manera sostenible e inclusiva
 Línea de acción 03 Impulsar programas de formación continua para los trabajadores en la entidad
 PMP Sectorial 12 Sin PMP sectorial
 Tema Estratégico 0011 Sin TE
 Objetivo PMP 0924 Sin Objetivo
 PMP Especial 06 Programa Especial de Innovación, Conocimiento y Tecnología
 Tema Estratégico 0031 6.1 Fortalecimiento de las Instituciones de Educación Superior
 Objetivo PMP 0641 6.1.1 Incrementar la formación técnica y profesional de manera pertinente y de calidad en las Instituciones de Educación Superior Públicas del Estado de Yucatán
 ODS Objetivo 4 Garantizar una educación inclusiva, equitativa y de calidad y promover oportunidades de aprendizaje durante toda la vida para todos

Estructura Funcional Programática

Finalidad 02 Desarrollo Social
 Eje 02.02 Yucatán próspero y competitivo
 Función 02.02.05 Educación
 Subfunción 02.02.05.03 Educación Superior
 Programa Presupuestario 02.02.05.03.484PP Fortalecimiento de las Instituciones de Educación Superior

Clasificación Programática

Tipo de programa: Prestación de Servicios Públicos
 Tipo de Infraestructura: No aplica

Presupuesto

Total USB

Estatus USB
 Estatus Auxiliar Presupuestal

AUTORIZADO POR ENLACE
 COSTOS EN ESTADO INICIAL

Autorizado por:

NILMA ESTELA LOO CONTRERAS

Responsable de la UBP

NILMA ESTELA LOO CONTRERAS

Enlace de Programación

Enlace SAF



Unidad Básica de Presupuestación 2023

Código: UTRS-20786-AI

Datos generales

Tipo	ACTIVIDAD INSTITUCIONAL CONTINUO												
Nombre	Fortalecimiento de los recursos materiales y humanos de la Universidad Tecnológica Regional del Sur												
Descripción	Se mejorarán las condiciones de los espacios físicos educativos de la Universidad Tecnológica Regional del Sur y se fortalecerá el recurso humano consolidando los perfiles docentes, los cuerpos académicos y al personal administrativo a través de la capacitación.												
Síntesis	Realizar 100 acciones de mantenimiento a edificios y 124 servicios de capacitación y evaluación al personal docente y administrativo de la Universidad.												
Problema específico a atender	La Universidad tiene 22 años de su creación y presenta necesidades de mantenimiento en diferentes áreas de sus espacios educativos, de la misma manera se presenta la necesidad de capacitación constante del personal y evaluación de su desempeño, tanto docente como administrativo.												
Multisector	Si	Infraestructura	No	Adquisición Bienes Muebles e Inmuebles	Si	Igualdad de Género	Si	Inversión en Interacción	No	Infancia temprana	No	Gasto Social	Si
ROP	No	ROP Judicial	No	ROP Estatal	No	Administrativo	No	Municipalización	Si				

Objetivo

Los estudiantes y personal adscrito a las instituciones de educación superior públicas, se desempeñan en un entorno adecuado para el funcionamiento institucional mediante el mantenimiento de los espacios educativos de la Universidad y los servicios de capacitación de personal docente y administrativo.

Población programada a atender

Estudiantes, docentes y administrativos de la Universidad Tecnológica Regional del Sur

Acciones para la igualdad de género

Ofertar 3 cursos de capacitación al personal docente y administrativo en temáticas de igualdad de género, asignando el 0% del presupuesto total de la UBP. Conclusión 1

Cuantificación de la población programada a atender

	Cantidad
Total de hombres	604
Total de hombres mayahabientes	164
Total de mujeres	521
Total de mujeres mayahabientes	121
TOTAL (Total de hombres + Total de mujeres)	1,125

Bienes, Servicios y Meta(s)

Componente	Tipo	Entregable	Cantidad	Unidad	Unidades Corresponsables
Infraestructura educativa en condiciones adecuadas y suficientes para su operación otorgada	Servicios Intermedios	Mantenimiento de bienes inmuebles realizados	100	MANTENIMIENTO	56.22.1 OFICINA DEL DIRECTOR
Evaluación de desempeño administrativo realizado	Servicios Intermedios	Evaluación de personal administrativo realizado	72	PRUEBA	56.22.1 OFICINA DEL DIRECTOR
Habilitación docente realizada	Servicios Intermedios	Servicios de capacitación docente realizados	52	SERVICIO	56.22.1 OFICINA DEL DIRECTOR

Regionalización - Municipalización

Región	Municipio	Presupuesto	Unidad de Medida	Meta	Hombres	Mujeres	Total beneficiarios
Sur							
	Tekax	496,464	MANTENIMIENTO	100	604	521	1,125
Total Región		496,464			604	521	1,125
Presupuesto total		496,464					



Unidad Básica de Presupuestación 2023

Código: UTRS-22009-AP

Datos generales

Tipo:	ACTIVIDAD PROGRAMÁTICA CONTINUO												
Nombre:	Apoyos económicos y en especie para estudiantes de la UTRS												
Descripción:	Se brindarán servicios de apoyo económico (descuentos y condonaciones de pago) y en especie (hospedaje en villa universitaria), a los estudiantes de la Universidad Tecnológica Regional del Sur de Tlaxcala.												
Síntesis:	Brindar 300 apoyos económicos y en especie, a los estudiantes de la Universidad												
Problema específico a atender:	A pesar de que los índices de eficiencia terminal en la Universidad, de 2016 al 2020 se mantuvieron alrededor del 58%, y a partir del 2021 aumentó al 60% y en el 2022 al 66%, esto debido principalmente a la apertura de las carreras de nivel Licenciatura/Ingeniería, se ha detectado que entre los principales factores de deserción están los problemas económicos, razón por la cual se implementarán los apoyos económicos y en especie a fin de disminuir la deserción de los estudiantes.												
Multieral:	SI	Infraestructura:	No	Adquisición Bienes Muebles e Inmuebles:	No	Igualdad de Género:	SI	Inversión en Infancia:	No	Infancia temprana:	No	Gasto Social:	SI
ROP:	No	ROP pública:	No	ROP Estatal:	No	Administrativo:	No	Municipalización:	SI				

Objetivo

Los estudiantes matriculados de las instituciones de Educación Superior permanecen hasta la obtención del título profesional, mediante los apoyos económicos y en especie proporcionados, aumentando la eficiencia terminal.

Población programada a atender

Estudiantes matriculados en la Universidad Tecnológica Regional del Sur

Acciones para la igualdad de género

Brindar 300 apoyos económicos y en especie, de manera equitativa, tanto a hombres como a mujeres, asignando el 100% del presupuesto de esta UBP

Cuantificación de la población programada a atender

	Cantidad
Total de hombres	531
Total de hombres mayahablantes	0
Total de mujeres	470
Total de mujeres mayahablantes	0
TOTAL (Total de hombres + Total de mujeres)	1,001

Bienes, Servicios y Meta(s)

Componente	Tipo	Entregable	Cantidad	Unidad	Unidades Corresponsables
Becas para alumnos de educación superior otorgadas	Bienes Finales	Apoyos económicos para estudiantes, proporcionados.	250	APOYO ECONÓMICO	56.22.1 OFICINA DEL DIRECTOR
Becas para alumnos de educación superior otorgadas	Bienes Finales	Hospedaje en Villa Universitaria, proporcionado.	50	APOYO EN ESPECIE	56.22.1 OFICINA DEL DIRECTOR

Regionalización - Municipalización

Región	Municipio	Presupuesto	Unidad de Medida	Meta	Hombres	Mujeres	Total beneficiarios
Sur							
	Tlaxcala	70,000	APOYO ECONÓMICO	250	531	470	1,001
Total Región		70,000			531	470	1,001
Presupuesto total		70,000					



Unidad Básica de Presupuestación 2023

Código: UTRS-22009-AP

Unidad Coordinadora (Centro de Costo)

Ramo o Secretaría 56 SECRETARIA DE INVESTIGACIÓN, INNOVACIÓN Y EDUCACIÓN SUPERIOR
Unidad Responsable 22 UNIVERSIDAD TECNOLÓGICA REGIONAL DEL SUR
Subunidad Responsable 1 OFICINA DEL DIRECTOR

Total Meta

TOTAL APOYO
ECONÓMICO 250

Agenda 2040

Principal

Eje 02 Yucatán Próspero y Competitivo
Tema 01 Capital Humano
Objetivo 02 Incrementar la formación de capital humano con competencias y habilidades productivas y técnicas.
Estrategia 02 Mejorar la cobertura de la educación superior en el estado de manera sostenible e inclusiva.
Línea de acción 04 Promover a las instituciones de educación superior como centros de capacitación certificadas para la profesionalización basada en competencias laborales de calidad.
PMP Sectorial 12 Sin PMP sectorial
Tema Estratégico 0011 Sin TE
Objetivo PMP 0924 Sin Objetivo
PMP Especial 06 Programa Especial de Innovación, Conocimiento y Tecnología
Tema Estratégico 0035 6.6 Eficiencia terminal en la educación superior.
Objetivo PMP 0949 6.6.1 Reducir el abandono escolar en la educación superior del estado de Yucatán
ODS Objetivo 4 Garantizar una educación inclusiva, equitativa y de calidad y promover oportunidades de aprendizaje durante toda la vida para todos

Estructura Funcional Programática

Finalidad 02 Desarrollo Social
Eje 02.02 Yucatán próspero y competitivo
Función 02.02.05 Educación
Subfunción 02.02.05.03 Educación Superior
Programa Presupuestario 02.02.05.03.486PP Eficiencia Terminal en Educación Superior

Clasificación Programática


Tipo de programa: Prestación de Servicios Públicos
Tipo de Infraestructura: No aplica

Presupuesto

Total UBP

Estatus UBP
Estatus Auxiliar Presupuestal

Autorizado por:


NILMA ESTELA LOO CONTRERAS

Responsable de la UBP


NILMA ESTELA LOO CONTRERAS

Enlace de Programación

AUTORIZADO POR ENLACE
COSTOS EN ESTADO INICIAL

Enlace SAF

IV EXAMEN DE RESULTADOS

Durante el período que se informa (al 30 de noviembre de 2023), de acuerdo a las evaluaciones realizadas a los proyectos propuestos en el Programa Operativo Anual, se obtuvieron los siguientes resultados:

NÚMERO DE PROCESO	NOMBRE DEL PROCESO	INDICADOR DEL PROCESO	UNIDAD DE MEDIDA	META ANUAL	AVANCE A : Enero 2021
1	EQUIDAD + GRUPOS VULNERABLES	Cursos impartidos sobre equidad de género	Cursos	4	7.8
		Indicador: Porcentaje de estudiantes mujeres atendidas en la institución.	Mujeres Atendidas	717	46.1
		Indicador: Porcentaje de estudiantes mujeres becadas	Mujeres becadas	579	80.7
2	EQUIDAD + GRUPOS VULNERABLES	Número de alumnos atendidos con algún tipo de discapacidad	Alumnos	19	1.3
3	EQUIDAD + GRUPOS VULNERABLES	Porcentaje de alumnos de origen indígena becados	Alumnos	784	50.4
		Número de alumnos de origen indígena atendidos en la institución	Alumnos	814	52.3
4	ACADÉMICO	Porcentaje de estudiantes que realiza estudios en programas de TSU certificados en el nivel 1 de CIEES y/o acreditados por el COPAES	Estudiantes	649	100
		Porcentaje de programas evaluables de TSU certificados en el nivel 1 de CIEES y/o acreditados por algún organismo reconocido por el COPAES	PE	5	100
5	ACADÉMICO	Porcentaje de programas educativos con Análisis Situacional del Trabajo(AST)	Análisis	1	8.3

6	ACADÉMICO	Número de estudiantes inscritos en TSU	Estudiantes	687	100
		Número de estudiantes inscritos en Licenciatura	Estudiantes	416	100
7	ACADÉMICO	Tasa de egreso por cohorte generacional de TSU	Estudiantes	212	52
		Tasa de egreso por cohorte generacional de Licenciatura	Estudiantes	95	89
		Retención Escolar	Estudiantes	319	62
8	VINCULACIÓN	Programas de tutorías	Programas de tutorías		
		Atención psicopedagógica	Programas de Atención psicopedagógica	1	100
		Porcentaje de alumnos que participan en programa de tutorías	Estudiantes		
9	VINCULACIÓN	Número de convenios firmados anualmente con el sector productivo	Convenios	17	212
		Porcentaje de egresados de TSU que optan por la continuidad de estudios	Alumnos	176	79.3
10	VINCULACIÓN	Número de estudiantes inscritos en programas de intercambio o movilidad en instituciones extranjeras	Estudiantes	0	0
		Número de convenios firmados con Universidades extranjeras para la movilidad estudiantil	Convenios	1	100

11	VINCULACIÓN	Presentaciones artísticas y culturales	Presentaciones	15	375
		Alumnos que participan en actividades culturales y artísticas	Alumnos	614	39.5
12	VINCULACIÓN	Torneos deportivos	Torneos	14	233.3
		Participaciones en torneos deportivos	Alumnos	1078	69.3
13	GESTIÓN	Cobertura en red inalámbrica y conexión a internet	Cobertura en red inalámbrica a internet	0	0
		Bibliotecas virtuales	Suscripción	0	NO
14	GESTIÓN	Equipos de computo	Equipos de computo		
		Software	Software		
15	GESTIÓN	Edificios de laboratorios y talleres	Edificios		



Mtro. Víctor Manuel Maravé Sosa
Rector



Lic. Luis Antonio Tut Xool
DIRECTOR DE ADMINISTRACIÓN Y FINANZAS

Los Indicadores de Resultados son revisados y actualizados cuatrimestralmente de conformidad con los requerimientos de la Dirección General de Universidades Tecnológicas.





Usr: Presupuesto
Rep:
UNIVERSIDAD TECNOLÓGICA
TEKAX, YUCATÁN

Universidad Tecnológica Regional del Sur
yucatan

Indicadores de Postura Fiscal
del 01/nov./2023 al 30/nov./2023
(Cifras en pesos)

Fecha y hora ue | 16/dic./2023
11:35 a. m.

Concepto	Estimado / Aprobado	Devengado	Recaudado / Pagado
I. Ingresos Presupuestarios (I=1+2)	\$34,988,894.00	\$3,734,097.31	\$3,734,097.31
1. Ingresos del Gobierno de la Entidad Federativa	\$0.00	\$0.00	\$0.00
2. Ingresos del Sector Paraestatal	\$34,988,894.00	\$3,734,097.31	\$3,734,097.31
II. Egresos Presupuestarios (II=3+4)	\$34,988,894.00	\$1,494,270.23	\$2,730,124.23
3. Egresos del Gobierno de la Entidad Federativa	\$0.00	\$0.00	\$0.00
4. Egresos del Sector Paraestatal	\$34,988,894.00	\$1,494,270.23	\$2,730,124.23
III. Balance Presupuestario (Superávit o Déficit) (III = I - II)	\$0.00	\$2,239,827.08	\$1,003,973.08

Concepto	Estimado / Aprobado	Devengado	Recaudado / Pagado
III. Balance Presupuestario (Superávit o Déficit)	\$0.00	\$2,239,827.08	\$1,003,973.08
IV. Intereses, Comisiones y Gastos de la Deuda	\$0.00	\$0.00	\$0.00
V. Balance Primario (Superávit o Déficit) (V= III + IV)	\$0.00	\$2,239,827.08	\$1,003,973.08

Concepto	Estimado / Aprobado	Devengado	Recaudado / Pagado
A. Financiamiento	\$0.00	\$0.00	\$0.00
B. Amortización de la deuda	\$0.00	\$0.00	\$0.00
C. Financiamiento Neto	\$0.00	\$0.00	\$0.00

MTRO. VÍCTOR MANUEL MARAVÉ SOSA
RECTOR

LIC. LUIS ANTONIO TUT XOOL
DIRECTOR DE ADMINISTRACIÓN Y FINANZAS



**Universidad Tecnológica Regional del Sur
Yucatán**

Indicadores de Postura Fiscal

del 01/ene./2023 al 30/nov./2023

(Cifras en pesos)

Usr: Presupuesto

Rep:

Fecha y hora usr | 16/dic./2023
11:35 a. m.

Concepto	Estimado / Aprobado	Devengado	Recaudado / Pagado
I. Ingresos Presupuestarios (I=1+2)	\$34,988,894.00	\$34,791,942.67	\$34,791,942.67
1. Ingresos del Gobierno de la Entidad Federativa	\$0.00	\$0.00	\$0.00
2. Ingresos del Sector Paraestatal	\$34,988,894.00	\$34,791,942.67	\$34,791,942.67
II. Egresos Presupuestarios (II=3+4)	\$34,988,894.00	\$31,785,899.57	\$30,508,243.06
3. Egresos del Gobierno de la Entidad Federativa	\$0.00	\$0.00	\$0.00
4. Egresos del Sector Paraestatal	\$34,988,894.00	\$31,785,899.57	\$30,508,243.06
III. Balance Presupuestario (Superávit o Déficit) (III = I - II)	\$0.00	\$3,006,043.10	\$4,283,699.61

Concepto	Estimado / Aprobado	Devengado	Recaudado / Pagado
III. Balance Presupuestario (Superávit o Déficit)	\$0.00	\$3,006,043.10	\$4,283,699.61
IV. Intereses, Comisiones y Gastos de la Deuda	\$0.00	\$0.00	\$0.00
V. Balance Primario (Superávit o Déficit) (V= III + IV)	\$0.00	\$3,006,043.10	\$4,283,699.61

Concepto	Estimado / Aprobado	Devengado	Recaudado / Pagado
A. Financiamiento	\$0.00	\$0.00	\$0.00
B. Amortización de la deuda	\$0.00	\$0.00	\$0.00
C. Financiamiento Neto	\$0.00	\$0.00	\$0.00

MTRO. VÍCTOR MANUEL MARAVÉ SOSA
RECTOR

LIC. LUIS ANTONIO TUT XOOL
DIRECTOR DE ADMINISTRACIÓN Y FINANZAS