



Información Contable

Cuenta Pública
Entidad federativa de Yucatán | 2023



UNIVERSIDAD TECNOLÓGICA
TEKAX, YUCATÁN

Universidad Tecnológica Regional del Sur
Yucatan
Estado de Situación Financiera

Al 31/may/2023
(Cifras en Pesos)

Fecha y 09/jun/2023
12:00 p. m.

CONCEPTO	2023	2022	CONCEPTO	2023	2022
ACTIVO			PASIVO		
ACTIVO CIRCULANTE			PASIVO CIRCULANTE		
EFFECTIVO Y EQUIVALENTES	\$8,866,807.34	\$8,148,900.45	CUENTAS POR PAGAR A CORTO PLAZO	\$9,520,760.54	\$2,996,597.22
DERECHOS A RECIBIR EFECTIVO O EQUIVALENTES	\$1,54,156.36	\$9,904.99	DOCUMENTOS POR PAGAR A CORTO PLAZO	\$0.00	\$0.00
DERECHOS A RECIBIR BIENES O SERVICIOS	\$27,270.14	\$44,023.38	PORCIÓN A CORTO PLAZO DE LA DEUDA PÚBLICA A LARGO PLAZO	\$0.00	\$0.00
INVENTARIOS	\$0.00	\$0.00	TÍTULOS Y VALORES A CORTO PLAZO	\$0.00	\$0.00
ALMACENES	\$0.00	\$0.00	PASIVOS DIFERIDOS A CORTO PLAZO	\$24,108.98	\$24,108.98
ESTIMACION POR PERDIDA O DETERIORO DE ACTIVOS CIRCULANTES	\$0.00	\$0.00	FONDOS Y BIENES DE TERCEROS EN GARANTÍA V/O ADMINISTRACIÓN A	\$0.00	\$0.00
OTROS ACTIVOS CIRCULANTES	\$0.00	\$0.00	PROVISIONES A CORTO PLAZO	\$279,051.42	\$1,777.08
			OTROS PASIVOS A CORTO PLAZO	\$0.00	\$0.00
Total de Activos Circulantes	\$7,048,233.84	\$8,202,828.82	Total de Pasivos Circulantes	\$9,763,920.94	\$3,024,483.28
ACTIVO NO CIRCULANTE			PASIVO NO CIRCULANTE		
INVERSIONES FINANCIERAS A LARGO PLAZO	\$0.00	\$0.00	CUENTAS POR PAGAR A LARGO PLAZO	\$0.00	\$0.00
DERECHOS A RECIBIR EFECTIVO O EQUIVALENTES A LARGO PLAZO	\$0.00	\$0.00	DOCUMENTOS POR PAGAR A LARGO PLAZO	\$0.00	\$0.00
BIENES INMUEBLES: INFRAESTRUCTURA Y CONSTRUCCIONES EN	\$69,516,617.10	\$69,516,617.10	DEUDA PÚBLICA A LARGO PLAZO	\$0.00	\$0.00
BIENES MUEBLES	\$56,771,128.76	\$48,014,386.73	PASIVOS DIFERIDOS A LARGO PLAZO	\$0.00	\$0.00
ACTIVOS INTANGIBLES	\$9,740,869.78	\$9,733,876.68	FONDOS Y BIENES DE TERCEROS EN GARANTÍA V/O ADMINISTRACIÓN A	\$0.00	\$0.00
DEPRECIACION, DETERIORO Y AMORTIZACIÓN ACUMULADA DE BIENES	-\$106,417,236.93	-\$105,322,327.83	PROVISIONES A LARGO PLAZO	\$0.00	\$0.00
ACTIVOS DIFERIDOS	\$0.00	\$0.00	Total de Pasivos No Circulantes	\$0.00	\$0.00
ESTIMACION POR PERDIDA O DETERIORO DE ACTIVOS NO	\$0.00	\$0.00			
OTROS ACTIVOS NO CIRCULANTES	\$1,063,793.03	\$1,063,793.03	Total del Pasivo	\$9,763,920.94	\$3,024,483.28
Total de Activos No Circulantes	\$28,676,171.74	\$23,006,347.71			
Total del Activo	\$35,723,405.58	\$31,209,176.53	HACIENDA PÚBLICA/ PATRIMONIO		
			HACIENDA PÚBLICA/PATRIMONIO CONTRIBUIDO	\$134,728,241.14	\$123,417,019.83
			APORTACIONES	\$133,288,467.98	\$121,977,246.67
			REVALUACIONES DEL PATRIMONIO	\$1,439,773.16	\$1,439,773.16
			ACTUALIZACIÓN DE LA HACIENDA PÚBLICA/PATRIMONIO	\$0.00	\$0.00
			HACIENDA PÚBLICA/PATRIMONIO GENERADO	-\$108,768,756.50	-\$95,232,326.58
			RESULTADOS DEL EJERCICIO (Ahorro/ Desahorro)	\$1,951,072.02	\$267,151.79
			RESULTADOS DE EJERCICIOS ANTERIORES	-\$110,719,828.52	-\$95,499,478.57
			REVALUOS	\$0.00	\$0.00
			RESERVAS	\$0.00	\$0.00
			RECTIFICACIONES DE RESULTADOS DE EJERCICIOS ANTERIORES	\$0.00	\$0.00
			EXCESO O INSUFICIENCIA EN LA ACTUALIZACIÓN DE LA	\$0.00	\$0.00
			RESULTADO POR POSICIÓN MONETARIA	\$0.00	\$0.00
			RESULTADO POR TENENCIA DE ACTIVOS NO MONETARIOS	\$0.00	\$0.00
			Total Hacienda Pública/Patrimonio	\$25,959,484.64	\$28,184,693.25
			Total del Pasivo y Hacienda Pública/Patrimonio	\$35,723,405.58	\$31,209,176.53

"Bajo protesta de decir verdad declaramos que los Estados Financieros y sus notas, son razonablemente correctos y son responsabilidad del emisor".

MTRO. VÍCTOR MANUEL MARAVÉ SOSA
RECTOR

LIC. LUIS ANTONIO TUT XOOL
DIRECTOR DE ADMINISTRACIÓN Y FINANZAS



Universidad Tecnológica Regional del Sur

YUCATAN

Estado de Actividades

Del 01/may./2023 al 31/may./2023

Fecha y 23

Ustr: Presupuesto **TEKAX, YUCATAN**

(Cifras en Pesos)

rptEstadoActividades

Concepto	2023	2022
INGRESOS Y OTROS BENEFICIOS	\$340,458.85	\$78,946.01
INGRESOS DE GESTIÓN		
IMPUESTOS	\$0.00	\$0.00
CUOTAS Y APORTACIONES DE SEGURIDAD SOCIAL	\$0.00	\$0.00
CONTRIBUCIONES DE MEJORAS	\$0.00	\$0.00
DERECHOS	\$628.85	\$1,762.60
PRODUCTOS	\$0.00	\$0.00
APROVECHAMIENTOS	\$339,630.00	\$77,183.41
INGRESOS POR VENTA DE BIENES Y PRESTACION DE SERVICIOS		
PARTICIPACIONES, APORTACIONES, CONVENIOS, INCENTIVOS DERIVADOS DE LA COLABORACIÓN FISCAL, FONDOS DISTINTOS DE APORTACIONES, TRANSFERENCIAS, ASIGNACIONES, SUBSIDIOS Y SUBVENCIONES, Y PENSIONES Y JUBILACIONES.	\$3,601,590.00	\$4,061,464.50
PARTICIPACIONES, APORTACIONES, CONVENIOS, INCENTIVOS DERIVADOS DE LA COLABORACIÓN FISCAL Y FONDOS DISTINTOS DE APORTACIONES	\$0.00	\$0.00
TRANSFERENCIAS, ASIGNACIONES, SUBSIDIOS Y SUBVENCIONES, Y PENSIONES Y JUBILACIONES	\$3,601,590.00	\$4,061,464.50
OTROS INGRESOS Y BENEFICIOS		
INGRESOS FINANCIEROS	\$0.00	\$0.00
INCREMENTO POR VARIACIÓN DE INVENTARIOS	\$0.00	\$0.00
DISMINUCIÓN DEL EXCESO DE ESTIMACIONES POR PÉRDIDA O DETERIORO U OBSOLESCENCIA	\$0.00	\$0.00
DISMINUCIÓN DEL EXCESO DE PROVISIONES	\$0.00	\$0.00
OTROS INGRESOS Y BENEFICIOS VARIOS	\$0.00	-\$83,700.00
Total de Ingresos y Otros Beneficios	\$3,942,048.85	\$4,056,710.51
GASTOS Y OTRAS PÉRDIDAS		
GASTOS DE FUNCIONAMIENTO	\$3,298,926.13	\$3,470,921.39
SERVICIOS PERSONALES	\$2,219,032.35	\$2,274,019.55
MATERIALES Y SUMINISTROS	\$832,889.77	\$526,019.13
SERVICIOS GENERALES	\$247,004.01	\$670,882.71
TRANSFERENCIAS, ASIGNACIONES, SUBSIDIOS Y OTRAS AYUDAS	\$0.00	\$0.00
TRANSFERENCIAS INTERNAS Y ASIGNACIONES AL SECTOR PÚBLICO	\$0.00	\$0.00
TRANSFERENCIAS AL RESTO DEL SECTOR PÚBLICO	\$0.00	\$0.00
SUBSIDIOS Y SUBVENCIONES	\$0.00	\$0.00
AYUDAS SOCIALES	\$0.00	\$0.00
PENSIONES Y JUBILACIONES	\$0.00	\$0.00
TRANSFERENCIAS A FIDEICOMISOS, MANDATOS Y CONTRATOS ANÁLOGOS	\$0.00	\$0.00
TRANSFERENCIAS A LA SEGURIDAD SOCIAL	\$0.00	\$0.00
DONATIVOS	\$0.00	\$0.00
TRANSFERENCIAS AL EXTERIOR	\$0.00	\$0.00
PARTICIPACIONES Y APORTACIONES	\$0.00	\$0.00
PARTICIPACIONES	\$0.00	\$0.00
APORTACIONES	\$0.00	\$0.00
CONVENIOS	\$0.00	\$0.00
INTERESES, COMISIONES Y OTROS GASTOS DE LA DEUDA PÚBLICA	\$0.00	\$0.00
INTERESES DE LA DEUDA PÚBLICA	\$0.00	\$0.00
COMISIONES DE LA DEUDA PÚBLICA	\$0.00	\$0.00
GASTOS DE LA DEUDA PÚBLICA	\$0.00	\$0.00
COSTO POR COBERTURAS	\$0.00	\$0.00
APOYOS FINANCIEROS	\$0.00	\$0.00
OTROS GASTOS Y PÉRDIDAS EXTRAORDINARIAS	\$0.00	\$618,981.82
ESTIMACIONES, DEPRECIACIONES, DETERIOROS, OBSOLESCENCIA Y AMORTIZACIONES	\$0.00	\$618,981.82
PROVISIONES	\$0.00	\$0.00
DISMINUCIÓN DE INVENTARIOS	\$0.00	\$0.00
OTROS GASTOS	\$0.00	\$0.00
INVERSIÓN PÚBLICA	\$0.00	\$0.00
INVERSIÓN PÚBLICA NO CAPITALIZABLE	\$0.00	\$0.00
Total de Gastos y otras Pérdidas	\$3,298,926.13	\$4,089,903.21
Resultados del Ejercicio (Ahorro/Desahorro)	\$643,122.72	-\$33,192.70

"Bajo protesta de decir verdad declaramos que los Estados Financieros y sus notas, son razonablemente correctos y son responsabilidad del emisor".

MTRO. VÍCTOR MANUEL MARAVÉ SOSA
RECTOR

LIC. LUIS ANTONIO TUT XOOL
DIRECTOR DE ADMINISTRACIÓN Y FINANZAS

Concepto	2023	2022
INGRESOS Y OTROS BENEFICIOS	\$939,140.03	\$393,892.91
INGRESOS DE GESTIÓN		
IMPUESTOS	\$0.00	\$0.00
CUOTAS Y APORTACIONES DE SEGURIDAD SOCIAL	\$0.00	\$0.00
CONTRIBUCIONES DE MEJORAS	\$0.00	\$0.00
DERECHOS	\$3,010.88	\$2,381.12
PRODUCTOS	\$0.00	\$0.00
APROVECHAMIENTOS	\$936,129.15	\$391,511.79
INGRESOS POR VENTA DE BIENES Y PRESTACIÓN DE SERVICIOS		
PARTICIPACIONES, APORTACIONES, CONVENIOS, INCENTIVOS DERIVADOS DE LA COLABORACIÓN FISCAL, FONDOS DISTINTOS DE APORTACIONES, TRANSFERENCIAS, ASIGNACIONES, SUBSIDIOS Y SUBVENCIONES, Y PENSIONES Y JUBILACIONES	\$17,004,798.00	\$16,096,429.50
PARTICIPACIONES, APORTACIONES, CONVENIOS, INCENTIVOS DERIVADOS DE LA COLABORACIÓN FISCAL Y FONDOS DISTINTOS DE APORTACIONES	\$0.00	\$0.00
TRANSFERENCIAS, ASIGNACIONES, SUBSIDIOS Y SUBVENCIONES, Y PENSIONES Y JUBILACIONES	\$17,004,798.00	\$16,096,429.50
OTROS INGRESOS Y BENEFICIOS	\$0.00	\$1,736.56
INGRESOS FINANCIEROS	\$0.00	\$1,736.56
INCREMENTO POR VARIACION DE INVENTARIOS	\$0.00	\$0.00
DISMINUCIÓN DEL EXCESO DE ESTIMACIONES POR PERDIDA O DETERIORO U OBSOLESCENCIA	\$0.00	\$0.00
DISMINUCIÓN DEL EXCESO DE PROVISIONES	\$0.00	\$0.00
OTROS INGRESOS Y BENEFICIOS VARIOS	\$0.00	\$0.00
Total de Ingresos y Otros Beneficios	\$17,943,938.03	\$16,492,058.97
GASTOS Y OTRAS PÉRDIDAS	\$15,992,866.01	\$12,694,343.54
GASTOS DE FUNCIONAMIENTO		
SERVICIOS PERSONALES	\$12,014,462.73	\$10,853,596.61
MATERIALES Y SUMINISTROS	\$2,573,632.71	\$847,014.67
SERVICIOS GENERALES	\$1,404,770.57	\$993,732.26
TRANSFERENCIAS, ASIGNACIONES, SUBSIDIOS Y OTRAS AYUDAS	\$0.00	\$0.00
TRANSFERENCIAS INTERNAS Y ASIGNACIONES AL SECTOR PÚBLICO	\$0.00	\$0.00
TRANSFERENCIAS AL RESTO DEL SECTOR PÚBLICO	\$0.00	\$0.00
SUBSIDIOS Y SUBVENCIONES	\$0.00	\$0.00
AYUDAS SOCIALES	\$0.00	\$0.00
PENSIONES Y JUBILACIONES	\$0.00	\$0.00
TRANSFERENCIAS A FIDEICOMISOS, MANDATOS Y CONTRATOS ANALOGOS	\$0.00	\$0.00
TRANSFERENCIAS A LA SEGURIDAD SOCIAL	\$0.00	\$0.00
DONATIVOS	\$0.00	\$0.00
TRANSFERENCIAS AL EXTERIOR	\$0.00	\$0.00
PARTICIPACIONES Y APORTACIONES	\$0.00	\$0.00
PARTICIPACIONES	\$0.00	\$0.00
APORTACIONES	\$0.00	\$0.00
CONVENIOS	\$0.00	\$0.00
INTERESES, COMISIONES Y OTROS GASTOS DE LA DEUDA PÚBLICA	\$0.00	\$0.00
INTERESES DE LA DEUDA PÚBLICA	\$0.00	\$0.00
COMISIONES DE LA DEUDA PÚBLICA	\$0.00	\$0.00
GASTOS DE LA DEUDA PÚBLICA	\$0.00	\$0.00
COSTO POR COBERTURAS	\$0.00	\$0.00
APOYOS FINANCIEROS	\$0.00	\$0.00
OTROS GASTOS Y PÉRDIDAS EXTRAORDINARIAS	\$0.00	\$2,475,927.28
ESTIMACIONES, DEPRECIACIONES, DETERIOROS, OBSOLESCENCIA Y AMORTIZACIONES	\$0.00	\$2,475,927.28
PROVISIONES	\$0.00	\$0.00
DISMINUCIÓN DE INVENTARIOS	\$0.00	\$0.00
OTROS GASTOS	\$0.00	\$0.00
INVERSIÓN PÚBLICA	\$0.00	\$0.00
INVERSIÓN PÚBLICA NO CAPITALIZABLE	\$0.00	\$0.00
Total de Gastos y otras Pérdidas	\$15,992,866.01	\$15,170,270.82
Resultados del Ejercicio (Ahorro/Desahorro)	\$1,951,072.02	\$1,321,788.15

"Bajo protesta de decir verdad declaramos que los Estados Financieros y sus notas, son razonablemente correctos y son responsabilidad del emisor".

MTRO. VÍCTOR MANUEL MARAVÉ SOSA
RECTOR

LIC. LUIS ANTONIO TUT XOOL
DIRECTOR DE ADMINISTRACIÓN Y FINANZAS



**Universidad Tecnológica Regional del Sur
Yucatán**

Estado de Cambios en la Situación Financiera

Del 01/ene./2023 Al 31/may./2023

Fecha y hora de impresión: 13/jun./2023 09:20 a. m.

Usr: Presupuesto

(Cifras en Pesos)

Concepto	Origen	Aplicación
ACTIVO	\$0.00	\$4,018,104.36
ACTIVO CIRCULANTE	\$0.00	\$4,018,104.36
EFFECTIVO Y EQUIVALENTES	\$0.00	\$3,895,708.51
DERECHOS A RECIBIR EFECTIVO O EQUIVALENTES	\$0.00	\$95,125.71
DERECHOS A RECIBIR BIENES O SERVICIOS	\$0.00	\$27,270.14
INVENTARIOS	\$0.00	\$0.00
ALMACENES	\$0.00	\$0.00
ESTIMACIÓN POR PÉRDIDA O DETERIORO DE ACTIVOS CIRCULANTES	\$0.00	\$0.00
OTROS ACTIVOS CIRCULANTES	\$0.00	\$0.00
ACTIVO NO CIRCULANTE	\$0.00	\$0.00
INVERSIONES FINANCIERAS A LARGO PLAZO	\$0.00	\$0.00
DERECHOS A RECIBIR EFECTIVO O EQUIVALENTES A LARGO PLAZO	\$0.00	\$0.00
BIENES INMUEBLES, INFRAESTRUCTURA Y CONSTRUCCIONES EN PROCESO	\$0.00	\$0.00
BIENES MUEBLES	\$0.00	\$0.00
ACTIVOS INTANGIBLES	\$0.00	\$0.00
DEPRECIACIÓN, DETERIORO Y AMORTIZACIÓN ACUMULADA DE BIENES	\$0.00	\$0.00
ACTIVOS DIFERIDOS	\$0.00	\$0.00
ESTIMACIÓN POR PÉRDIDA O DETERIORO DE ACTIVOS NO CIRCULANTES	\$0.00	\$0.00
OTROS ACTIVOS NO CIRCULANTES	\$0.00	\$0.00
PASIVO	\$2,067,795.72	\$0.00
PASIVO CIRCULANTE	\$2,067,795.72	\$0.00
CUENTAS POR PAGAR A CORTO PLAZO	\$2,067,795.72	\$0.00
DOCUMENTOS POR PAGAR A CORTO PLAZO	\$0.00	\$0.00
PORCIÓN A CORTO PLAZO DE LA DEUDA PÚBLICA A LARGO PLAZO	\$0.00	\$0.00
TÍTULOS Y VALORES A CORTO PLAZO	\$0.00	\$0.00
PASIVOS DIFERIDOS A CORTO PLAZO	\$0.00	\$0.00
FONDOS Y BIENES DE TERCEROS EN GARANTÍA Y/O ADMINISTRACIÓN A CORTO PLAZO	\$0.00	\$0.00
PROVISIONES A CORTO PLAZO	\$0.00	\$0.00
OTROS PASIVOS A CORTO PLAZO	\$0.00	\$0.00
PASIVO NO CIRCULANTE	\$0.00	\$0.00
CUENTAS POR PAGAR A LARGO PLAZO	\$0.00	\$0.00
DOCUMENTOS POR PAGAR A LARGO PLAZO	\$0.00	\$0.00
DEUDA PÚBLICA A LARGO PLAZO	\$0.00	\$0.00
PASIVOS DIFERIDOS A LARGO PLAZO	\$0.00	\$0.00
FONDOS Y BIENES DE TERCEROS EN GARANTÍA Y/O ADMINISTRACIÓN A LARGO PLAZO	\$0.00	\$0.00
PROVISIONES A LARGO PLAZO	\$0.00	\$0.00
HACIENDA PÚBLICA/ PATRIMONIO	\$14,623,171.61	\$12,672,862.97
HACIENDA PÚBLICA/PATRIMONIO CONTRIBUIDO	\$1.00	\$0.00
APORTACIONES	\$1.00	\$0.00
REVALUACIONES DEL PATRIMONIO	\$0.00	\$0.00
ACTUALIZACIÓN DE LA HACIENDA PÚBLICA/PATRIMONIO	\$0.00	\$0.00
HACIENDA PÚBLICA/PATRIMONIO GENERADO	\$14,623,170.61	\$12,672,862.97
RESULTADOS DEL EJERCICIO (AHORRO/ DESAHORRO)	\$14,623,170.61	\$0.00
RESULTADOS DE EJERCICIOS ANTERIORES	\$0.00	\$12,672,862.97
REVALUOS	\$0.00	\$0.00
RESERVAS	\$0.00	\$0.00
RECTIFICACIONES DE RESULTADOS DE EJERCICIOS ANTERIORES	\$0.00	\$0.00
EXCESO O INSUFICIENCIA EN LA ACTUALIZACIÓN DE LA HACIENDA PÚBLICA/ PATRIMONIO	\$0.00	\$0.00
RESULTADO POR POSICIÓN MONETARIA	\$0.00	\$0.00
RESULTADO POR TENENCIA DE ACTIVOS NO MONETARIOS	\$0.00	\$0.00

"Bajo protesta de decir verdad declaramos que los Estados Financieros y sus notas, son razonablemente correctos y son responsabilidad del emisor".

MTRO. VÍCTOR MANUEL MARAVÉ SOSA
RECTOR

LIC. LUIS ANTONIO TUT XOOL
DIRECTOR DE ADMINISTRACIÓN Y FINANZAS



UNIVERSIDAD TECNOLÓGICA
TEKAX, YUCATÁN

Universidad Tecnológica Regional del Sur

yucatan

Estado de Flujos de Efectivo

Del 01/ene/2023 Al 31/may./2023

Fecha y hora de impresión

23

Usr: Presupuesto

Rep

(Cifras en Pesos)

hora de

m.

Concepto	2023	2022
FLUJOS DE EFECTIVO DE LAS ACTIVIDADES DE OPERACIÓN		
ORIGEN	\$17,943,938.03	\$19,428,706.44
IMPUESTOS	\$0.00	\$0.00
CUOTAS Y APORTACIONES DE SEGURIDAD SOCIAL	\$0.00	\$0.00
CONTRIBUCIONES DE MEJORAS	\$0.00	\$0.00
DERECHOS	\$0.00	\$0.00
PRODUCTOS	\$3,010.88	\$5,591.12
APROVECHAMIENTOS	\$0.00	\$0.00
INGRESOS POR VENTA DE BIENES Y PRESTACIÓN DE SERVICIOS	\$936,129.15	\$390,759.79
PARTICIPACIONES, APORTACIONES, CONVENIOS, INCENTIVOS DERIVADOS DE LA COLABORACION FISCAL Y	\$0.00	\$0.00
FONDOS DISTINTOS DE APORTACIONES	\$17,004,798.00	\$17,832,732.00
TRANSFERENCIAS, ASIGNACIONES, SUBSIDIOS Y SUBVENCIONES, Y PENSIONES Y JUBILACIONES	\$0.00	\$1,199,623.53
OTROS ORIGENES DE OPERACIÓN		
APLICACIÓN	\$14,048,229.52	\$14,867,022.02
SERVICIOS PERSONALES	\$10,402,113.66	\$12,411,868.01
MATERIALES Y SUMINISTROS	\$2,573,632.71	\$1,014,634.40
SERVICIOS GENERALES	\$1,034,868.57	\$1,440,460.61
TRANSFERENCIAS INTERNAS Y ASIGNACIONES AL SECTOR PÚBLICO	\$0.00	\$0.00
TRANSFERENCIAS AL RESTO DEL SECTOR PÚBLICO	\$0.00	\$0.00
SUBSIDIOS Y SUBVENCIONES	\$0.00	\$0.00
AYUDAS SOCIALES	\$0.00	\$0.00
PENSIONES Y JUBILACIONES	\$0.00	\$0.00
TRANSFERENCIAS A FIDEICOMISOS, MANDATOS Y OTROS ANALOGOS	\$0.00	\$0.00
TRANSFERENCIAS A LA SEGURIDAD SOCIAL	\$0.00	\$0.00
DONATIVOS	\$0.00	\$0.00
TRANSFERENCIAS AL EXTERIOR	\$0.00	\$0.00
PARTICIPACIONES	\$0.00	\$0.00
APORTACIONES	\$0.00	\$0.00
CONVENIOS	\$0.00	\$0.00
OTRAS APLICACIONES DE OPERACIÓN	\$37,614.56	\$0.00
FLUJOS NETOS DE EFECTIVO POR ACTIVIDADES DE OPERACIÓN	\$3,895,708.51	\$4,561,684.42
FLUJOS DE EFECTIVO DE LAS ACTIVIDADES DE INVERSIÓN		
ORIGEN	\$0.00	\$0.00
BIENES INMUEBLES, INFRAESTRUCTURA Y CONSTRUCCIONES EN PROCESO	\$0.00	\$0.00
BIENES MUEBLES	\$0.00	\$0.00
OTROS ORIGENES DE INVERSIÓN	\$0.00	\$0.00
APLICACIÓN	\$0.00	\$0.00
BIENES INMUEBLES, INFRAESTRUCTURA Y CONSTRUCCIONES EN PROCESO	\$0.00	\$0.00
BIENES MUEBLES	\$0.00	\$0.00
OTRAS APLICACIONES DE INVERSIÓN	\$0.00	\$0.00
FLUJOS NETOS DE EFECTIVO POR ACTIVIDADES DE INVERSIÓN	\$0.00	\$0.00
FLUJOS DE EFECTIVO DE LAS ACTIVIDADES DE FINANCIAMIENTO		
ORIGEN	\$0.00	\$0.00
ENDEUDAMIENTO NETO	\$0.00	\$0.00
INTERNO	\$0.00	\$0.00
EXTERNO	\$0.00	\$0.00
OTROS ORIGENES DE FINANCIAMIENTO	\$0.00	\$0.00
APLICACIÓN	\$0.00	\$0.00
SERVICIOS DE LA DEUDA	\$0.00	\$0.00
INTERNO	\$0.00	\$0.00
EXTERNO	\$0.00	\$0.00
OTRAS APLICACIONES DE FINANCIAMIENTO	\$0.00	\$0.00
FLUJOS NETOS DE EFECTIVO POR ACTIVIDADES DE FINANCIAMIENTO	\$0.00	\$0.00
INCREMENTO/DISMINUCIÓN NETA EN EL EFECTIVO Y EQUIVALENTES AL EFECTIVO	\$3,895,708.51	\$4,561,684.42
EFECTIVO Y EQUIVALENTES AL EFECTIVO AL INICIO DEL EJERCICIO	\$2,971,098.83	\$3,587,216.03
EFECTIVO Y EQUIVALENTES AL EFECTIVO AL FINAL DEL EJERCICIO	\$6,866,807.34	\$8,148,900.45

"Bajo protesta de decir verdad declaramos que los Estados Financieros y sus notas, son razonablemente correctos y son responsabilidad del emisor".

MTRO. VÍCTOR MANUEL MARAVÉ SOSA

RECTOR

LIC. LUIS ANTONIO TUT XOOL

DIRECTOR DE ADMINISTRACIÓN Y FINANZAS



UNIVERSIDAD TECNOLÓGICA
TEKAX, YUCATÁN

Universidad Tecnológica Regional del Sur
Yucatán

Estado de Variación en la Hacienda Pública

Del 01/ene/2023 Al 31/may./2023

Lit: Presupuesto
Rep:

(Cifras en Pesos)

Fecha y 09/jun/2023

12:02 p. m.

Concepto	Hacienda Pública/ Patrimonio Contribuido	Hacienda Pública/ Patrimonio Generado De Ejercicios Anteriores	Hacienda Pública/ Patrimonio Generado Del Ejercicio	Exceso o Insuficiencia en la Actualización de la Hacienda Pública/ Patrimonio	Total
HACIENDA PÚBLICA/PATRIMONIO CONTRIBUIDO NETO DE 2022	\$134,728,240.14	\$0.00	\$0.00	\$0.00	\$134,728,240.14
APORTACIONES	\$133,288,466.98	\$0.00	\$0.00	\$0.00	\$133,288,466.98
REVALUACIONES DEL PATRIMONIO	\$1,439,773.16	\$0.00	\$0.00	\$0.00	\$1,439,773.16
ACTUALIZACIÓN DE LA HACIENDA PÚBLICA/PATRIMONIO	\$0.00	\$0.00	\$0.00	\$0.00	\$0.00
HACIENDA PÚBLICA /PATRIMONIO GENERADO NETO DE 2022	\$0.00	-\$98,046,965.55	-\$12,672,098.59	\$0.00	-\$110,719,064.14
RESULTADOS DEL EJERCICIO (AHORRO/ DESAHORRO)	\$0.00	\$0.00	-\$12,672,098.59	\$0.00	-\$12,672,098.59
RESULTADOS DE EJERCICIOS ANTERIORES	\$0.00	-\$98,046,965.55	\$0.00	\$0.00	-\$98,046,965.55
REVALUOS	\$0.00	\$0.00	\$0.00	\$0.00	\$0.00
RESERVAS	\$0.00	\$0.00	\$0.00	\$0.00	\$0.00
RECTIFICACIONES DE RESULTADOS DE EJERCICIOS ANTERIORES	\$0.00	\$0.00	\$0.00	\$0.00	\$0.00
EXCESO O INSUFICIENCIA EN LA ACTUALIZACIÓN DE LA HACIENDA PÚBLICA/PATRIMONIO NETO DE 2022	\$0.00	\$0.00	\$0.00	\$0.00	\$0.00
RESULTADO POR POSICION MONETARIA	\$0.00	\$0.00	\$0.00	\$0.00	\$0.00
RESULTADO POR TENENCIA DE ACTIVOS NO MONETARIOS	\$0.00	\$0.00	\$0.00	\$0.00	\$0.00
HACIENDA PÚBLICA / PATRIMONIO NETO FINAL DE 2022	\$134,728,240.14	-\$98,046,965.55	-\$12,672,098.59	\$0.00	\$24,009,176.00
CAMBIOS EN LA HACIENDA PÚBLICA/PATRIMONIO CONTRIBUIDO NETO DE 2023	\$1.00	\$0.00	\$0.00	\$0.00	\$1.00
APORTACIONES	\$1.00	\$0.00	\$0.00	\$0.00	\$1.00
REVALUACIONES DEL PATRIMONIO	\$0.00	\$0.00	\$0.00	\$0.00	\$0.00
ACTUALIZACIÓN DE LA HACIENDA PÚBLICA/PATRIMONIO	\$0.00	\$0.00	\$0.00	\$0.00	\$0.00
VARIACIONES DE LA HACIENDA PÚBLICA / PATRIMONIO GENERADO NETO DE 2023	\$0.00	-\$12,672,862.97	\$14,623,170.61	\$0.00	\$1,950,307.64
RESULTADOS DEL EJERCICIO (AHORRO/ DESAHORRO)	\$0.00	\$0.00	\$1,951,072.02	\$0.00	\$1,951,072.02
RESULTADOS DE EJERCICIOS ANTERIORES	\$0.00	-\$12,672,862.97	\$12,672,098.59	\$0.00	-\$764.38
REVALUOS	\$0.00	\$0.00	\$0.00	\$0.00	\$0.00
RESERVAS	\$0.00	\$0.00	\$0.00	\$0.00	\$0.00
RECTIFICACIONES DE RESULTADOS DE EJERCICIOS ANTERIORES	\$0.00	\$0.00	\$0.00	\$0.00	\$0.00
CAMBIOS EN EL EXCESO O INSUFICIENCIA EN LA ACTUALIZACIÓN DE LA HACIENDA PÚBLICA/PATRIMONIO NETO DE 2023	\$0.00	\$0.00	\$0.00	\$0.00	\$0.00
RESULTADO POR POSICION MONETARIA	\$0.00	\$0.00	\$0.00	\$0.00	\$0.00
RESULTADO POR TENENCIA DE ACTIVOS NO MONETARIOS	\$0.00	\$0.00	\$0.00	\$0.00	\$0.00
HACIENDA PÚBLICA / PATRIMONIO NETO FINAL DE 2023	\$134,728,241.14	-\$110,719,828.62	\$1,951,072.02	\$0.00	\$25,959,484.54

"Bajo protesta de decir verdad declaramos que los Estados Financieros y sus notas, son razonablemente correctos y son responsabilidad del emisor".

MTRO. VÍCTOR MANUEL MARAVE SOSA
RECTOR

LIC. LUIS ANTONIO TUT XOOL
DIRECTOR DE ADMINISTRACIÓN Y FINANZAS



UNIVERSIDAD TECNOLÓGICA
TEKAX, YUCATÁN

Universidad Tecnológica Regional del Sur
Yucatán

Estado Analítico del Activo

Del 01/may./2023 al 31/may./2023

Rep: Usr Presupuesto

(Cifras en Pesos)

Fecha y 09/jun/2023

12:12 p. m.

Concepto	Saldo Inicial	Cargos del periodo	Abonos del periodo	Saldo Final	Variación del Periodo
ACTIVO	\$34,580,079.05	\$13,168,663.43	\$12,025,336.90	\$35,723,405.58	\$1,143,326.53
ACTIVO CIRCULANTE	\$5,904,907.31	\$13,168,663.43	\$12,025,336.90	\$7,048,233.84	\$1,143,326.53
EFFECTIVO Y EQUIVALENTES	\$5,753,968.06	\$5,594,537.33	\$4,481,698.05	\$6,866,807.34	\$1,112,839.28
DERECHOS A RECIBIR EFFECTIVO O EQUIVALENTES	\$123,669.11	\$7,574,126.10	\$7,543,638.85	\$154,156.36	\$30,487.25
DERECHOS A RECIBIR BIENES O SERVICIOS	\$27,270.14	\$0.00	\$0.00	\$27,270.14	\$0.00
INVENTARIOS	\$0.00	\$0.00	\$0.00	\$0.00	\$0.00
ALMACENES	\$0.00	\$0.00	\$0.00	\$0.00	\$0.00
ESTIMACION POR PERDIDA O DETERIORO DE ACTIVOS CIRCULANTES	\$0.00	\$0.00	\$0.00	\$0.00	\$0.00
OTROS ACTIVOS CIRCULANTES	\$0.00	\$0.00	\$0.00	\$0.00	\$0.00
ACTIVO NO CIRCULANTE	\$28,675,171.74	\$0.00	\$0.00	\$28,675,171.74	\$0.00
INVERSIONES FINANCIERAS A LARGO PLAZO	\$0.00	\$0.00	\$0.00	\$0.00	\$0.00
DERECHOS A RECIBIR EFFECTIVO O EQUIVALENTES A LARGO PLAZO	\$69,516,617.10	\$0.00	\$0.00	\$69,516,617.10	\$0.00
BIENES INMUEBLES, INFRAESTRUCTURA Y CONSTRUCCIONES EN PROCESO	\$56,771,128.76	\$0.00	\$0.00	\$56,771,128.76	\$0.00
BIENES MUEBLES	\$9,740,869.78	\$0.00	\$0.00	\$9,740,869.78	\$0.00
ACTIVOS INTANGIBLES	\$0.00	\$0.00	\$0.00	\$0.00	\$0.00
DEPRECIACION, DETERIORO Y AMORTIZACION ACUMULADA DE BIENES	-\$108,417,236.93	\$0.00	\$0.00	-\$108,417,236.93	\$0.00
ACTIVOS DIFERIDOS	\$0.00	\$0.00	\$0.00	\$0.00	\$0.00
ESTIMACION POR PERDIDA O DETERIORO DE ACTIVOS NO CIRCULANTES	\$0.00	\$0.00	\$0.00	\$0.00	\$0.00
OTROS ACTIVOS NO CIRCULANTES	\$1,063,793.03	\$0.00	\$0.00	\$1,063,793.03	\$0.00

"Bajo protesta de decir verdad declaramos que los Estados Financieros y sus notas, son razonablemente correctos y son responsabilidad del emisor".

MTRO. VICTOR MANUEL MARAVÉ SOSA
RECTOR

LIC. LUIS ANTONIO TUT XOOL
DIRECTOR DE ADMINISTRACIÓN Y FINANZAS



Universidad Tecnológica Regional del Sur
Yucatán

Estado Analítico del Activo

Del 01/ene./2023 al 31/may./2023

Fecha y 09/jun./2023

12:12 p. m.

Rep
Usr: Presupuesto

Concepto	Saldo Inicial	Cargos del periodo	Abonos del periodo	Saldo Final	Variación del Periodo
ACTIVO	\$31,705,301.22	\$75,678,683.16	\$71,660,578.80	\$35,723,405.58	\$4,018,104.36
ACTIVO CIRCULANTE	\$3,030,129.48	\$75,678,683.16	\$71,660,578.80	\$7,048,233.84	\$4,018,104.36
EFFECTIVO Y EQUIVALENTES	\$2,971,098.83	\$40,489,981.60	\$36,594,273.09	\$6,866,807.34	\$3,895,708.51
DERECHOS A RECIBIR EFECTIVO O EQUIVALENTES	\$59,030.65	\$35,161,431.42	\$35,066,305.71	\$154,156.36	\$95,125.71
DERECHOS A RECIBIR BIENES O SERVICIOS	\$0.00	\$27,270.14	\$0.00	\$27,270.14	\$27,270.14
INVENTARIOS	\$0.00	\$0.00	\$0.00	\$0.00	\$0.00
ALMACENES	\$0.00	\$0.00	\$0.00	\$0.00	\$0.00
ESTIMACION POR PERDIDA O DETERIORO DE BIENES CIRCULANTES	\$0.00	\$0.00	\$0.00	\$0.00	\$0.00
OTROS ACTIVOS CIRCULANTES	\$0.00	\$0.00	\$0.00	\$0.00	\$0.00
ACTIVO NO CIRCULANTE	\$28,675,171.74	\$0.00	\$0.00	\$28,675,171.74	\$0.00
INVERSIONES FINANCIERAS A LARGO PLAZO	\$0.00	\$0.00	\$0.00	\$0.00	\$0.00
DERECHOS A RECIBIR EFECTIVO O EQUIVALENTES A LARGO PLAZO	\$69,516,617.10	\$0.00	\$0.00	\$69,516,617.10	\$0.00
BIENES INMUEBLES, INFRAESTRUCTURA Y CONSTRUCCIONES EN PROCESO	\$56,771,128.76	\$0.00	\$0.00	\$56,771,128.76	\$0.00
BIENES MUEBLES	\$9,740,869.78	\$0.00	\$0.00	\$9,740,869.78	\$0.00
ACTIVOS INTANGIBLES	\$1,084,172,369.93	\$0.00	\$0.00	-\$1,084,172,369.93	\$0.00
DEPRECIACION, DETERIORO Y AMORTIZACION ACUMULADA DE BIENES	\$0.00	\$0.00	\$0.00	\$0.00	\$0.00
ACTIVOS DIFERIDOS	\$0.00	\$0.00	\$0.00	\$0.00	\$0.00
ESTIMACION POR PERDIDA O DETERIORO DE ACTIVOS NO CIRCULANTES	\$0.00	\$0.00	\$0.00	\$0.00	\$0.00
OTROS ACTIVOS NO CIRCULANTES	\$1,063,793.03	\$0.00	\$0.00	\$1,063,793.03	\$0.00

"Bajo protesta de decir verdad declaramos que los Estados Financieros y sus notas, son razonablemente correctos y son responsabilidad del emisor".

MTRO. VICTOR MANUEL MARAVÉ SOSA
RECTOR

LIC. LUIS ANTONIO TUT XOOL
DIRECTOR DE ADMINISTRACIÓN Y FINANZAS

Denominación de las Deudas	Moneda de Contratación	Institución o País Acreedor	Saldo Inicial del Periodo	Saldo Final del Periodo
DEUDA PÚBLICA				
Corto Plazo				
Deuda Interna				
Instituciones de Crédito	Peso	México	\$0.00	\$0.00
Títulos y Valores	Peso	México	\$0.00	\$0.00
Arrendamientos Financieros	Peso	México	\$0.00	\$0.00
Deuda Externa				
Organismos Financieros Internacionales	Peso	México	\$0.00	\$0.00
Deuda Bilateral	Peso	México	\$0.00	\$0.00
Títulos y Valores	Peso	México	\$0.00	\$0.00
Arrendamientos Financieros	Peso	México	\$0.00	\$0.00
Subtotal de Deuda Pública a Corto Plazo	Peso	México	\$0.00	\$0.00
Largo Plazo				
Deuda Interna				
Instituciones de Crédito	Peso	México	\$0.00	\$0.00
Títulos y Valores	Peso	México	\$0.00	\$0.00
Arrendamientos Financieros	Peso	México	\$0.00	\$0.00
Deuda Externa				
Organismos Financieros Internacionales	Peso	México	\$0.00	\$0.00
Deuda Bilateral	Peso	México	\$0.00	\$0.00
Títulos y Valores	Peso	México	\$0.00	\$0.00
Arrendamientos Financieros	Peso	México	\$0.00	\$0.00
Subtotal de Deuda Pública a Largo Plazo	Peso	México	\$0.00	\$0.00
Total de Otros Pasivos	Peso	México	\$9,263,717.13	\$9,763,920.94
Total de Deuda Pública y Otros Pasivos	Peso	México	\$9,263,717.13	\$9,763,920.94

"Bajo protesta de decir verdad declaramos que los Estados Financieros y sus notas, son razonablemente correctos y son responsabilidad del emisor".

MTRO. VICTOR MANUEL MARAVÉ SOSA
RECTOR

LIC. LUIS ANTONIO TUT XOOL
DIRECTOR DE ADMINISTRACIÓN Y FINANZAS



Universidad Tecnológica Regional del Sur

Yucatan

Estado Analítico de la Deuda y Otros Pasivos

Del 01/ene./2023 Al 31/may./2023

(Cifras en Pesos)

Fecha y 09/jun./2023

12:13 p. m.

Denominación de las Deudas	Moneda de Contratación	Institución o País Acreedor	Saldo Inicial del Periodo	Saldo Final del Periodo
DEUDA PÚBLICA				
Corto Plazo				
Deuda Interna				
Instituciones de Crédito	Peso	México	\$0.00	\$0.00
Títulos y Valores	Peso	México	\$0.00	\$0.00
Arrendamientos Financieros	Peso	México	\$0.00	\$0.00
Deuda Externa				
Organismos Financieros Internacionales	Peso	México	\$0.00	\$0.00
Deuda Bilateral	Peso	México	\$0.00	\$0.00
Títulos y Valores	Peso	México	\$0.00	\$0.00
Arrendamientos Financieros	Peso	México	\$0.00	\$0.00
Subtotal de Deuda Pública a Corto Plazo	Peso	México	\$0.00	\$0.00
Largo Plazo				
Deuda Interna				
Instituciones de Crédito	Peso	México	\$0.00	\$0.00
Títulos y Valores	Peso	México	\$0.00	\$0.00
Arrendamientos Financieros	Peso	México	\$0.00	\$0.00
Deuda Externa				
Organismos Financieros Internacionales	Peso	México	\$0.00	\$0.00
Deuda Bilateral	Peso	México	\$0.00	\$0.00
Títulos y Valores	Peso	México	\$0.00	\$0.00
Arrendamientos Financieros	Peso	México	\$0.00	\$0.00
Subtotal de Deuda Pública a Largo Plazo	Peso	México	\$0.00	\$0.00
Total de Otros Pasivos	Peso	México	\$7,696,125.22	\$9,763,920.94
Total de Deuda Pública y Otros Pasivos	Peso	México	\$7,696,125.22	\$9,763,920.94

"Bajo protesta de decir verdad declaramos que los Estados Financieros y sus notas, son razonablemente correctos y son responsabilidad del emisor".

MTRO. VÍCTOR MANUEL MARAVÉ SOSA
RECTOR

LIC. LUIS ANTONIO TUT XOO
DIRECTOR DE ADMINISTRACIÓN Y FINANZAS



Usr: Presupuesto
rptPasivosContingentes

Universidad Tecnológica Regional del Sur
yucatan
Informe sobre Pasivos Contingentes
al 31/may./2023

Fecha y hora de impresión: 09/jun./2023 12:13 p. m.

"En Cumplimiento a lo dispuesto en los artículos 46, Fracción I, Inciso f), y 52 de la Ley General de Contabilidad Gubernamental y de conformidad con lo establecido en el Capítulo VII, Numeral, II, Inciso h) del Manual de Contabilidad Gubernamental emitido por el CONAC, el Ente Público informa lo siguiente:"

SIN INFORMACIÓN QUE REVELAR

"Bajo protesta de decir verdad declaramos que los Estados Financieros y sus notas, son razonablemente correctos y son responsabilidad del emisor".

MTRO. VÍCTOR MANUEL MARAVÉ SOSA

RECTOR

LIC. LUIS ANTONIO TUT XOOL

DIRECTOR DE ADMINISTRACIÓN Y FINANZAS



Información Presupuestaria

Cuenta Pública
Entidad Federativa de Yucatán

2023

Rubro de Ingresos	Estimado	Ingreso		Devengado (4)	Recaudado (5)	Diferencia (6=5-1)
		Ampliaciones y Reducciones	Modificado (3=1+2)			
IMPUESTOS	\$0.00	\$0.00	\$0.00	\$0.00	\$0.00	0.00
CUOTAS Y APORTACIONES DE SEGURIDAD SOCIAL	\$0.00	\$0.00	\$0.00	\$0.00	\$0.00	0.00
CONTRIBUCIONES DE MEJORAS	\$0.00	\$0.00	\$0.00	\$0.00	\$0.00	0.00
DERECHOS	\$0.00	\$0.00	\$0.00	\$0.00	\$0.00	0.00
PRODUCTOS	\$0.00	\$828.85	\$828.85	\$828.85	\$828.85	828.85
APROVECHAMIENTOS	\$0.00	\$0.00	\$0.00	\$0.00	\$0.00	0.00
INGRESOS POR VENTA DE BIENES, PRESTACION DE SERVICIOS Y OTROS	\$4,993,470.00	\$0.00	\$4,993,470.00	\$339,630.00	\$339,630.00	-4,653,840.00
PARTICIPACIONES, APORTACIONES, CONVENIOS, INCENTIVOS DERIVADOS	\$0.00	\$0.00	\$0.00	\$0.00	\$0.00	0.00
TRANSFERENCIAS, ASIGNACIONES, SUBSIDIOS Y SUBVENCIONES, Y	\$29,995,424.00	\$0.00	\$29,995,424.00	\$3,601,590.00	\$3,601,590.00	-26,393,834.00
INGRESOS DERIVADOS DE FINANCIAMIENTOS	\$0.00	\$0.00	\$0.00	\$0.00	\$0.00	0.00
Total	\$34,988,894.00	\$828.85	\$34,989,722.85	\$3,942,048.85	\$3,942,048.85	-31,046,845.15
Ingresos Excedentes						

Estado Analítico de Ingresos por Fuente de Financiamiento	Estimado (1)	Ampliaciones / Reducciones	Ingreso		(4)	Recaudado (5)	Diferencia (6=5-1)
			Modificado (3=1+2)				
Ingresos del Poder Ejecutivo Federal o Estatal y de los Municipios							
IMPUESTOS	\$0.00	\$0.00	\$0.00	\$0.00	\$0.00	\$0.00	0.00
CUOTAS Y APORTACIONES DE SEGURIDAD SOCIAL	\$0.00	\$0.00	\$0.00	\$0.00	\$0.00	\$0.00	0.00
CONTRIBUCIONES DE MEJORAS	\$0.00	\$0.00	\$0.00	\$0.00	\$0.00	\$0.00	0.00
DERECHOS	\$0.00	\$0.00	\$0.00	\$0.00	\$0.00	\$0.00	0.00
PRODUCTOS	\$0.00	\$0.00	\$0.00	\$0.00	\$0.00	\$0.00	0.00
APROVECHAMIENTOS	\$0.00	\$0.00	\$0.00	\$0.00	\$0.00	\$0.00	0.00
PARTICIPACIONES, APORTACIONES, CONVENIOS, INCENTIVOS	\$0.00	\$0.00	\$0.00	\$0.00	\$0.00	\$0.00	0.00
TRANSFERENCIAS, ASIGNACIONES, SUBSIDIOS Y SUBVENCIONES, Y	\$0.00	\$0.00	\$0.00	\$0.00	\$0.00	\$0.00	0.00
Ingresos de los Entes Públicos de los Poderes Legislativo y Judicial, de los Organos Autonomos y del Sector Paraestatal o Paramunicipal, así como de las Empresas Productivas del Estado							
CUOTAS Y APORTACIONES DE SEGURIDAD SOCIAL	\$0.00	\$0.00	\$0.00	\$0.00	\$0.00	\$0.00	0.00
PRODUCTOS	\$0.00	\$828.85	\$828.85	\$828.85	\$828.85	\$828.85	828.85
INGRESOS POR VENTA DE BIENES, PRESTACION DE SERVICIOS Y	\$4,993,470.00	\$0.00	\$4,993,470.00	\$339,630.00	\$339,630.00	\$339,630.00	-4,653,840.00
TRANSFERENCIAS, ASIGNACIONES, SUBSIDIOS Y SUBVENCIONES,	\$29,995,424.00	\$0.00	\$29,995,424.00	\$3,601,590.00	\$3,601,590.00	\$3,601,590.00	-26,393,834.00
Ingresos Derivados de Financiamiento							
INGRESOS DERIVADOS DE FINANCIAMIENTOS	\$0.00	\$0.00	\$0.00	\$0.00	\$0.00	\$0.00	0.00
Total	\$34,988,894.00	\$828.85	\$34,989,722.85	\$3,942,048.85	\$3,942,048.85	\$3,942,048.85	-31,046,845.15
Ingresos Excedentes							

MTRO. VICTOR MANUEL MARAVE SOSA
RECTOR

LIC. LUIS ANTONIO TUT XOOL
DIRECTOR DE ADMINISTRACION Y FINANZAS

Universidad Tecnológica Regional del Sur
Yucatan
Estado Analítico de Ingresos
Del 01/ene/2023 Al 31/may/2023

Rubro de Ingresos	Ingreso				Recaudado (5)	Diferencia (6=5-1)
	Estimado	Ampliaciones y Reducciones	Modificado	(4)		
IMPUESTOS	\$0.00	\$0.00	\$0.00	\$0.00	\$0.00	0.00
CUOTAS Y APORTACIONES DE SEGURIDAD SOCIAL	\$0.00	\$0.00	\$0.00	\$0.00	\$0.00	0.00
CONTRIBUCIONES DE MEJORAS	\$0.00	\$0.00	\$0.00	\$0.00	\$0.00	0.00
DERECHOS	\$0.00	\$0.00	\$0.00	\$0.00	\$0.00	0.00
PRODUCTOS	\$0.00	\$3,010.88	\$3,010.88	\$3,010.88	\$3,010.88	3,010.88
APROVECHAMIENTOS	\$0.00	\$0.00	\$0.00	\$0.00	\$0.00	0.00
INGRESOS POR VENTA DE BIENES, PRESTACIÓN DE SERVICIOS Y OTROS	\$4,993,470.00	\$0.00	\$4,993,470.00	\$936,129.15	\$936,129.15	-4,057,340.85
PARTICIPACIONES, APORTACIONES, CONVENIOS, INCENTIVOS DERIVADOS	\$0.00	\$0.00	\$0.00	\$0.00	\$0.00	0.00
TRANSFERENCIAS, ASIGNACIONES, SUBSIDIOS Y SUBVENCIÓNES, Y	\$29,995,424.00	\$0.00	\$29,995,424.00	\$17,004,798.00	\$17,004,798.00	-12,990,626.00
INGRESOS DERIVADOS DE FINANCIAMIENTOS	\$0.00	\$0.00	\$0.00	\$0.00	\$0.00	0.00
Total	\$34,988,894.00	\$3,010.88	\$34,991,904.88	\$17,943,938.03	\$17,943,938.03	-17,044,955.97
Ingresos Excedentes						

Estado Analítico de Ingresos por Fuente de Financiamiento	Ingreso						Diferencia (6=5-1)
	Estimado (1)	Ampliaciones/ Reducciones	Modificado (3=1+2)	(4)	Recaudado (5)	(6=5-1)	
Ingresos del Poder Ejecutivo Federal o Estatal y de los Municipios							
IMPUESTOS	\$0.00	\$0.00	\$0.00	\$0.00	\$0.00	0.00	
CUOTAS Y APORTACIONES DE SEGURIDAD SOCIAL	\$0.00	\$0.00	\$0.00	\$0.00	\$0.00	0.00	
CONTRIBUCIONES DE MEJORAS	\$0.00	\$0.00	\$0.00	\$0.00	\$0.00	0.00	
DERECHOS	\$0.00	\$0.00	\$0.00	\$0.00	\$0.00	0.00	
PRODUCTOS	\$0.00	\$0.00	\$0.00	\$0.00	\$0.00	0.00	
APROVECHAMIENTOS	\$0.00	\$0.00	\$0.00	\$0.00	\$0.00	0.00	
PARTICIPACIONES, APORTACIONES, CONVENIOS, INCENTIVOS	\$0.00	\$0.00	\$0.00	\$0.00	\$0.00	0.00	
TRANSFERENCIAS, ASIGNACIONES, SUBSIDIOS Y SUBVENCIÓNES, Y	\$0.00	\$0.00	\$0.00	\$0.00	\$0.00	0.00	
Ingresos de los Entes Públicos de los Poderes Legislativo y Judicial, de los Órganos Autónomos y del Sector Paraestatal o Paramunicipal, así como de las Empresas Productivas del Estado							
CUOTAS Y APORTACIONES DE SEGURIDAD SOCIAL	\$0.00	\$0.00	\$0.00	\$0.00	\$0.00	0.00	
PRODUCTOS	\$0.00	\$3,010.88	\$3,010.88	\$3,010.88	\$3,010.88	3,010.88	
INGRESOS POR VENTA DE BIENES, PRESTACIÓN DE SERVICIOS Y	\$4,993,470.00	\$0.00	\$4,993,470.00	\$936,129.15	\$936,129.15	-4,057,340.85	
TRANSFERENCIAS, ASIGNACIONES, SUBSIDIOS Y SUBVENCIÓNES,	\$29,995,424.00	\$0.00	\$29,995,424.00	\$17,004,798.00	\$17,004,798.00	-12,990,626.00	
Ingresos Derivados de Financiamiento							
INGRESOS DERIVADOS DE FINANCIAMIENTOS	\$0.00	\$0.00	\$0.00	\$0.00	\$0.00	0.00	
Total	\$34,988,894.00	\$3,010.88	\$34,991,904.88	\$17,943,938.03	\$17,943,938.03	-17,044,955.97	
Ingresos Excedentes							

MTRO. VÍCTOR MAMUÉL MARAVÉ SOSA
RECTOR

LIC. LUIS ANTONIO TUT XOOL
DIRECTOR DE ADMINISTRACIÓN Y FINANZAS

Sector Paraestatal del Gobierno (Federal/Estatal/Municipal) de Universidad Tecnológica Regional del Sur

Estado Analítico del Ejercicio del Presupuesto de Egresos

Clasificación Administrativa

Del 01/may/2023 Al 31/may/2023

Usr: Presupuesto
Rep:



Fecha y 13/jun/2023
09:37 a. m.

Concepto	Egresos					Subejercicio 6 = (3 - 4)
	Aprobado 1	Ampliaciones (/Reducciones) 2	Modificado 3=(1+2)	Devengado 4	Pagado 5	
ENTIDADES PARAESTATALES Y FIDEICOMISOS NO EMPRESARIALES Y NO FINANCIEROS	\$0.00	\$0.00	\$0.00	\$0.00	\$0.00	\$0.00
INSTITUCIONES PUBLICAS DE LA SEGURIDAD SOCIAL	\$0.00	\$0.00	\$0.00	\$0.00	\$0.00	\$0.00
ENTIDADES PARAESTATALES EMPRESARIALES NO FINANCIERAS CON PARTICIPACION ESTATAL MAYORITARIA	\$34,988,894.00	\$928.85	\$34,989,722.85	\$3,298,926.13	\$2,975,726.06	\$31,690,796.72
FIDEICOMISOS EMPRESARIALES NO FINANCIEROS CON PARTICIPACION ESTATAL MAYORITARIA	\$0.00	\$0.00	\$0.00	\$0.00	\$0.00	\$0.00
ENTIDADES PARAESTATALES EMPRESARIALES FINANCIERAS MONETARIAS CON PARTICIPACION ESTATAL MAYORITARIA	\$0.00	\$0.00	\$0.00	\$0.00	\$0.00	\$0.00
ENTIDADES PARAESTATALES EMPRESARIALES FINANCIERAS NO MONETARIAS CON PARTICIPACION ESTATAL MAYORITARIA	\$0.00	\$0.00	\$0.00	\$0.00	\$0.00	\$0.00
FIDEICOMISOS FINANCIEROS PUBLICOS CON PARTICIPACION ESTATAL MAYORITARIA	\$0.00	\$0.00	\$0.00	\$0.00	\$0.00	\$0.00
TOTAL DEL GASTO	\$34,988,894.00	\$628.85	\$34,989,722.85	\$3,298,926.13	\$2,975,726.06	\$31,690,796.72

MTRO. VÍCTOR MANUEL MARAVÉ SOSA
RECTOR

LIC. LUIS ANTONIO TUT XOOL
DIRECTOR DE ADMINISTRACION Y FINANZAS

Sector Paraestatal del Gobierno (Federal/Estatal/Municipal) de Universidad Tecnológica Regional del Sur



Estado Analítico del Ejercicio del Presupuesto de Egresos
Yucatán

Clasificación Administrativa

Ufr: Presupuesto UNIVERSIDAD TECNOLÓGICA
Rep: TEKAX, YUCATÁN

Del 01/ene/2023 Al 31/may/2023

Fecha y 09/jun/2023

12:51 p. m.

Concepto	Egresos						Subejercicio 6 = (3 - 4)
	Aprobado 1	Ampliaciones /(Reducciones) 2	Modificado 3=(1+2)	Devengado 4	Pagado 5		
ENTIDADES PARAESTATALES Y FIDEICOMISOS NO EMPRESARIALES Y NO FINANCIEROS	\$0.00	\$0.00	\$0.00	\$0.00	\$0.00	\$0.00	\$0.00
INSTITUCIONES PÚBLICAS DE LA SEGURIDAD SOCIAL	\$0.00	\$0.00	\$0.00	\$0.00	\$0.00	\$0.00	\$0.00
ENTIDADES PARAESTATALES EMPRESARIALES NO FINANCIERAS CON PARTICIPACION ESTATAL MAYORITARIA	\$34,988,894.00	\$3,010.88	\$34,991,904.88	\$15,992,866.01	\$14,010,614.94	\$18,999,038.87	\$0.00
FIDEICOMISOS EMPRESARIALES NO FINANCIEROS CON PARTICIPACION ESTATAL MAYORITARIA	\$0.00	\$0.00	\$0.00	\$0.00	\$0.00	\$0.00	\$0.00
ENTIDADES PARAESTATALES EMPRESARIALES FINANCIERAS MONETARIAS CON PARTICIPACION ESTATAL MAYORITARIA	\$0.00	\$0.00	\$0.00	\$0.00	\$0.00	\$0.00	\$0.00
ENTIDADES PARAESTATALES EMPRESARIALES FINANCIERAS NO MONETARIAS CON PARTICIPACION ESTATAL MAYORITARIA	\$0.00	\$0.00	\$0.00	\$0.00	\$0.00	\$0.00	\$0.00
FIDEICOMISOS FINANCIEROS PÚBLICOS CON PARTICIPACION ESTATAL MAYORITARIA	\$0.00	\$0.00	\$0.00	\$0.00	\$0.00	\$0.00	\$0.00
TOTAL DEL GASTO	\$34,988,894.00	\$3,010.88	\$34,991,904.88	\$15,992,866.01	\$14,010,614.94	\$18,999,038.87	

MTRO. VÍCTOR MANUEL MARAVÉ SOSA
RECTOR

LIC. LUIS ANTONIO TUT XOOL
DIRECTOR DE ADMINISTRACION Y FINANZAS



**UNIVERSIDAD TECNOLÓGICA
TEKAX, YUCATÁN**

Universidad Tecnológica Regional del Sur

Yucatan

Estado Analítico del Ejercicio del Presupuesto de Egresos

Clasificación Económica (por Tipo de Gasto)

Del 01/may/2023 Al 31/may/2023

Fecha y 12/jun/2023

08:10 a. m.

Concepto	Egresos					Subejercicio 6 = (3 - 4)
	Aprobado 1	Ampliaciones /(Reducciones) 2	Modificado 3=(1+2)	Devengado 4	Pagado 5	
Gasto Corriente	\$34,988,894.00	\$828.85	\$34,989,722.85	\$3,298,926.13	\$2,975,726.06	\$31,690,796.72
Gasto de Capital	\$0.00	\$0.00	\$0.00	\$0.00	\$0.00	\$0.00
Amortización de la deuda y disminución de pasivos	\$0.00	\$0.00	\$0.00	\$0.00	\$0.00	\$0.00
Pensiones y Jubilaciones	\$0.00	\$0.00	\$0.00	\$0.00	\$0.00	\$0.00
Participaciones	\$0.00	\$0.00	\$0.00	\$0.00	\$0.00	\$0.00
Total del Gasto	\$34,988,894.00	\$828.85	\$34,991,904.88	\$3,298,926.13	\$2,975,726.06	\$31,690,796.72

MTRO. VÍCTOR MANUEL MARAVÉ SOSA

RECTOR

LIC. LUIS ANTONIO TUT XOOL

DIRECTOR DE ADMINISTRACIÓN Y FINANZAS



UNIVERSIDAD TECNOLÓGICA
TEKAX, YUCATÁN

Universidad Tecnológica Regional del Sur
Yucatán

Estado Analítico del Ejercicio del Presupuesto de Egresos

Clasificación Económica (por Tipo de Gasto)

Del 01/ene./2023 Al 31/may./2023

Fecha y hora: 09/jun/2023

12:50 p. m.

Concepto	Egresos					Subejercicio 6 = (3 - 4)
	Aprobado 1	Ampliaciones (/Reducciones) 2	Modificado 3=(1+2)	Devengado 4	Pagado 5	
Gasto Corriente	\$34,988,894.00	\$3,010.88	\$34,991,904.88	\$15,992,866.01	\$14,010,614.94	\$18,999,038.87
Gasto de Capital	\$0.00	\$0.00	\$0.00	\$0.00	\$0.00	\$0.00
Amortización de la deuda y disminución de pasivos	\$0.00	\$0.00	\$0.00	\$0.00	\$0.00	\$0.00
Pensiones y Jubilaciones	\$0.00	\$0.00	\$0.00	\$0.00	\$0.00	\$0.00
Participaciones	\$0.00	\$0.00	\$0.00	\$0.00	\$0.00	\$0.00
Total del Gasto	\$34,988,894.00	\$3,010.88	\$34,991,904.88	\$15,992,866.01	\$14,010,614.94	\$18,999,038.87

Mtro. Víctor Manuel Maravé Sosa

RECTOR

Lic. Luis Antonio Tut Xool

DIRECTOR DE ADMINISTRACIÓN Y FINANZAS



Universidad Tecnológica Regional del Sur
Yucatán

Estado Analítico del Ejercicio del Presupuesto de Egresos

Clasificación por Objeto del Gasto (Capítulo y Concepto)

Del 01/may/2023 Al 31/may/2023

Fecha y 12/jun/2023

08:53 a. m.

Concepto	Egresos						Subejercicio 6 = (3 - 4)
	Aprobado 1	Ampliaciones (Reducciones) 2	Modificado 3=(1+2)	Devengado 4	Pagado 5		
AMORTIZACION DE LA DEUDA PUBLICA	\$0.00	\$0.00	\$0.00	\$0.00	\$0.00	\$0.00	\$0.00
INTERESES DE LA DEUDA PUBLICA	\$0.00	\$0.00	\$0.00	\$0.00	\$0.00	\$0.00	\$0.00
COMISIONES DE LA DEUDA PUBLICA	\$0.00	\$0.00	\$0.00	\$0.00	\$0.00	\$0.00	\$0.00
GASTOS DE LA DEUDA PUBLICA	\$0.00	\$0.00	\$0.00	\$0.00	\$0.00	\$0.00	\$0.00
COSTOS POR COBERTURAS	\$0.00	\$0.00	\$0.00	\$0.00	\$0.00	\$0.00	\$0.00
APOYOS FINANCIEROS	\$0.00	\$0.00	\$0.00	\$0.00	\$0.00	\$0.00	\$0.00
ADEUDOS DE EJERCICIOS FISCALES ANTERIORES (ADEFAS)	\$0.00	\$0.00	\$0.00	\$0.00	\$0.00	\$0.00	\$0.00
Total del Gasto	\$34,988,994.00	\$828.85	\$32,577,199.93	\$3,298,926.13	\$2,975,726.06	\$29,278,273.80	

MTRO. VICTOR MANUEL MARAVE SOSA
RECTOR

LIC. LUIS ANTONIO TUT XOOL
DIRECTOR DE ADMINISTRACION Y FINANZAS



UNIVERSIDAD TECNOLÓGICA
TEKAX, YUCATÁN

Universidad Tecnológica Regional del Sur

Yucatan

Estado Analítico del Ejercicio del Presupuesto de Egresos

Clasificación por Objeto del Gasto (Capítulo y Concepto)

Del 01/ene/2023 Al 31/may/2023

Fecha y 13/jun/2023

03:22 p. m.

Concepto	Egresos					Subejercicio 6 = (3 - 4)
	Aprobado 1	Ampliaciones /(Reducciones) 2	Modificado 3=(1+2)	Devengado 4	Pagado 5	
AMORTIZACIÓN DE LA DEUDA PÚBLICA	\$0.00	\$0.00	\$0.00	\$0.00	\$0.00	\$0.00
INTERESES DE LA DEUDA PÚBLICA	\$0.00	\$0.00	\$0.00	\$0.00	\$0.00	\$0.00
COMISIONES DE LA DEUDA PÚBLICA	\$0.00	\$0.00	\$0.00	\$0.00	\$0.00	\$0.00
GASTOS DE LA DEUDA PÚBLICA	\$0.00	\$0.00	\$0.00	\$0.00	\$0.00	\$0.00
COSTOS POR COBERTURAS	\$0.00	\$0.00	\$0.00	\$0.00	\$0.00	\$0.00
APOYOS FINANCIEROS	\$0.00	\$0.00	\$0.00	\$0.00	\$0.00	\$0.00
ADEUDOS DE EJERCICIOS FISCALES ANTERIORES (ADEFAS)	\$0.00	\$0.00	\$0.00	\$0.00	\$0.00	\$0.00
Total del Gasto	\$34,988,894.00	\$3,010.88	\$34,991,904.88	\$15,992,866.01	\$14,010,514.94	\$18,999,038.87

MTRO. VÍCTOR MARQUEL MARAVÉ SOSA
RECTOR

LIC. LUIS ANTONIO TUT XOOL
DIRECTOR DE ADMINISTRACIÓN Y FINANZAS



UNIVERSIDAD TECNOLÓGICA
TEMAX, YUCATÁN

Universidad Tecnológica Regional del Sur
Yucatán

Estado Analítico del Ejercicio del Presupuesto de Egresos

Clasificación Funcional (Finalidad y Función)

Del 01/may/2023 Al 31/may/2023

Fecha y 12/jun/2023

09:03 a. m.

Rep: Usr: Presupuesto

Concepto	Egresos						Subejercicio
	Aprobado 1	Ampliaciones (Reducciones) 2	Modificado 3=(1+2)	Devengado 4	Pagado 5	6 = (3 - 4)	
GOBIERNO	\$0.00	\$0.00	\$0.00	\$0.00	\$0.00	\$0.00	\$0.00
LEGISLACION	\$0.00	\$0.00	\$0.00	\$0.00	\$0.00	\$0.00	\$0.00
JUSTICIA	\$0.00	\$0.00	\$0.00	\$0.00	\$0.00	\$0.00	\$0.00
COORDINACIÓN DE LA POLÍTICA DE GOBIERNO	\$0.00	\$0.00	\$0.00	\$0.00	\$0.00	\$0.00	\$0.00
RELACIONES EXTERIORES	\$0.00	\$0.00	\$0.00	\$0.00	\$0.00	\$0.00	\$0.00
ASUNTOS FINANCIEROS Y HACENDARIOS	\$0.00	\$0.00	\$0.00	\$0.00	\$0.00	\$0.00	\$0.00
SEGURIDAD NACIONAL	\$0.00	\$0.00	\$0.00	\$0.00	\$0.00	\$0.00	\$0.00
ASUNTOS DE ORDEN PÚBLICO Y DE SEGURIDAD INTERIOR	\$0.00	\$0.00	\$0.00	\$0.00	\$0.00	\$0.00	\$0.00
DESARROLLO SOCIAL	\$34,988,894.00	\$828.85	\$34,989,722.85	\$3,298,926.13	\$2,975,726.06	\$31,690,796.72	\$0.00
OTROS SERVICIOS GENERALES	\$0.00	\$0.00	\$0.00	\$0.00	\$0.00	\$0.00	\$0.00
PROTECCION AMBIENTAL	\$0.00	\$0.00	\$0.00	\$0.00	\$0.00	\$0.00	\$0.00
VIVIENDA Y SERVICIOS A LA COMUNIDAD	\$0.00	\$0.00	\$0.00	\$0.00	\$0.00	\$0.00	\$0.00
SAUD	\$0.00	\$0.00	\$0.00	\$0.00	\$0.00	\$0.00	\$0.00
RECREACION, CULTURA Y OTRAS MANIFESTACIONES SOCIALES	\$0.00	\$0.00	\$0.00	\$0.00	\$0.00	\$0.00	\$0.00
EDUCACION	\$34,988,894.00	\$828.85	\$34,989,722.85	\$3,298,926.13	\$2,975,726.06	\$31,690,796.72	\$0.00
PROTECCION SOCIAL	\$0.00	\$0.00	\$0.00	\$0.00	\$0.00	\$0.00	\$0.00
OTROS ASUNTOS SOCIALES	\$0.00	\$0.00	\$0.00	\$0.00	\$0.00	\$0.00	\$0.00
DESARROLLO ECONÓMICO	\$0.00	\$0.00	\$0.00	\$0.00	\$0.00	\$0.00	\$0.00
ASUNTOS ECONÓMICOS, COMERCIALES Y LABORALES EN GENERAL	\$0.00	\$0.00	\$0.00	\$0.00	\$0.00	\$0.00	\$0.00
AGROPECUARIA, SILVICULTURA, PESCA Y CAZA	\$0.00	\$0.00	\$0.00	\$0.00	\$0.00	\$0.00	\$0.00
COMBUSTIBLES Y ENERGIA	\$0.00	\$0.00	\$0.00	\$0.00	\$0.00	\$0.00	\$0.00
MINERIA, MANUFACTURAS Y CONSTRUCCION	\$0.00	\$0.00	\$0.00	\$0.00	\$0.00	\$0.00	\$0.00
TRANSPORTE	\$0.00	\$0.00	\$0.00	\$0.00	\$0.00	\$0.00	\$0.00
COMUNICACIONES	\$0.00	\$0.00	\$0.00	\$0.00	\$0.00	\$0.00	\$0.00
TURISMO	\$0.00	\$0.00	\$0.00	\$0.00	\$0.00	\$0.00	\$0.00
CIENCIA, TECNOLOGIA E INNOVACION	\$0.00	\$0.00	\$0.00	\$0.00	\$0.00	\$0.00	\$0.00
OTRAS INDUSTRIAS Y OTROS ASUNTOS ECONÓMICOS	\$0.00	\$0.00	\$0.00	\$0.00	\$0.00	\$0.00	\$0.00
OTRAS NO CLASIFICADAS EN FUNCIONES ANTERIORES	\$0.00	\$0.00	\$0.00	\$0.00	\$0.00	\$0.00	\$0.00
TRANSACCIONES DE LA DEUDA PÚBLICA / COSTO FINANCIERO DE LA DEUDA	\$0.00	\$0.00	\$0.00	\$0.00	\$0.00	\$0.00	\$0.00
TRANSFERENCIAS, PARTICIPACIONES Y APORTACIONES ENTRE DIFERENTES NIVELES Y ORDENES DE GOBIERNO	\$0.00	\$0.00	\$0.00	\$0.00	\$0.00	\$0.00	\$0.00
SAQUEAMIENTO DEL SISTEMA FINANCIERO	\$0.00	\$0.00	\$0.00	\$0.00	\$0.00	\$0.00	\$0.00
ADEUDOS DE EJERCICIOS FISCALES ANTERIORES	\$0.00	\$0.00	\$0.00	\$0.00	\$0.00	\$0.00	\$0.00
Total del Gasto	\$34,988,894.00	\$828.85	\$34,989,722.85	\$3,298,926.13	\$2,975,726.06	\$31,690,796.72	\$0.00

MTRO. VÍCTOR MANUEL MARAÑE SOSA
RECTOR

LIC. LUIS ANTONIO TUT XOOL
DIRECTOR DE ADMINISTRACION Y FINANZAS



UNIVERSIDAD TECNOLÓGICA
TEKAX, YUCATÁN

Universidad Tecnológica Regional del Sur Yucatán

Estado Analítico del Ejercicio del Presupuesto de Egresos

Clasificación Funcional (Finalidad y Función)

Del 01/ene/2023 Al 31/may/2023

Fecha y 09/Jun/2023

12:51 p. m.

Concepto	Egresos						Subejercicio 6 = (3 - 4)
	Aprobado 1	Ampliaciones (Reducciones) 2	Modificado 3=(1+2)	Devengado 4	Pagado 5		
GOBIERNO	\$0.00	\$0.00	\$0.00	\$0.00	\$0.00	\$0.00	\$0.00
LEGISLACION	\$0.00	\$0.00	\$0.00	\$0.00	\$0.00	\$0.00	\$0.00
JUSTICIA	\$0.00	\$0.00	\$0.00	\$0.00	\$0.00	\$0.00	\$0.00
COORDINACION DE LA POLITICA DE GOBIERNO	\$0.00	\$0.00	\$0.00	\$0.00	\$0.00	\$0.00	\$0.00
RELACIONES EXTERIORES	\$0.00	\$0.00	\$0.00	\$0.00	\$0.00	\$0.00	\$0.00
ASUNTOS FINANCIEROS Y HACENDARIOS	\$0.00	\$0.00	\$0.00	\$0.00	\$0.00	\$0.00	\$0.00
SEGURIDAD NACIONAL	\$0.00	\$0.00	\$0.00	\$0.00	\$0.00	\$0.00	\$0.00
ASUNTOS DE ORDEN PUBLICO Y DE SEGURIDAD INTERIOR	\$0.00	\$0.00	\$0.00	\$0.00	\$0.00	\$0.00	\$0.00
OTROS SERVICIOS GENERALES	\$0.00	\$0.00	\$0.00	\$0.00	\$0.00	\$0.00	\$0.00
DESARROLLO SOCIAL	\$34,988,894.00	\$3,010.88	\$34,991,904.88	\$15,992,866.01	\$14,010,614.94	\$18,999,038.87	
PROTECCION AMBIENTAL	\$0.00	\$0.00	\$0.00	\$0.00	\$0.00	\$0.00	
VIVIENDA Y SERVICIOS A LA COMUNIDAD	\$0.00	\$0.00	\$0.00	\$0.00	\$0.00	\$0.00	
SALUD	\$0.00	\$0.00	\$0.00	\$0.00	\$0.00	\$0.00	
REGRECCION CULTURA Y OTRAS MANIFESTACIONES SOCIALES	\$0.00	\$0.00	\$0.00	\$0.00	\$0.00	\$0.00	
EDUCACION	\$34,988,894.00	\$3,010.88	\$34,991,904.88	\$15,992,866.01	\$14,010,614.94	\$18,999,038.87	
PROTECCION SOCIAL	\$0.00	\$0.00	\$0.00	\$0.00	\$0.00	\$0.00	
OTROS ASUNTOS SOCIALES	\$0.00	\$0.00	\$0.00	\$0.00	\$0.00	\$0.00	
DESARROLLO ECONOMICO	\$0.00	\$0.00	\$0.00	\$0.00	\$0.00	\$0.00	
ASUNTOS ECONOMICOS, COMERCIALES Y LABORALES EN GENERAL	\$0.00	\$0.00	\$0.00	\$0.00	\$0.00	\$0.00	
AGROPECUARIA, SILVICULTURA, PESCA Y CAZA	\$0.00	\$0.00	\$0.00	\$0.00	\$0.00	\$0.00	
COMBUSTIBLES Y ENERGIA	\$0.00	\$0.00	\$0.00	\$0.00	\$0.00	\$0.00	
MINERIA, MANUFACTURAS Y CONSTRUCCION	\$0.00	\$0.00	\$0.00	\$0.00	\$0.00	\$0.00	
TRANSPORTE	\$0.00	\$0.00	\$0.00	\$0.00	\$0.00	\$0.00	
COMUNICACIONES	\$0.00	\$0.00	\$0.00	\$0.00	\$0.00	\$0.00	
TURISMO	\$0.00	\$0.00	\$0.00	\$0.00	\$0.00	\$0.00	
CIENCIA, TECNOLOGIA E INNOVACION	\$0.00	\$0.00	\$0.00	\$0.00	\$0.00	\$0.00	
OTRAS INDUSTRIAS Y OTROS ASUNTOS ECONOMICOS	\$0.00	\$0.00	\$0.00	\$0.00	\$0.00	\$0.00	
OTRAS NO CLASIFICADAS EN FUNCIONES ANTERIORES	\$0.00	\$0.00	\$0.00	\$0.00	\$0.00	\$0.00	
TRANSACCIONES DE LA DEUDA PUBLICA /COSTO FINANCIERO DE LA DEUDA	\$0.00	\$0.00	\$0.00	\$0.00	\$0.00	\$0.00	
TRANSFERENCIAS, PARTICIPACIONES Y APORTACIONES ENTRE DIFERENTES NIVELES Y ORDENES DE GOBIERNO	\$0.00	\$0.00	\$0.00	\$0.00	\$0.00	\$0.00	
SANAMIENTO DEL SISTEMA FINANCIERO	\$0.00	\$0.00	\$0.00	\$0.00	\$0.00	\$0.00	
ADEUDOS DE EJERCICIOS FISCALES ANTERIORES	\$0.00	\$0.00	\$0.00	\$0.00	\$0.00	\$0.00	
Total del Gasto	\$34,988,894.00	\$3,010.88	\$34,991,904.88	\$15,992,866.01	\$14,010,614.94	\$18,999,038.87	

MTRO. VICTOR MANUEL MARAVÉ SOSA

RECTOR

LIC. LUIS ANTONIO TUT XOOL

DIRECTOR DE ADMINISTRACION Y FINANZAS



Universidad Tecnológica Regional del Sur
yucatan

Endeudamiento Neto
 Del 01/ene./2023 Al 31/may./2023

Fecha y hora de impresión: 09/jun./2023 12:54 p. m.

Usr: Presupuesto
 rptEndeudamientoNeto

Identificación de Crédito o Instrumento	Contratación/Colocación	Amortización	Endeudamiento Neto
Créditos Bancarios			
Total Créditos Bancarios	\$0.00	\$0.00	\$0.00
Otros Instrumentos de Deuda			
Total Otros Instrumentos de Deuda	\$0.00	\$0.00	\$0.00
Total	\$0.00	\$0.00	\$0.00

 MTRO. VÍCTOR MANUEL MARAVÉ SOSA
 RECTOR

 LIC. LUIS ANTONIO TUT XOOL
 DIRECTOR DE ADMINISTRACIÓN Y FINANZAS



Universidad Tecnológica Regional del Sur
yucatan

Endeudamiento Neto

Del 01/may./2023 Al 31/may./2023

Fecha y hora: 09/jun./2023 12:55 p. m.

Usr: Presupuesto
rptEndeudamientoNeto

Identificación de Crédito o Instrumento	Contratación/Colocación	Amortización	Endeudamiento Neto
Créditos Bancarios			
Total Créditos Bancarios	\$0.00	\$0.00	\$0.00
Otros Instrumentos de Deuda			
Total Otros Instrumentos de Deuda	\$0.00	\$0.00	\$0.00
Total	\$0.00	\$0.00	\$0.00

MTRO. VÍCTOR MANUEL MARAVÉ SOSA
RECTOR

LIC. LUIS ANTONIO TUT XOOL
DIRECTOR DE ADMINISTRACIÓN Y FINANZAS



Usr: Presupuesto

Rep:

Universidad Tecnológica Regional del Sur yucatan

Intereses de la Deuda

Del 01/ene./2023 Al 31/may./2023

Fecha y hora de impresión: 09/jun./2023 12:56 p. m.

Identificación de Crédito o Instrumento	Devengado	Pagado
Créditos Bancarios		
Total de Intereses de Créditos Bancarios	\$0.00	\$0.00
Otros Instrumentos de Deuda		
Total de Intereses de Otros Instrumentos de Deuda	\$0.00	\$0.00
Total	\$0.00	\$0.00


MTRO. VÍCTOR MANUEL MARAVÉ SOSA
RECTOR


LIC. LUIS ANTONIO TUT XOOL
DIRECTOR DE ADMINISTRACIÓN Y FINANZAS



Universidad Tecnológica Regional del Sur
yucatan

Intereses de la Deuda

Del 01/may./2023 Al 31/may./2023

Fecha y hora de impresión: 09/jun./2023 12:56 p. m.

Usu: Presupuesto

Rep:

Identificación de Crédito o Instrumento	Devengado	Pagado
Créditos Bancarios		
Total de Intereses de Créditos Bancarios	\$0.00	\$0.00
Otros Instrumentos de Deuda		
Total de Intereses de Otros Instrumentos de Deuda	\$0.00	\$0.00
Total	\$0.00	\$0.00

MTRO. VÍCTOR MANUEL MARAVÉ SOSA
RECTOR

LIC. LUIS ANTONIO TUT XOOL
DIRECTOR DE ADMINISTRACIÓN Y FINANZAS



Usr: Presupuesto UNIVERSIDAD TECNOLÓGICA
TEKAX, YUCATÁN

Universidad Tecnológica Regional del Sur
yucatan
Indicadores de Postura Fiscal

del 01/may./2023 al 31/may./2023
(Cifras en pesos)

Fecha y 09/jun./2023
12:57 p. m.

Concepto	Estimado / Aprobado	Devengado	Recaudado / Pagado
I. Ingresos Presupuestarios (I=1+2)	\$34,988,894.00	\$3,942,048.85	\$3,942,048.85
1. Ingresos del Gobierno de la Entidad Federativa	\$0.00	\$0.00	\$0.00
2. Ingresos del Sector Paraestatal	\$34,988,894.00	\$3,942,048.85	\$3,942,048.85
II. Egresos Presupuestarios (II=3+4)	\$34,988,894.00	\$3,298,926.13	\$2,975,726.06
3. Egresos del Gobierno de la Entidad Federativa	\$0.00	\$0.00	\$0.00
4. Egresos del Sector Paraestatal	\$34,988,894.00	\$3,298,926.13	\$2,975,726.06
III. Balance Presupuestario (Superávit o Déficit) (III = I - II)	\$0.00	\$643,122.72	\$966,322.79

Concepto	Estimado / Aprobado	Devengado	Recaudado / Pagado
III. Balance Presupuestario (Superávit o Déficit)	\$0.00	\$643,122.72	\$966,322.79
IV. Intereses, Comisiones y Gastos de la Deuda	\$0.00	\$0.00	\$0.00
V. Balance Primario (Superávit o Déficit) (V= III + IV)	\$0.00	\$643,122.72	\$966,322.79

Concepto	Estimado / Aprobado	Devengado	Recaudado / Pagado
A. Financiamiento	\$0.00	\$0.00	\$0.00
B. Amortización de la deuda	\$0.00	\$0.00	\$0.00
C. Financiamiento Neto	\$0.00	\$0.00	\$0.00

MTRO. VÍCTOR MANUEL MARAVÉ SOSA
RECTOR

LIC. LUIS ANTONIO TUT XOOL
DIRECTOR DE ADMINISTRACIÓN Y FINANZAS



Universidad Tecnológica Regional del Sur
yucatan

Indicadores de Postura Fiscal

del 01/ene./2023 al 31/may./2023

Fecha y 09/jun./2023

12:56 p. m.

Usr: Presupuesto

(Cifras en pesos)

Concepto	Estimado / Aprobado	Devengado	Recaudado / Pagado
I. Ingresos Presupuestarios (I=1+2)	\$34,988,894.00	\$17,943,938.03	\$17,943,938.03
1. Ingresos del Gobierno de la Entidad Federativa	\$0.00	\$0.00	\$0.00
2. Ingresos del Sector Paraestatal	\$34,988,894.00	\$17,943,938.03	\$17,943,938.03
II. Egresos Presupuestarios (II=3+4)	\$34,988,894.00	\$15,992,866.01	\$14,010,614.94
3. Egresos del Gobierno de la Entidad Federativa	\$0.00	\$0.00	\$0.00
4. Egresos del Sector Paraestatal	\$34,988,894.00	\$15,992,866.01	\$14,010,614.94
III. Balance Presupuestario (Superávit o Déficit) (III = I - II)	\$0.00	\$1,951,072.02	\$3,933,323.09
Concepto	Estimado / Aprobado	Devengado	Recaudado / Pagado
III. Balance Presupuestario (Superávit o Déficit)	\$0.00	\$1,951,072.02	\$3,933,323.09
IV. Intereses, Comisiones y Gastos de la Deuda	\$0.00	\$0.00	\$0.00
V. Balance Primario (Superávit o Déficit) (V= III + IV)	\$0.00	\$1,951,072.02	\$3,933,323.09
Concepto	Estimado / Aprobado	Devengado	Recaudado / Pagado
A. Financiamiento	\$0.00	\$0.00	\$0.00
B. Amortización de la deuda	\$0.00	\$0.00	\$0.00
C. Financiamiento Neto	\$0.00	\$0.00	\$0.00

MTRO. VÍCTOR MANUEL MARAVÉ SOSA
RECTOR

LIC. LUIS ANTONIO TUT XOOL
DIRECTOR DE ADMINISTRACIÓN Y FINANZAS



Información Programática

Cuenta Pública
Entidad federativa de Yucatán

2023

Concepto	Egresos					6 = (3 - 4)
	Aprobado	(Reducciones)	Modificado	Devengado	Pagado	

Programas									
Subsidios : Sector Social y Privado o Entidades Federativas y Municipios									
Sujetos a Reglas de Operación	\$0.00	\$0.00	\$0.00	\$0.00	\$0.00	\$0.00	\$0.00	\$0.00	\$0.00
Otros Subsidios	\$34,988,894.00	\$828.85	\$34,989,722.85	\$3,298,926.13	\$2,975,726.06	\$31,690,796.72	\$0.00	\$0.00	\$0.00
Desempeño de las Funciones									
Prestación de Servicios Públicos	\$0.00	\$0.00	\$0.00	\$0.00	\$0.00	\$0.00	\$0.00	\$0.00	\$0.00
Provisión de Bienes Públicos	\$0.00	\$0.00	\$0.00	\$0.00	\$0.00	\$0.00	\$0.00	\$0.00	\$0.00
Planeación, seguimiento y evaluación de políticas públicas	\$0.00	\$0.00	\$0.00	\$0.00	\$0.00	\$0.00	\$0.00	\$0.00	\$0.00
Promoción y fomento	\$0.00	\$0.00	\$0.00	\$0.00	\$0.00	\$0.00	\$0.00	\$0.00	\$0.00
Regulación y supervisión	\$0.00	\$0.00	\$0.00	\$0.00	\$0.00	\$0.00	\$0.00	\$0.00	\$0.00
Funciones de las Fuerzas Armadas (Únicamente Gobierno Federal)	\$0.00	\$0.00	\$0.00	\$0.00	\$0.00	\$0.00	\$0.00	\$0.00	\$0.00
Específicos	\$0.00	\$0.00	\$0.00	\$0.00	\$0.00	\$0.00	\$0.00	\$0.00	\$0.00
Proyectos de Inversión	\$0.00	\$0.00	\$0.00	\$0.00	\$0.00	\$0.00	\$0.00	\$0.00	\$0.00
Administrativos y de Apoyo									
Apoyo al proceso presupuestario y para mejorar la eficiencia institucional	\$0.00	\$0.00	\$0.00	\$0.00	\$0.00	\$0.00	\$0.00	\$0.00	\$0.00
Apoyo a la función pública y al mejoramiento de la gestión	\$0.00	\$0.00	\$0.00	\$0.00	\$0.00	\$0.00	\$0.00	\$0.00	\$0.00
Operaciones ajenas	\$0.00	\$0.00	\$0.00	\$0.00	\$0.00	\$0.00	\$0.00	\$0.00	\$0.00
Compromisos									
Obligaciones de cumplimiento de resolución jurisdiccional	\$0.00	\$0.00	\$0.00	\$0.00	\$0.00	\$0.00	\$0.00	\$0.00	\$0.00
Desastres Naturales	\$0.00	\$0.00	\$0.00	\$0.00	\$0.00	\$0.00	\$0.00	\$0.00	\$0.00
Obligaciones									
Pensiones y Jubilaciones	\$0.00	\$0.00	\$0.00	\$0.00	\$0.00	\$0.00	\$0.00	\$0.00	\$0.00
Aportaciones a la seguridad social	\$0.00	\$0.00	\$0.00	\$0.00	\$0.00	\$0.00	\$0.00	\$0.00	\$0.00
Aportaciones a fondos de estabilización	\$0.00	\$0.00	\$0.00	\$0.00	\$0.00	\$0.00	\$0.00	\$0.00	\$0.00
Aportaciones a fondos de inversión y reestructura de pensiones	\$0.00	\$0.00	\$0.00	\$0.00	\$0.00	\$0.00	\$0.00	\$0.00	\$0.00
Programas de Gasto Federalizado (Gobierno Federal)									
Gasto Federalizado	\$0.00	\$0.00	\$0.00	\$0.00	\$0.00	\$0.00	\$0.00	\$0.00	\$0.00
Participaciones a entidades federativas y municipios									
Participaciones a entidades federativas y municipios	\$0.00	\$0.00	\$0.00	\$0.00	\$0.00	\$0.00	\$0.00	\$0.00	\$0.00
Costo financiero, deuda o apoyos a deudores y ahorradores de la banca									
Costo financiero, deuda o apoyos a deudores y ahorradores de la banca	\$0.00	\$0.00	\$0.00	\$0.00	\$0.00	\$0.00	\$0.00	\$0.00	\$0.00
Adeudos de ejercicios fiscales anteriores									
Adeudos de ejercicios fiscales anteriores	\$34,988,894.00	\$828.85	\$34,989,722.85	\$3,298,926.13	\$2,975,726.06	\$31,690,796.72	\$0.00	\$0.00	\$0.00
Total del Gasto									

MTRO. VÍCTOR MANUEL MARAVE SOSA
RECTOR

LIC. LUIS ANTONIO TUT XOOL
DIRECTOR DE ADMINISTRACIÓN Y FINANZAS



UNIVERSIDAD TECNOLÓGICA
YUCATÁN, YUCATÁN

Universidad Tecnológica Regional del Sur

Yucatán

Gasto por Categoría Programática

Del 01/ene./2023 Al 31/may./2023

Fecha y 13/jun/2023

09:52 a.m.

Url: Presupuesto
Rep:

Concepto	Egresos					6 = (3 - 4)
	Aprobado	(Reducciones)	Modificado	Devengado	Pagado	
Programas						
Subsidios: Sector Social y Privado o Entidades Federativas y Municipios	\$0.00	\$0.00	\$0.00	\$0.00	\$0.00	\$0.00
Sujetos a Regas de Operación	\$34,988,894.00	\$3,010.88	\$34,991,904.88	\$15,992,866.01	\$14,010,614.94	\$18,999,038.87
Otros Subsidios						
Desempeño de las Funciones	\$0.00	\$0.00	\$0.00	\$0.00	\$0.00	\$0.00
Prestación de Servicios Públicos	\$0.00	\$0.00	\$0.00	\$0.00	\$0.00	\$0.00
Provisión de Bienes Públicos	\$0.00	\$0.00	\$0.00	\$0.00	\$0.00	\$0.00
Planeación, seguimiento y evaluación de políticas públicas	\$0.00	\$0.00	\$0.00	\$0.00	\$0.00	\$0.00
Promoción y fomento	\$0.00	\$0.00	\$0.00	\$0.00	\$0.00	\$0.00
Regulación y supervisión	\$0.00	\$0.00	\$0.00	\$0.00	\$0.00	\$0.00
Funciones de las Fuerzas Armadas (Únicamente Gobierno Federal)	\$0.00	\$0.00	\$0.00	\$0.00	\$0.00	\$0.00
Específicos	\$0.00	\$0.00	\$0.00	\$0.00	\$0.00	\$0.00
Proyectos de Inversión	\$0.00	\$0.00	\$0.00	\$0.00	\$0.00	\$0.00
Administrativos y de Apoyo	\$0.00	\$0.00	\$0.00	\$0.00	\$0.00	\$0.00
Apoyo al proceso presupuestario y para mejorar la eficiencia institucional	\$0.00	\$0.00	\$0.00	\$0.00	\$0.00	\$0.00
Apoyo a la función pública y al mejoramiento de la gestión	\$0.00	\$0.00	\$0.00	\$0.00	\$0.00	\$0.00
Operaciones ajenas	\$0.00	\$0.00	\$0.00	\$0.00	\$0.00	\$0.00
Compromisos	\$0.00	\$0.00	\$0.00	\$0.00	\$0.00	\$0.00
Obligaciones de cumplimiento de resolución jurisdiccional	\$0.00	\$0.00	\$0.00	\$0.00	\$0.00	\$0.00
Desastres Naturales	\$0.00	\$0.00	\$0.00	\$0.00	\$0.00	\$0.00
Obligaciones	\$0.00	\$0.00	\$0.00	\$0.00	\$0.00	\$0.00
Pensiones y jubilaciones	\$0.00	\$0.00	\$0.00	\$0.00	\$0.00	\$0.00
Aportaciones a la seguridad social	\$0.00	\$0.00	\$0.00	\$0.00	\$0.00	\$0.00
Aportaciones a fondos de estabilización	\$0.00	\$0.00	\$0.00	\$0.00	\$0.00	\$0.00
Aportaciones a fondos de inversión y reestructura de pensiones	\$0.00	\$0.00	\$0.00	\$0.00	\$0.00	\$0.00
Programas de Gasto Federalizado (Gobierno Federal)	\$0.00	\$0.00	\$0.00	\$0.00	\$0.00	\$0.00
Gasto Federalizado	\$0.00	\$0.00	\$0.00	\$0.00	\$0.00	\$0.00
Participaciones a entidades federativas y municipios	\$0.00	\$0.00	\$0.00	\$0.00	\$0.00	\$0.00
Participaciones a entidades federativas y municipios	\$0.00	\$0.00	\$0.00	\$0.00	\$0.00	\$0.00
Costo financiero, deuda o apoyos a deudores y ahorradores de la banca	\$0.00	\$0.00	\$0.00	\$0.00	\$0.00	\$0.00
Costo financiero, deuda o apoyos a deudores y ahorradores de la banca	\$0.00	\$0.00	\$0.00	\$0.00	\$0.00	\$0.00
Adeudos de ejercicios fiscales anteriores	\$0.00	\$0.00	\$0.00	\$0.00	\$0.00	\$0.00
Adeudos de ejercicios fiscales anteriores	\$0.00	\$0.00	\$0.00	\$0.00	\$0.00	\$0.00
Total del Gasto	\$34,988,894.00	\$3,010.88	\$34,991,904.88	\$15,992,866.01	\$14,010,614.94	\$18,999,038.87

MTRO. VÍCTOR MANUEL MARAVE SOSA
RECTOR

LIC. LUIS ANTONIO TUT XOOL
DIRECTOR DE ADMINISTRACIÓN Y FINANZAS



Unidad Básica de Presupuestación 2023

Código: UTRS-13594-PISP

Datos generales

Tipo: PRESUPUESTO INSTITUCIONAL DE SERVICIOS PERSONALES CONTINUO

Nombre: Universidad Tecnológica Regional del Sur

Descripción: Otorgar salario y prestaciones al personal directivo, docente y administrativo de la Universidad Tecnológica Regional del Sur, por los servicios prestados a la misma, acordes a los puestos y funciones desempeñadas y asignadas según Análisis presupuestal y tabulador federal otorgado por la Dirección General de Universidades Tecnológicas y Politécnicas y autorizado por la Junta de Gobierno de la entidad.

Síntesis: Otorgar salario y prestaciones a 124 personas que conforman la planta de trabajadores de la Universidad.

Museo: Si No **Infraestructura:** No **Adquisición Bienes Muebles e Inmuebles:** No **Igualdad de Género:** Si **Inversión en Infancia:** No **Infancia temprana:** No **Género Social:** Si

ROP: No **ROP publicada:** No **ROP Estatal:** No **Administrativo:** No **Municipalización:** Si

Objetivo

Los estudiantes matriculados en la Universidad Tecnológica Regional del Sur permanecen hasta la obtención del título profesional o grado, mediante el pago del salario y prestaciones autorizadas de los trabajadores de la institución.

Acciones para la igualdad de género

Preparar 124 salarios e igual número de prestaciones, al personal directivo, administrativo y docente de la Universidad, de acuerdo a los puestos autorizados y sin distinción de género, asignando el 100% del esta LEP.

Bienes, Servicios y Meta(s)

Componente	Tipo	Entregable	Cantidad	Unidad	Unidades Corresponsables
No Aplica	Servicios Intermedios	Universidad Tecnológica Regional del Sur	124	PERSONA	56.22.1 OFICINA DEL DIRECTOR

Regionalización - Municipalización

Región	Municipio	Presupuesto	Unidad de Medida	Meta	Hombres	Mujeres	Total beneficiarios
Sur	Téxcoq	32,819,388	PERSONA	124	604	521	1,125
Total Región		32,819,388			604	521	1,125
Presupuesto total		32,819,388					

Unidad Coordinadora (Centro de Costo)

Ramo o Secretaría: 56 SECRETARIA DE INVESTIGACIÓN, INNOVACIÓN Y EDUCACIÓN SUPERIOR

Unidad Responsable: 22 UNIVERSIDAD TECNOLÓGICA REGIONAL DEL SUR

Subunidad Responsable: 1 OFICINA DEL DIRECTOR

Total Meta
TOTAL PERSONA 124

Agenda 2040

Principal

Eje: 02 Yucatán Próspero y Competitivo

Tema: 01 Capital Humano

Objetivo: 02 Incrementar la formación de capital humano con competencias y habilidades productivas y técnicas.

Estrategia: 02 Mejorar la cobertura de la educación superior en el estado de manera sostenible e inclusiva.

Línea de acción: 03 Impulsar programas de formación continua para los trabajadores en la entidad

PMP Sectorial: 12 Sin PMP sectorial

Tema Estratégico: 0011 Sin TE

Objetivo PMP: 0024 Sin Objetivo

PMP Especial: 06 Programa Especial de Innovación, Compromiso y Tecnología

Tema Estratégico: 0035 6.6 Eficiencia terminal en la educación superior

Objetivo PMP: 0045 6.6.1 Reducir el abandono escolar en la educación superior del estado de Yucatán.

ODS: Objetivo 4: Garantizar una educación inclusiva, equitativa y de calidad y promover oportunidades de aprendizaje durante toda la vida para todos



Unidad Básica de Presupuestación 2023

Código: UTRS-13594-PISP

Estructura Funcional Programática

Finalidad: 02 Desarrollo Social
Eje: 02.02 Yucatán próspero y competitivo
Función: 02.02.05 Educación
Subfunción: 02.02.05.03 Educación Superior
Programa Presupuestario: 02.02.05.03.496PP Eficiencia Terminal en Educación Superior

Clasificación Programática

Tipo de programa: Prestación de Servicios Públicos
Tipo de infraestructura: No aplica


Presupuesto


Total UBP

Estatus UBP

Estatus Auxiliar Presupuestal

Autorizado por:


NILMA ESTELA LOO CONTRERAS
Responsable de la UBP


NILMA ESTELA LOO CONTRERAS
Enlace de Programación

AUTORIZADO POR ENLACE
COSTOS EN ESTADO INICIAL

Enlace SAF



Unidad Básica de Presupuestación 2023

Código: UTRS-14049-GA

Datos generales

Tipo: GASTOS ADMINISTRATIVOS CONTINUO

Nombre: Gastos administrativos de la Universidad Tecnológica Regional del Sur

Descripción: Mediante la administración de recursos financieros se realizará el pago de servicios generales (energía eléctrica, agua potable, telefonía, servicios de red), además del servicio de limpieza y conservación de jardines, fumigación de espacios y áreas de la Universidad, además del pago de seguros vehiculares y servicio postal o mensajería

Síntesis: Pago de servicios básicos y otros, necesarios para la operatividad de la Universidad Tecnológica Regional del Sur.

Problema específico a atender:

Mantenim: Si Infraestructura: No Adquisición Bienes Muebles e inmuebles: No Igualdad de Género: No Inversión en Infancia: No Infancia temprana: No Gasto Social: No

ROP: No ROP publicada: No ROP Estatal: No Administrativo: Si Municipalización: Si

Objetivo

Las dependencias y entidades del sector próspero y competitivo cuenten con una administración pública eficiente mediante el pago oportuno de sus servicios básicos, seguros vehiculares y otros servicios.

Población programada a atender

Estudiantes, personal administrativo y docente de la Universidad Tecnológica regional del Sur.

Bienes, Servicios y Meta(s)

Componente	Tipo	Entregable	Cantidad	Unidad	Unidades Corresponsables	
Recursos para gasto corriente del eje 2 administrados	Servicios Intermedios	Servicios Básicos (energía eléctrica, teléfono convencional, internet), pagados	12	PAGO	56,22.1	OFICINA DEL DIRECTOR
Recursos para gasto corriente del eje 2 administrados	Servicios Intermedios	Seguros vehiculares pagados	6	PAGO	56,22.1	OFICINA DEL DIRECTOR
Recursos para gasto corriente del eje 2 administrados	Servicios Intermedios	Otros servicios (jardinería, fumigación, postal y mensajería), pagados	12	PAGO	56,22.1	OFICINA DEL DIRECTOR

Regionalización - Municipalización

Región	Municipio	Presupuesto	Unidad de Medida	Meta	Hombres	Mujeres	Total beneficiarios
Sur							
	Tekax	1,060,242	PAGO	30	604	521	1,125
Total Región		1,060,242			604	521	1,125
Presupuesto total		1,060,242					



Unidad Básica de Presupuestación 2023

Código: UTRS-14049-GA

Total Meta

TOTAL PAGO 30

Unidad Coordinadora (Centro de Costo)

Ramo o Secretaría 56 SECRETARIA DE INVESTIGACIÓN, INNOVACIÓN Y EDUCACIÓN SUPERIOR
 Unidad Responsable 22 UNIVERSIDAD TECNOLÓGICA REGIONAL DEL SUR
 Subunidad Responsable 1 OFICINA DEL DIRECTOR

Agenda 2040

Principal

Eje 02 Yucatán Próspero y Competitivo
 Tema 02 Comercio y Servicios
 Objetivo 01 Incrementar la actividad comercial de las empresas en el estado
 Estrategia 04 Promover la implementación de buenas prácticas en las empresas
 Línea de acción 02 Identificar y difundir buenas prácticas comerciales entre los sectores en materia de inclusión, responsabilidad social y sostenibilidad
 PMP Sectorial 12 Sin PMP sectorial
 Tema Estratégico 0011 Sin TE
 Objetivo PMP 0924 Sin Objetivo
 PMP Especial 08 Programa Especial de Gobierno Abierto, Eficiente y con Finanzas Sanas
 Tema Estratégico 0009 8.5. Finanzas sanas
 Objetivo PMP 0921 8.6.3. Aumentar las mejores prácticas administrativas que mejoren la eficiencia gubernamental
 ODS Objetivo 4. Garantizar una educación inclusiva, equitativa y de calidad y promover oportunidades de aprendizaje durante toda la vida para todos

Estructura Funcional Programática

Finalidad 03 Desarrollo Económico
 Eje 03.02 Yucatán próspero y competitivo
 Función 03.02.09 Otras Industrias y Otros Asuntos Económicos
 Subfunción 03.02.09.03 Otros Asuntos Económicos
 Programa Presupuestario 03.02.09.03.498PP Gestión Eficiente de las Instituciones del Sector Próspero y Competitivo

Clasificación Programática

Tipo de programa: Apoyo al proceso presupuestario y para mejorar la eficiencia institucional
 Tipo de Infraestructura: No aplica

Presupuesto

Total UBP

Estatus UBP

Estatus Auxiliar Presupuestal

Autorizado por:


 NILMA ESTELA LOO CONTRERAS

Responsable de la UBP


 AUTORIZADO POR ENLACE
 COSTOS EN ESTADO INICIAL

NILMA ESTELA LOO CONTRERAS

Enlace de Programación

Enlace SAF



Unidad Básica de Presupuestación 2023

Código: UTRS-17562-AP

Datos generales

Tipo: ACTIVIDAD PROGRAMÁTICA - CONTINUO

Nombre: Vinculación con el sector productivo, público y social de la Universidad Tecnológica Regional del Sur

Descripción: Vincular los servicios de la Universidad Tecnológica Regional del Sur con los sectores público, social y productivo de Tekax y otros municipios de Yucatán, mediante cursos de educación continua, servicios de colocación de egresados en el mercado laboral, convenios de colaboración, servicios de asistencia y transferencia tecnológica, de incubadora de negocios para empresas de nueva creación, así como para jóvenes emprendedores, además de los servicios de captación de aspirantes a nuevo ingreso.

Justificación: Proporcionar 600 servicios de vinculación con el sector productivo, académico, público y social del estado de Yucatán, en beneficio de 1125 estudiantes y egresados de la Universidad Tecnológica Regional del Sur, en Tekax.

Problema específico a atender: Los niveles de innovación, capacitación y asistencia técnica presente en los pequeños productores y empresarios de la región es muy baja, ya que no poseen algún tipo de capacitación y formación especializada y tampoco propician la innovación, esto de acuerdo al reporte realizado por la Dirección de Vinculación, por lo que a través de los programas de vinculación, se pretende estrechar la relación escuela-empresa y la Universidad atende esta área de oportunidad.

Multianual: SI **Infraestructura:** No **Adquisición Bienes Muebles e Inmuebles:** No **Igualdad de Género:** SI **Inversión en Infancia:** No **Infancia temprana:** No **Gasto Social:** SI

ROP: No **ROP publicada:** No **ROP Estatal:** No **Administrativo:** No **Municipalización:** SI

Objetivo

Estudiantes y docentes de educación superior ofrecen servicios pertinentes a las necesidades del sector productivo, mediante convenios de vinculación académica, incubación de negocios, colocación de egresados y aplicación de exámenes de ingreso.

Población programada a atender

Estudiantes y egresados de la Universidad Tecnológica Regional del Sur

Acciones para la igualdad de género

Brindar 600 servicios de vinculación laboral con el sector productivo, de manera equitativa, tanto a estudiantes hombres como a mujeres, asignando el 100% de esta UBP.

Cuantificación de la población programada a atender

	Cantidad
Total de hombres	604
Total de hombres mayahablantes	184
Total de mujeres	521
Total de mujeres mayahablantes	121
TOTAL (Total de hombres + Total de mujeres)	1,125

Bienes, Servicios y Meta(s)

Componente	Tipo	Entregable	Cantidad	Unidad	Unidades Corresponsables
Servicios de vinculación académica con el sector productivo, empresarial y organizaciones no gubernamentales realizados	Servicios Finales	Servicios de vinculación académica con el sector productivo, público y social, realizados	25	SERVICIO	56.22.1 OFICINA DEL DIRECTOR
Servicios para el emprendimiento, incubación y aceleración de empresas realizadas	Servicios Finales	Servicios para el emprendimiento, incubación y aceleración de empresas, realizados	10	SERVICIO	56.22.1 OFICINA DEL DIRECTOR
Servicios de colocación de egresados en el mercado laboral realizados	Servicios Finales	Servicios de colocación de egresados, en el mercado laboral, realizados	15	SERVICIO	56.22.1 OFICINA DEL DIRECTOR
Abecoración de egresados de nivel medio superior	Servicios Finales	Servicios de captación de estudiantes aspirantes a inscribirse, realizados	550	SERVICIO	56.22.1 OFICINA DEL DIRECTOR

Regionalización - Municipalización

Región	Municipio	Presupuesto	Unidad de Medida	Meta	Hombres	Mujeres	Total beneficiarios
Sur	Tekax	170,000	SERVICIO	600	604	521	1,125
Total Región		170,000			604	521	1,125
Presupuesto total		170,000					



Unidad Básica de Presupuestación 2023

Código: UTRS-17562-AP

Total Meta

TOTAL SERVICIO 800

Unidad Coordinadora (Centro de Costo)

Ramo o Secretaría 56 SECRETARIA DE INVESTIGACIÓN, INNOVACIÓN Y EDUCACIÓN SUPERIOR
Unidad Responsable 22 UNIVERSIDAD TECNOLÓGICA REGIONAL DEL SUR
Subunidad Responsable 1 OFICINA DEL DIRECTOR

Agenda 2040

Principal

Eje 02 Yucatán Próspero y Competitivo
Tema 01 Capital Humano
Objetivo 02 Incrementar la formación de capital humano con competencias y habilidades productivas y técnicas.
Estrategia 01 Impulsar la vinculación estratégica entre la oferta y demanda laboral de manera sostenible
Línea de acción 01 Fomentar la impartición de cursos, talleres y capacitaciones con base en la demanda del mercado laboral
PMP Sectorial 12 (Sin PMP sectorial)
Tema Estratégico 0011 Sin TE
Objetivo PMP 0924 Sin Objetivo
PMP Especial 06 Programa Especial de Innovación, Conocimiento y Tecnología
Tema Estratégico 0032 6.2. Vinculación con el sector productivo y el educativo
Objetivo PMP 0942 6.2.1. Incrementar la formación de capital humano con competencias y habilidades productivas y técnicas, mediante la oferta de servicios pertinentes a las necesidades del
ODS Objetivo 4. Garantizar una educación inclusiva, equitativa y de calidad y promover oportunidades de aprendizaje durante toda la vida para todos.

Estructura Funcional Programática

Finalidad 03 Desarrollo Económico
Eje 03.02 Yucatán próspero y competitivo
Función 03.02.08 Ciencia, Tecnología e Innovación
Subfunción 03.02.08.03 Servicios Científicos y Tecnológicos
Programa Presupuestario 03.02.08.03.512PP Vinculación, Promoción y Gestión con el Sector Productivo y Social

Clasificación Programática

Tipo de programa: Prestación de Servicios Públicos
Tipo de infraestructura: No aplica.

Presupuesto

Total UBP

Estatus UBP

Estatus Auxiliar Presupuestal

Autorizado por:

NILMA ESTELA LOO CONTRERAS

Responsable de la UBP

AUTORIZADO POR ENLACE
COSTOS EN ESTADO INICIAL

NILMA ESTELA LOO CONTRERAS

Enlace de Programación

Enlace SAF



Unidad Básica de Presupuestación 2023

Código: UTRS-20773-AP

Datos generales

Tipo	ACTIVIDAD PROGRAMÁTICA CONTINUO												
Nombre	Servicios estudiantiles de la Universidad Tecnológica Regional del Sur												
Descripción	Se brindarán servicios de apoyo académico (asesorías académicas, tutorías y apoyo psicopedagógico), extraescolares (deportivas, culturales y complementarias, como congresos, simposios, conferencias, etc.) y de titulación (seguro que se proporcionará a los egresados hasta obtener el título) a los estudiantes de la Universidad Tecnológica Regional del Sur.												
Síntesis	Brindar 1800 servicios de apoyo académico, extraescolares y de titulación a los 1001 estudiantes de la Universidad Tecnológica Regional del Sur, en el municipio de Tekax.												
Problema específico a atender	A pesar de que los índices de eficiencia terminal en la Universidad, de 2018 al 2020, se mantuvieron alrededor del 59%, y a partir del 2021 aumentó al 60% y en el 2022 al 66%, esto debido principalmente a la apertura de las carreras de nivel Licenciatura/Ingeniería, se ha detectado que entre los principales factores de deserción está la reprobación, los problemas personales y el desinterés en proceso de titulación, razones por las cuales se implementan los apoyos académicos, extraescolares y de titulación, a fin de disminuir la deserción de los estudiantes.												
Miembro	Si	Infraestructura	No	Adquisición Bienes Muebles e Inmuebles	No	Igualdad de Género	Si	Inversión en Infancia	No	Infancia temprana	No	Costo Social	Si
ROP	No	ROP publicada	No	ROP Estatal	No	Administrativo	No	Municipalización	Si				

Objetivo

Los estudiantes matriculados de las instituciones de educación superior permanecen hasta la obtención del título profesional, mediante los servicios de apoyo académico, extraescolar y de titulación, aumentando la eficiencia terminal.

Población programada a atender

Estudiantes matriculados en la Universidad Tecnológica Regional del Sur.

Acciones para la igualdad de género

Realizar una Campaña de Concientización a estudiantes, sobre equidad y género, asignando el 0% del presupuesto total de la UBP. Conclusión 7.

Cuantificación de la población programada a atender

	Cantidad
Total de hombres	531
Total de hombres mayahablantes	150
Total de mujeres	470
Total de mujeres mayahablantes	109
TOTAL (Total de hombres + Total de mujeres)	1,001

Bienes, Servicios y Meta(s)

Componente	Tipo	Entregable	Cantidad	Unidad	Unidades Corresponsables
Servicios de apoyo para mejorar la eficiencia terminal proporcionados	Servicios Finales	Apoyos académicos y extraescolares para estudiantes, proporcionados.	800	SERVICIO	56.22.1 OFICINA DEL DIRECTOR
Servicios de titulación proporcionados	Servicios Finales	Servicios de titulación a estudiantes proporcionados	1,000	SERVICIO	56.22.1 OFICINA DEL DIRECTOR

Regionalización - Municipalización

Región	Municipio	Presupuesto	Unidad de Medida	Meta	Hombres	Mujeres	Total beneficiarios
Sur	Tekax	60,000	SERVICIO	1,800	531	470	1,001
	Total Región	60,000			531	470	1,001
Presupuesto total		60,000					



Unidad Básica de Presupuestación 2023

Código: UTRS-20773-AP

Total Meta

TOTAL SERVICIO 1.800

Unidad Coordinadora (Centro de Costo)

Ramo o Secretaría 56 SECRETARÍA DE INVESTIGACIÓN, INNOVACIÓN Y EDUCACIÓN SUPERIOR
 Unidad Responsable 22 UNIVERSIDAD TECNOLÓGICA REGIONAL DEL SUR
 Subunidad Responsable 1 OFICINA DEL DIRECTOR

Agenda 2040

Principal

Eje 02 Yucatán Próspero y Competitivo
 Tema 01 Capital Humano
 Objetivo 02 Incrementar la formación de capital humano con competencias y habilidades productivas y técnicas.
 Estrategia 02 Mejorar la cobertura de la educación superior en el estado de manera sostenible e inclusiva.
 Línea de acción 04 Promover a las instituciones de educación superior como centros de capacitación certificadas para la profesionalización basada en competencias laborales de calidad
 PMP Sectorial 12 Sin PMP sectorial
 Tema Estratégico 0011 Sin TE
 Objetivo PMP 0924 Sin Objetivo
 PMP Especial 06 Programa Especial de Innovación, Conocimiento y Tecnología
 Tema Estratégico 0035 6.6. Eficiencia terminal en la educación superior
 Objetivo PMP 0945 5.6.1 Reducir el abandono escolar en la educación superior del estado de Yucatán.
 ODS Objetivo 4. Garantizar una educación inclusiva, equitativa y de calidad y promover oportunidades de aprendizaje durante toda la vida para todos

Estructura Funcional Programática

Finalidad 02 Desarrollo Social
 Eje 02.02 Yucatán próspero y competitivo
 Función 02.02.05 Educación
 Subfunción 02.02.05.03 Educación Superior
 Programa Presupuestario 02.02.05.03.486PP Eficiencia Terminal en Educación Superior

Clasificación Programática

Tipo de programa: Prestación de Servicios Públicos
 Tipo de Infraestructura: No aplica


Presupuesto


Total UBP

Estatus UBP

Estatus Auxiliar Presupuestal

Autorizado por:


 NILMA ESTELA LOO CONTRERAS
 Responsable de la UBP


 NILMA ESTELA LOO CONTRERAS
 Enlace de Programación

AUTORIZADO POR ENLACE
 COSTOS EN ESTADO INICIAL

Enlace SAF



Unidad Básica de Presupuestación 2023

Código: UTRS-20823-AI

Datos generales

Tipo: ACTIVIDAD INSTITUCIONAL CONTINUO

Nombre: Otorgamiento de servicios educativos de calidad de la Universidad Tecnológica Regional del Sur, de Tlaxcala.

Descripción: Se proporcionarán servicios de calidad con la acreditación de un programa educativo por parte de los Comités Internacionales para la Evaluación de la Educación Superior (CIEES) y con la re-certificación de seguimiento de los servicios de gestión por la norma de calidad ISO 9001-2015.

Síntesis: Obtener una constancia de acreditación de un programa educativo y un certificado de de calidad de los servicios educativos de la Universidad.

Problemas específicos a atender: La Universidad Tecnológica Regional del Sur cuenta actualmente con 12 programas educativos (6 de nivel Técnico Superior Universitario y 6 de nivel Licenciatura), 5 de los cuales se encuentran acreditados por organismos acreditadores. Debido a la necesidad de seguir garantizando servicios educativos de calidad a los estudiantes es prioritario continuar con la acreditación de programas educativos, y en el año 2023 se buscará la acreditación de uno de los programas educativos faltantes. Por otro lado la Universidad se encuentra certificada desde hace cuatro años con la norma de calidad ISO 9001-2015, por lo que en el año 2023 le corresponde el proceso de seguimiento a la certificación de los procesos académicos y administrativos que se brindan a los estudiantes.

Multiserial: No Infraestructura: No Adquisición Bienes Muebles e Inmuebles: No Igualdad de Género: SI Inversión en infancia: No Infancia temprana: No Casteo Social: SI

ROP: No ROP publicada: No ROP Estatal: No Administrativo: No Municipalización: SI

Objetivo

Los estudiantes de educación superior reciben suficiente formación académica de calidad, con enfoque sustentable y responsabilidad social, mediante programas educativos acreditados y procesos de gestión certificados por su calidad.

Población programada a atender

Estudiantes matriculados en la Universidad Tecnológica Regional del Sur.

Acciones para la igualdad de género

Incluir 2 principios de la Norma Mexicana en Igualdad laboral y no discriminación, en los procedimientos y documentos del Sistema de Gestión de la Calidad Institucional, a fin de brindar servicios de calidad tanto a hombres como mujeres, asignando el 0% del presupuesto total de la UBIP. Conclusión 7.

Cuantificación de la población programada a atender

	Cantidad
Total de hombres	531
Total de hombres mayahablantes	158
Total de mujeres	470
Total de mujeres mayahablantes	108
TOTAL (Total de hombres + Total de mujeres)	1,001

Bienes, Servicios y Meta(s)

Componente	Tipo	Entregable	Cantidad	Unidad	Unidades Corresponsables
Programas educativos de Instituciones de Educación Superior Descentralizadas y Escuelas Normales acreditadas	Servicios Finales	Programa educativo acreditado	1	CERTIFICADO	56.22.1 OFICINA DEL DIRECTOR
Servicio educativo de calidad certificado	Servicios Intermedios	Procesos de servicios educativos, certificados	1	CERTIFICADO	56.22.1 OFICINA DEL DIRECTOR

Regionalización - Municipalización

Región	Municipio	Presupuesto	Unidad de Medida	Meta	Hombres	Mujeres	Total beneficiarios
Sur	Tlaxcala	322,800	CERTIFICADO	2	531	470	1,001
	Tlaxcala	0	NO ESPECIFICADO	0	0	0	0
	Total Municipio	322,800			531	470	1,001
Total Región		322,800			531	470	1,001
Presupuesto total		322,800					



Unidad Básica de Presupuestación 2023

Código: UTRS-20823-AI

Unidad Coordinadora (Centro de Costo)

Ramo o Secretaría: 56 SECRETARÍA DE INVESTIGACIÓN, INNOVACIÓN Y EDUCACIÓN SUPERIOR
 Unidad Responsable: 22 UNIVERSIDAD TECNOLÓGICA REGIONAL DEL SUR
 Subunidad Responsable: 1 OFICINA DEL DIRECTOR

Total Meta	
TOTAL CERTIFICADO	2
	0

Agenda 2040

Principal

Eje: 01 Yucatán con mejor calidad de vida para las personas
 Tema: 03 Educación
 Objetivo: 03 Mejorar la calidad del sistema educativo estatal
 Estrategia: 02 Fortalecer estrategias para favorecer una educación de calidad, integral y transformativa de los estudiantes del estado
 Línea de acción: 04 Implementar acciones que promuevan una mayor participación en la enseñanza y la formación continua para generar profesionales más resilientes y adaptables
 PMP Sectorial: 12 Sin PMP sectorial
 Tema Estratégico: 0011 Sin TE
 Objetivo PMP: 0924 Sin Objetivo
 PMP Especial: 06 Programa Especial de Innovación, Conocimiento y Tecnología
 Tema Estratégico: 0033 6.4 Calidad de la educación superior
 Objetivo PMP: 0943 6.4.1 Incrementar la formación académica de calidad con enfoque sustentable y de responsabilidad social de los alumnos de las Instituciones de Educación Superior
 ODS: Objetivo 4. Garantizar una educación inclusiva, equitativa y de calidad y promover oportunidades de aprendizaje durante toda la vida para todos

Estructura Funcional Programática

Finalidad: 02 Desarrollo Social
 Eje: 02.01 Yucatán con mejor calidad de vida para las personas
 Función: 02.01.05 Educación
 Subfunción: 02.01.05.03 Educación Superior
 Programa Presupuestario: 02.01.05.03.485PP Mejoramiento de la Calidad en Instituciones de Educación Superior Públicas

Clasificación Programática

Tipo de programa: Prestación de Servicios Públicos
 Tipo de infraestructura: No aplica

Presupuesto


Total UBP

Estatus UBP

Estatus Auxiliar Presupuestal

Autorizado por:


NILMA ESTELA LOO CONTRERAS
 Responsable de la UBP


NILMA ESTELA LOO CONTRERAS
 Enlace de Programación

AUTORIZADO POR ENLACE
 COSTOS EN ESTADO INICIAL

Enlace SAF



Unidad Básica de Presupuestación 2023

Código: UTRS-20786-AI

Unidad Coordinadora (Centro de Costo)

Ramo o Secretaría

56 SECRETARÍA DE INVESTIGACIÓN, INNOVACIÓN Y EDUCACIÓN SUPERIOR

Unidad Responsable

22 UNIVERSIDAD TECNOLÓGICA REGIONAL DEL SUR

Subunidad Responsable

1 OFICINA DEL DIRECTOR

Total Meta	
TOTAL MANTENIMIENTO	100

Agenda 2040

Principal

Eje

02 Yucatán Próspero y Competitivo

Tema

01 Capital Humano

Objetivo

02 Incrementar la formación de capital humano con competencias y habilidades productivas y técnicas.

Estrategia

02 Mejorar la cobertura de la educación superior en el estado de manera sostenible e inclusiva.

Línea de acción

03 Impulsar programas de formación continua para los trabajadores en la entidad.

PMP Sectorial

12 Sin PMP sectorial

Tema Estratégico

0011 Sin TE

Objetivo PMP

0924 Sin Objetivo

PMP Especial

06 Programa Especial de Innovación, Conocimiento y Tecnología

Tema Estratégico

0031 6.1 Fortalecimiento de las Instituciones de Educación Superior

Objetivo PMP

0941 6.1.1 Incrementar la formación técnica y profesional, de manera pertinente y de calidad en las Instituciones de Educación Superior Públicas del Estado de Yucatán

ODS

Objetivo 4. Garantizar una educación inclusiva, equitativa y de calidad y promover oportunidades de aprendizaje durante toda la vida para todos.

Estructura Funcional Programática

Finalidad

02 Desarrollo Social

Eje

02.02 Yucatán próspero y competitivo

Función

02.02.05 Educación

Subfunción

02.02.05.03 Educación Superior

Programa Presupuestario

02.02.05.03.484PP Fortalecimiento de las Instituciones de Educación Superior

Clasificación Programática

Tipo de programa:

Prestación de Servicios Públicos

Tipo de infraestructura:

No aplica

Presupuesto

Total UBP

Estatus UBP

Estatus Auxiliar Presupuestal

Autorizado por:


NILMA ESTELA LOO CONTRERAS

Responsable de la UBP

 AUTORIZADO POR ENLACE
COSTOS EN ESTADO INICIAL

NILMA ESTELA LOO CONTRERAS

Enlace de Programación

Enlace SAF



Unidad Básica de Presupuestación 2023

Código: UTRS-20786-AI

Datos generales

Tipo:	ACTIVIDAD INSTITUCIONAL CONTINUO												
Nombre:	Fortalecimiento de los recursos materiales y humanos de la Universidad Tecnológica Regional del Sur												
Descripción:	Se mejorarán las condiciones de los espacios físicos educativos de la Universidad Tecnológica Regional del Sur, y se fortalecerá el recurso humano consolidando los perfiles docentes, los cuerpos académicos y el personal administrativo a través de la capacitación												
Síntesis:	Realizar 100 acciones de mantenimiento a edificios y 124 servicios de capacitación y evaluación al personal docente y administrativo de la Universidad												
Problema específico a atender:	La Universidad tiene 22 años de su creación y presenta necesidades de mantenimiento en diferentes áreas de sus espacios educativos; de la misma manera se presenta la necesidad de capacitación constante del personal y evaluación de su desempeño tanto docente como administrativo.												
Multianual:	Si	Infraestructura:	No	Adquisición Bienes Muebles e Inmuebles:	Si	Igualdad de Género:	Si	Inversión en Infancia:	No	Infancia temprana:	No	Gasto Social:	Si
ROF:	No	ROF pública:	No	ROF Estatal:	No	Administrativo:	No	Municipalización:	Si				

Objetivo

Los estudiantes y personal adscrito a las instituciones de educación superior públicas, se desempeñan en un entorno adecuado para el funcionamiento institucional, mediante el mantenimiento de los espacios educativos de la universidad y los servicios de capacitación de personal docente y administrativo.

Población programada a atender

Estudiantes, docentes y administrativos de la Universidad Tecnológica Regional del Sur

Acciones para la igualdad de género

Organizar 3 cursos de capacitación al personal docente y administrativo en temáticas de igualdad de género, asignando el 0% del presupuesto total de la UBP. Conclusión: 1

Cuantificación de la población programada a atender

	Cantidad
Total de hombres	604
Total de hombres mayasabientes	184
Total de mujeres	521
Total de mujeres mayasabientes	121
TOTAL (Total de hombres + Total de mujeres)	1,125

Bienes, Servicios y Metas

Componente	Tipo	Entregable	Cantidad	Unidad	Unidades Corresponsables
Infraestructura educativa en condiciones adecuadas y suficientes para su operación otorgada	Servicios Intermedios	Mantenimiento de bienes inmuebles, realizados	100	MANTENIMIENTO	56.22.1 OFICINA DEL DIRECTOR
Evaluación de desempeño administrativo realizado	Servicios Intermedios	Evaluación de personal administrativo, realizado	72	PRUEBA	56.22.1 OFICINA DEL DIRECTOR
Habilitación docente realizada	Servicios Intermedios	Servicios de capacitación docente, realizados	52	SERVICIO	56.22.1 OFICINA DEL DIRECTOR

Regionalización - Municipalización

Región	Municipio	Presupuesto	Unidad de Medida	Meta	Hombres	Mujeres	Total beneficiarios
Sur							
	Texax	496,464	MANTENIMIENTO	100	604	521	1,125
Total Región		496,464			604	521	1,125
Presupuesto total		496,464					



Unidad Básica de Presupuestación 2023

Código: UTRS-22009-AP

Datos generales

Tipo: ACTIVIDAD PROGRAMÁTICA CONTINUA

Nombre: Apoyos económicos y en especie para estudiantes de la UTRS

Descripción: Se brindarán servicios de apoyo económico (descuentos y condonaciones de pago) y en especie (hospedaje en villa universitaria), a los estudiantes de la Universidad Tecnológica Regional del Sur, de Tlaxcala

Síntesis: Brindar 300 apoyos económicos y en especie, a los estudiantes de la Universidad.

Problema específico a atender: A pesar de que los índices de eficiencia terminal en la Universidad, de 2018 al 2020, se mantuvieron alrededor del 50% y a partir del 2021 aumentó al 60 % y en el 2022 al 65%, esto debió principalmente a la apertura de las carreras de nivel Licenciatura/Ingeniería, se ha detectado que entre los principales factores de deserción están los problemas económicos, razón por la cual se implementan los apoyos económicos y en especie a fin de disminuir la deserción de los estudiantes.

Mutual: SI Infraestructura: No Adquisición Bienes Muebles e Inmuebles: No Igualdad de Género: SI Inversión en Infancia: No Infancia temprana: No Gasto Social: SI

ROP: No ROP publicada: No ROP Estatal: No Administrativo: No Municipalización: SI

Objetivo

Los estudiantes matriculados de las Instituciones de Educación Superior permanecen hasta la obtención del título profesional, mediante los apoyos económicos y en especie proporcionados, aumentando la eficiencia terminal.

Población programada a atender

Estudiantes matriculados en la Universidad Tecnológica Regional del Sur

Acciones para la igualdad de género

Brindar 300 apoyos económicos y en especie, de manera equitativa, tanto a hombres como a mujeres, asignando el 100% del presupuesto de esta UBP.

Cuantificación de la población programada a atender

	Cantidad
Total de hombres	531
Total de hombres mayahablantes	0
Total de mujeres	470
Total de mujeres mayahablantes	0
TOTAL (Total de hombres + Total de mujeres)	1,001

Bienes, Servicios y Metas

Componente	Tipo	Entregable	Cantidad	Unidad	Unidades Corresponsables
Becas para alumnos de educación superior otorgadas	Bienes Finales	Apoyos económicos para estudiantes, proporcionados	250	APOYO ECONÓMICO	56.22.1 OFICINA DEL DIRECTOR
Becas para alumnos de educación superior otorgadas	Bienes Finales	Hospedaje en Villa Universitaria, proporcionado	50	APOYO EN ESPECIE	56.22.1 OFICINA DEL DIRECTOR

Regionalización - Municipalización

Región	Municipio	Presupuesto	Unidad de Medida	Meta	Hombres	Mujeres	Total beneficiarios
Sur	Tlaxcala	70,000	APOYO ECONÓMICO	250	531	470	1,001
	Tlaxcala	70,000			531	470	1,001
Total Región		70,000					
Presupuesto total		70,000					



Unidad Básica de Presupuestación 2023

Código: UTRS-22009-AP

Unidad Coordinadora (Centro de Costo)

Ramo o Secretaría: 56 SECRETARÍA DE INVESTIGACIÓN, INNOVACIÓN Y EDUCACIÓN SUPERIOR
 Unidad Responsable: 22 UNIVERSIDAD TECNOLÓGICA REGIONAL DEL SUR
 Subunidad Responsable: 1 OFICINA DEL DIRECTOR

Total Meta	
TOTAL APOYO ECONÓMICO	250

Agenda 2040

Principal

Eje: 02 Yucatán Próspero y Competitivo
 Tema: 01 Capital Humano
 Objetivo: 02 Incrementar la formación de capital humano con competencias y habilidades productivas y técnicas
 Estrategia: 02 Mejorar la cobertura de la educación superior en el estado de manera sostenible e inclusiva
 Línea de acción: 04 Promover a las instituciones de educación superior como centros de capacitación certificadas para la profesionalización basada en competencias laborales de calidad
 PMP Sectorial: 12 Sin PMP sectorial
 Tema Estratégico: 0011 Sin TE
 Objetivo PMP: 0924 Sin Objetivo
 PMP Especial: 06 Programa Especial de Innovación, Conocimiento y Tecnología
 Tema Estratégico: 0035 6.6 Eficiencia terminal en la educación superior
 Objetivo PMP: 0945 6.6.1 Reducir el abandono escolar en la educación superior del estado de Yucatán.
 ODS: Objetivo 4. Garantizar una educación inclusiva, equitativa y de calidad y promover oportunidades de aprendizaje durante toda la vida para todos.

Estructura Funcional Programática

Finalidad: 02 Desarrollo Social
 Eje: 02.02 Yucatán próspero y competitivo
 Función: 02.02.05 Educación
 Subfunción: 02.02.05.03 Educación Superior
 Programa Presupuestario: 02.02.05.03.486PP Eficacia Terminal en Educación Superior

Clasificación Programática

Tipo de programa: Prestación de Servicios Públicos
 Tipo de Infraestructura: No aplica


Presupuesto


Total UBP

Estatus UBP

Estatus Auxiliar Presupuestal

Autorizado por:


 NILMA ESTELA LOO CONTRERAS
 Responsable de la UBP


 NILMA ESTELA LOO CONTRERAS
 Enlace de Programación

AUTORIZADO POR ENLACE
 COSTOS EN ESTADO INICIAL

Enlace SAF


IV EXAMEN DE RESULTADOS

Durante el período que se informa (al 31 de mayo de 2023), de acuerdo a las evaluaciones realizadas a los proyectos propuestos en el Programa Operativo Anual, se obtuvieron los siguientes resultados:

NÚMERO DE PROCESO	NOMBRE DEL PROCESO	INDICADOR DEL PROCESO	UNIDAD DE MEDIDA	META ANUAL	AVANCE A : Enero 2021
1	EQUIDAD + GRUPOS VULNERABLES	Cursos impartidos sobre equidad de género	Cursos	4	7.8
		Indicador: Porcentaje de estudiantes mujeres atendidas en la institución.	Mujeres Atendidas	717	46.1
		Indicador: Porcentaje de estudiantes mujeres becadas	Mujeres becadas	579	80.7
2	EQUIDAD + GRUPOS VULNERABLES	Número de alumnos atendidos con algún tipo de discapacidad	Alumnos	19	1.3
3	EQUIDAD + GRUPOS VULNERABLES	Porcentaje de alumnos de origen indígena becados	Alumnos	784	50.4
		Número de alumnos de origen indígena atendidos en la institución	Alumnos	814	52.3
4	ACADÉMICO	Porcentaje de estudiantes que realiza estudios en programas de TSU certificados en el nivel 1 de CIEES y/o acreditados por el COPAES	Estudiantes	649	100
		Porcentaje de programas evaluables de TSU certificados en el nivel 1 de CIEES y/o acreditados por algún organismo reconocido por el COPAES	PE	5	100
5	ACADÉMICO	Porcentaje de programas educativos con Análisis Situacional del Trabajo(AST)	Análisis	1	8.3

6	ACADÉMICO	Número de estudiantes inscritos en TSU	Estudiantes	687	100
		Número de estudiantes inscritos en Licenciatura	Estudiantes	416	100
7	ACADÉMICO	Tasa de egreso por cohorte generacional de TSU	Estudiantes	212	52
		Tasa de egreso por cohorte generacional de Licenciatura	Estudiantes	95	89
		Retención Escolar	Estudiantes	319	62
8	VINCULACIÓN	Programas de tutorías	Programas de tutorías		
		Atención psicopedagógica	Programas de Atención psicopedagógica	1	100
		Porcentaje de alumnos que participan en programa de tutorías	Estudiantes		
9	VINCULACIÓN	Número de convenios firmados anualmente con el sector productivo	Convenios	17	212
		Porcentaje de egresados de TSU que optan por la continuidad de estudios	Alumnos	176	79.3
10	VINCULACIÓN	Número de estudiantes inscritos en programas de intercambio o movilidad en instituciones extranjeras	Estudiantes	0	0
		Número de convenios firmados con Universidades extranjeras para la movilidad estudiantil	Convenios	1	100

11	VINCULACIÓN	Presentaciones artísticas y culturales	Presentaciones	15	375
		Alumnos que participan en actividades culturales y artísticas	Alumnos	614	39.5
12	VINCULACIÓN	Torneos deportivos	Torneos	14	233.3
		Participaciones en torneos deportivos	Alumnos	1078	69.3
13	GESTIÓN	Cobertura en red inalámbrica y conexión a internet	Cobertura en red inalámbrica a internet	0	0
		Bibliotecas virtuales	Suscripción	0	NO
14	GESTIÓN	Equipos de computo	Equipos de computo		
		Software	Software		
15	GESTIÓN	Edificios de laboratorios y talleres	Edificios		



Mtro. Víctor Manuel Maravé Sosa
Rector



Lic. Luis Antonio Tut Xool
DIRECTOR DE ADMINISTRACIÓN Y FINANZAS

Los Indicadores de Resultados son revisados y actualizados cuatrimestralmente de conformidad con los requerimientos de la Dirección General de Universidades Tecnológicas.