




# **Disciplina Financiera**

| Concepto (c)   | 2023 (d)             | 31 de diciembre de 2022 (e) | Concepto (c)   | 2023 (d)               | 31 de diciembre de 2022 (e) |
|--|----------------------|-----------------------------|--|------------------------|-----------------------------|
| <b>ACTIVO</b>  |                      |                             | <b>PASIVO</b>  |                        |                             |
| <b>Activo Circulante</b>   |                      |                             | <b>Activo Circulante</b>   |                        |                             |
| a. Efectivo y Equivalentes (a=a1+a2+a3+a4+a5+a6+a7)  | 7,437,621.90         | 2,971,098.83                | a. Cuentas por Pagar a Corto Plazo (a=a1+a2+a3+a4+a5+a6+a7+a8+a9)  | 8,337,083.91           | 7,452,964.82                |
| a1) Efectivo   | 0.00                 | 0.00                        | a1) Servicios Personales por Pagar a Corto Plazo   | 4,098,138.99           | 2,895,843.51                |
| a2) Bancos/Tesorería   | 0.00                 | 0.00                        | a2) Proveedores por Pagar a Corto Plazo  | -19,871.51             | 35,341.94                   |
| a3) Bancos/Depositos y Otros   | 7,437,621.90         | 2,971,098.83                | a3) Contratistas por Obras Públicas por Pagar a Corto Plazo  | 0.00                   | 0.00                        |
| a4) Inversiones Temporales (Hasta 3 meses)   | 0.00                 | 0.00                        | a4) Participaciones y Aportaciones por Pagar a Corto Plazo   | 0.00                   | 0.00                        |
| a5) Fondos con Afectación Específica   | 0.00                 | 0.00                        | a5) Transferencias Otorgadas por Pagar a Corto Plazo   | 0.00                   | 0.00                        |
| a6) Depósitos de Fondos de Terceros en Garantía y/o Administración                           | 0.00                 | 0.00                        | a6) Intereses, Comisiones y Otros Gastos de la Deuda Pública por Pagar a Corto Plazo                     | 0.00                   | 0.00                        |
| a7) Otros Efectivos y Equivalentes   | 0.00                 | 0.00                        | a7) Retenciones y Contribuciones por Pagar a Corto Plazo   | 4,257,816.43           | 4,521,979.37                |
| b. Derechos a Recibir Efectivo o Equivalentes (b=b1+b2+b3+b4+b5+b6+b7)                       | 148,065.59           | 59,030.65                   | a8) Devoluciones de la Ley de Ingresos por Pagar a Corto Plazo   | 0.00                   | 0.00                        |
| b1) Inversiones Financieras de Corto Plazo   | 0.00                 | 0.00                        | a9) Otras Cuentas por Pagar a Corto Plazo  | 0.00                   | 0.00                        |
| b2) Cuentas por Cobrar a Corto Plazo   | 119,985.00           | 29,985.00                   | b. Documentos por Pagar a Corto Plazo (b=b1+b2+b3)   | 0.00                   | 0.00                        |
| b3) Deudores Diversos por Cobrar a Corto Plazo   | 19,207.16            | 20,172.22                   | b1) Documentos Comerciales por Pagar a Corto Plazo   | 0.00                   | 0.00                        |
| b4) Ingresos por Recuperar a Corto Plazo   | 8,873.43             | 8,873.43                    | b2) Documentos con Contratistas por Obras Públicas por Pagar a Corto Plazo                               | 0.00                   | 0.00                        |
| b5) Deudores por Anticipos de la Tesorería a Corto Plazo                                     | 0.00                 | 0.00                        | b3) Otros Documentos por Pagar a Corto Plazo   | 0.00                   | 0.00                        |
| b6) Prestamos Otorgados a Corto Plazo  | 0.00                 | 0.00                        | c. Porción a Corto Plazo de la Deuda Pública a Largo Plazo (c=c1+c2)                                     | 0.00                   | 0.00                        |
| b7) Otros Derechos a Recibir Efectivo o Equivalentes a Corto Plazo                           | 0.00                 | 0.00                        | c1) Porción a Corto Plazo de la Deuda Pública  | 0.00                   | 0.00                        |
| c. Derechos a Recibir Bienes o Servicios (c=c1+c2+c3+c4+c5)                                  | 13,770.14            | 0.00                        | c2) Porción a Corto Plazo de Arrendamiento Financiero  | 0.00                   | 0.00                        |
| c1) Anticipo a Proveedores por Adquisición de Bienes y Prestación de Servicios a Corto Plazo | 13,770.14            | 0.00                        | d. Títulos y Valores a Corto Plazo   | 0.00                   | 0.00                        |
| c2) Anticipo a Proveedores por Adquisición de Bienes Inmuebles y Muebles a Corto Plazo       | 0.00                 | 0.00                        | e. Pasivos Diferidos a Corto Plazo (e=e1+e2+e3)  | 24,108.98              | 24,108.98                   |
| c3) Anticipo a Proveedores por Adquisición de Bienes Intangibles a Corto Plazo               | 0.00                 | 0.00                        | e1) Ingresos Cobrados por Adelantado a Corto Plazo   | 0.00                   | 0.00                        |
| c4) Anticipo a Contratistas por Obras Públicas a Corto Plazo                                 | 0.00                 | 0.00                        | e2) Intereses Cobrados por Adelantado a Corto Plazo  | 0.00                   | 0.00                        |
| c5) Otros Derechos a Recibir Bienes o Servicios a Corto Plazo                                | 0.00                 | 0.00                        | e3) Otros Pasivos Diferidos a Corto Plazo  | 24,108.98              | 24,108.98                   |
| d. Inventarios (d=d1+d2+d3+d4+d5)  | 0.00                 | 0.00                        | f. Fondos y Bienes de Terceros en Garantía y/o Administración a Corto Plazo (f=f1+f2+f3+f4+f5+f6)        | 0.00                   | 0.00                        |
| d1) Inventario de Mercancías para Venta  | 0.00                 | 0.00                        | f1) Fondos en Garantía a Corto Plazo   | 0.00                   | 0.00                        |
| d2) Inventario de Mercancías Terminadas  | 0.00                 | 0.00                        | f2) Fondos en Administración a Corto Plazo   | 0.00                   | 0.00                        |
| d3) Inventario de Mercancías en Proceso de Elaboración                                       | 0.00                 | 0.00                        | f3) Fondos Continentes a Corto Plazo   | 0.00                   | 0.00                        |
| d4) Inventario de Materias Primas, Materiales y Suministros para Producción                  | 0.00                 | 0.00                        | f4) Fondos de Fideicomisos, Mandatos y Contratos Análogos a Corto Plazo                                  | 0.00                   | 0.00                        |
| d5) Bienes en Tránsito   | 0.00                 | 0.00                        | f5) Otros Fondos de Terceros en Garantía y/o Administración a Corto Plazo                                | 0.00                   | 0.00                        |
| e. Almacenes   | 0.00                 | 0.00                        | f6) Valores y Bienes en Garantía a Corto Plazo   | 0.00                   | 0.00                        |
| f. Estimación por Pérdida o Deterioro de Activos Circulantes (f=f1+f2)                       | 0.00                 | 0.00                        | g. Provisiones a Corto Plazo (g=g1+g2+g3)  | 219,051.42             | 219,051.42                  |
| f1) Estimaciones para Cuentas Incobrables por Derechos a Recibir Efectivo o Equivalentes     | 0.00                 | 0.00                        | g1) Provisión para Demandas y Juicios a Corto Plazo  | 219,051.42             | 219,051.42                  |
| f2) Estimación por Deterioro de Inventarios  | 0.00                 | 0.00                        | g2) Provisión para Contingencias a Corto Plazo   | 0.00                   | 0.00                        |
| g. Otros Activos Circulantes (g=g1+g2+g3+g4)   | 0.00                 | 0.00                        | g3) Otras Provisiones a Corto Plazo  | 0.00                   | 0.00                        |
| g1) Valores en Garantía  | 0.00                 | 0.00                        | h. Otros Pasivos a Corto Plazo (h=h1+h2+h3)  | 0.00                   | 0.00                        |
| g2) Bienes en Garantía (excluye depósitos de fondos)   | 0.00                 | 0.00                        | h1) Ingresos por Clasificar  | 0.00                   | 0.00                        |
| g3) Bienes Derivados de Embargos, Decomisos, Aseguramientos y Dación en Pago                 | 0.00                 | 0.00                        | h2) Recaudación por Participar   | 0.00                   | 0.00                        |
| g4) Adquisición con Fondos de Terceros   | 0.00                 | 0.00                        | h3) Otros Pasivos Circulantes  | 0.00                   | 0.00                        |
| <b>IA. Total de Activos Circulantes (IA = a + b + c + d + e + f + g)</b>                     | <b>7,599,457.63</b>  | <b>3,030,129.48</b>         | <b>IIA. Total de Pasivos Circulantes (IIA = a + b + c + d + e + f + g + h)</b>                           | <b>8,580,244.31</b>    | <b>7,696,125.22</b>         |
| <b>Activo No Circulante</b>  |                      |                             | <b>Activo No Circulante</b>  |                        |                             |
| a. Inversiones Financieras a Largo Plazo   | 0.00                 | 0.00                        | a. Cuentas por Pagar a Largo Plazo   | 0.00                   | 0.00                        |
| b. Derechos a Recibir Efectivo o Equivalentes a Largo Plazo                                  | 0.00                 | 0.00                        | b. Documentos por Pagar a Largo Plazo  | 0.00                   | 0.00                        |
| c. Bienes Inmuebles, Infraestructura y Construcciones en Proceso                             | 69,516,617.10        | 69,516,617.10               | c. Deuda Pública a Largo Plazo   | 0.00                   | 0.00                        |
| d. Bienes Muebles  | 56,771,128.76        | 56,771,128.76               | d. Pasivos Diferidos a Largo Plazo   | 0.00                   | 0.00                        |
| e. Activos Intangibles   | 9,740,869.78         | 9,740,869.78                | e. Fondos y Bienes de Terceros en Garantía y/o en Administración a Largo Plazo                           | 0.00                   | 0.00                        |
| f. Depreciación, Deterioro y Amortización Acumulada de Bienes                                | -108,417,236.93      | -108,417,236.93             | f. Provisiones a Largo Plazo   | 0.00                   | 0.00                        |
| g. Activos Diferidos   | 0.00                 | 0.00                        | <b>IIIB. Total de Pasivos No Circulantes (IIIB = a + b + c + d + e + f)</b>                              | <b>0.00</b>            | <b>0.00</b>                 |
| h. Estimación por Pérdida o Deterioro de Activos no Circulantes                              | 0.00                 | 0.00                        | <b>II. Total del Pasivo (II = IIA + IIIB)</b>  | <b>8,580,244.31</b>    | <b>7,696,125.22</b>         |
| i. Otros Activos no Circulantes  | 1,063,793.03         | 1,063,793.03                | <b>HACIENDA PÚBLICA/PATRIMONIO</b>   |                        |                             |
| <b>IB. Total de Activos No Circulantes (IB = a + b + c + d + e + f + g + h + i)</b>          | <b>28,675,171.74</b> | <b>28,675,171.74</b>        | <b>IIIA. Hacienda Pública/Patrimonio Contribuido (IIIA = a + b + c)</b>                                  | <b>134,728,240.64</b>  | <b>134,728,240.14</b>       |
| <b>I. Total del Activo (I = IA + IB)</b>   | <b>36,274,629.37</b> | <b>31,705,301.22</b>        | a. Aportaciones  | 133,288,467.48         | 133,288,466.98              |
|  |                      |                             | b. Donaciones de Capital   | 1,439,773.16           | 1,439,773.16                |
|  |                      |                             | c. Actualización de la Hacienda Pública/Patrimonio   | 0.00                   | 0.00                        |
|  |                      |                             | <b>IIIB. Hacienda Pública/Patrimonio Generado (IIIB = a + b + c + d + e)</b>                             | <b>-107,033,855.58</b> | <b>-98,046,965.55</b>       |
|  |                      |                             | a. Resultados del Ejercicio (Ahorro/ Desahorro)  | 3,685,972.94           | 0.00                        |
|  |                      |                             | b. Resultados de Ejercicios Anteriores   | -110,719,828.52        | -98,046,965.55              |
|  |                      |                             | c. Revaluos  | 0.00                   | 0.00                        |
|  |                      |                             | d. Reservas  | 0.00                   | 0.00                        |
|  |                      |                             | e. Rectificaciones de Resultados de Ejercicios Anteriores  | 0.00                   | 0.00                        |
|  |                      |                             | <b>IIIC. Exceso o Insuficiencia en la Actualización de la Hacienda Pública/Patrimonio (IIIC = a + b)</b> | <b>0.00</b>            | <b>0.00</b>                 |
|  |                      |                             | a. Resultado por Posición Monetaria  | 0.00                   | 0.00                        |
|  |                      |                             | b. Resultado por Tenencia de Activos no Monetarios   | 0.00                   | 0.00                        |
|  |                      |                             | <b>III. Total Hacienda Pública/Patrimonio (III = IIIA + IIIB + IIIC)</b>                                 | <b>27,694,385.06</b>   | <b>36,681,274.59</b>        |
|  |                      |                             | <b>IV. Total del Pasivo y Hacienda Pública/Patrimonio (IV = II + III)</b>                                | <b>36,274,629.37</b>   | <b>44,377,399.81</b>        |

MTR VÍCTOR MANUEL MARAVE SOSA  
RECTOR


LIC. LUIS ANTONIO TUT XOOL  
DIRECTOR DE ADMINISTRACIÓN Y FINANZAS

|  <b>Universidad Tecnológica Regional del Sur (a)</b><br><b>Informe Analítico de la Deuda Pública y Otros Pasivos - LDF</b><br><b>Del 1 de Enero al 31 de Marzo de 2023 (b)</b><br><b>(PESOS)</b> |                                      |                               |                                |  |  |                                   |  |
|---|--------------------------------------|-------------------------------|--------------------------------|--|--|-----------------------------------|--|
| Denominación de la Deuda Pública y Otros Pasivos (c)  | Saldo al 31 de diciembre de 2022 (d) | Disposiciones del Periodo (e) | Amortizaciones del Periodo (f) | Revaluaciones, Reclasificaciones y Otros Ajustes (g) | Saldo Final del Periodo (h)<br>h=d+e-f+g | Pago de Intereses del Periodo (i) | Pago de Comisiones y demás costos asociados durante el Periodo (j) |
| <b>1. Deuda Pública (1=A+B)</b>   | 0                                    | 0                             | 0                              | 0  | 0  | 0                                 | 0  |
| <b>A. Corto Plazo (A=a1+a2+a3)</b>  | 0                                    | 0                             | 0                              | 0  | 0  | 0                                 | 0  |
| a1) Instituciones de Crédito  | 0                                    | 0                             | 0                              | 0  | 0  | 0                                 | 0  |
| a2) Títulos y Valores   | 0                                    | 0                             | 0                              | 0  | 0  | 0                                 | 0  |
| a3) Arrendamientos Financieros  | 0                                    | 0                             | 0                              | 0  | 0  | 0                                 | 0  |
| <b>B. Largo Plazo (B=b1+b2+b3)</b>  | 0                                    | 0                             | 0                              | 0  | 0  | 0                                 | 0  |
| b1) Instituciones de Crédito  | 0                                    | 0                             | 0                              | 0  | 0  | 0                                 | 0  |
| b2) Títulos y Valores   | 0                                    | 0                             | 0                              | 0  | 0  | 0                                 | 0  |
| b3) Arrendamientos Financieros  | 0                                    | 0                             | 0                              | 0  | 0  | 0                                 | 0  |
| <b>2. Otros Pasivos</b>   | 7,696,125.22                         |                               |                                |  | 8,580,244.31                             |                                   |  |
| <b>3. Total de la Deuda Pública y Otros Pasivos</b>   | 7,696,125.22                         | 0.00                          | 0.00                           | 0.00   | 8,580,244.31                             | 0                                 | 0  |
| <b>4. Deuda Contingente 1 (Informativo)</b>   | 0                                    | 0                             | 0                              | 0  | 0  | 0                                 | 0  |
| A. Deuda Contingente 1  | 0                                    |                               |                                |  | 0  |                                   |  |
| B. Deuda Contingente 2  | 0                                    |                               |                                |  | 0  |                                   |  |
| C. Deuda Contingente XX   | 0                                    |                               |                                |  | 0  |                                   |  |
| <b>5. Valor de Instrumentos Bono Cupón Cero 2 (Informativo)</b>   | 0                                    | 0                             | 0                              | 0  | 0  | 0                                 | 0  |
| A. Instrumento Bono Cupón Cero 1  |                                      |                               |                                |  | 0  |                                   |  |
| B. Instrumento Bono Cupón Cero 2  |                                      |                               |                                |  | 0  |                                   |  |
| C. Instrumento Bono Cupón Cero XX   |                                      |                               |                                |  | 0  |                                   |  |

1. Se refiere a cualquier financiamiento sin fuente o garantía de pago definida, que sea asumida de manera solidaria o subsidiaria por las Entidades Federativas con sus Municipios, organismos descentralizados y empresas de participación estatal mayoritaria y fideicomisos, locales o municipales, y por los Municipios con sus respectivos organismos descentralizados y empresas de participación municipal mayoritaria.

2. Se refiere al valor del Bono Cupón Cero que respalda el pago de los créditos asociados al mismo (Activo).

| Obligaciones a Corto Plazo (k)                     | Monto Contratado (l) | Plazo Pactado (m) | Tasa de Interés (n) | Comisiones y Costos Relacionados (o) | Tasa Efectiva (p) |
|--|----------------------|-------------------|---------------------|--------------------------------------|-------------------|
| <b>6. Obligaciones a Corto Plazo (Informativo)</b> | 0                    | 0                 | 0                   | 0                                    | 0                 |
| A. Crédito 1                                       |                      |                   |                     |                                      |                   |
| B. Crédito 2                                       |                      |                   |                     |                                      |                   |
| C. Crédito XX                                      |                      |                   |                     |                                      |                   |

  
 MTRO VÍCTOR MANUEL MARAVÉ SOSA  
 RECTOR

  
 LIC. LUIS ANTONIO TUT XOOL  
 DIRECTOR DE ADMINISTRACIÓN Y FINANZAS

| Universidad Tecnológica Regional del Sur (a)                          |                    |   |                      |                               |               |  |   |  |  |   |
|---|--------------------|---|----------------------|-------------------------------|---------------|--|---|--|--|---|
| Informe Analítico de Obligaciones Diferentes de Financiamientos – LDF |                    |   |                      |                               |               |  |   |  |  |   |
| Del 1 de Enero al 31 de Marzo de 2023 (b)                             |                    |   |                      |                               |               |  |   |  |  |   |
| (PESOS)   |                    |   |                      |                               |               |  |   |  |  |   |
| Denominación de las Obligaciones Diferentes de Financiamiento         | Fecha del Contrato | Fecha de inicio de operación del proyecto | Fecha de vencimiento | Monto de la inversión pactado | Plazo pactado | Monto promedio mensual del pago de la contraprestación | Monto promedio mensual del pago de la contraprestación correspondiente al pago de inversión | Monto pagado de la inversión al XX de XXXX de 20XX | Monto pagado de la inversión actualizado al XX de XXXX de 20XX | Saldo pendiente por pagar de la inversión al XX de XXXX de 20XX |
| (c)   | (d)                | (e)                                       | (f)                  | (g)                           | (h)           | (i)  | (j)   | (k)  | (l)  | (m = g - l)   |
| A. Asociaciones Público Privadas (APP's) (A=a+b+c+d)                  | 0                  | 0   | 0                    | 0                             | 0             | 0  | 0   | 0  | 0  | 0   |
| a) APP 1  |                    |   |                      |                               |               |  |   |  |  | 0   |
| b) APP 2  |                    |   |                      |                               |               |  |   |  |  | 0   |
| c) APP 3  |                    |   |                      |                               |               |  |   |  |  | 0   |
| d) APP XX   |                    |   |                      |                               |               |  |   |  |  | 0   |
| B. Otros Instrumentos (B=a+b+c+d)                                     | 0                  | 0   | 0                    | NO APLICA                     | 0             | 0  | 0   | 0  | 0  | 0   |
| a) Otro Instrumento 1   |                    |   |                      |                               |               |  |   |  |  | 0   |
| b) Otro Instrumento 2   |                    |   |                      |                               |               |  |   |  |  | 0   |
| c) Otro Instrumento 3   |                    |   |                      |                               |               |  |   |  |  | 0   |
| d) Otro Instrumento XX  |                    |   |                      |                               |               |  |   |  |  | 0   |
| C. Total de Obligaciones Diferentes de Financiamiento (C=A+B)         | 0                  | 0   | 0                    |                               | 0             | 0  | 0   | 0  | 0  | 0   |

  
 MTRO. VÍCTOR MANUEL MARAVÉ SOSA  
 RECTOR

  
 LIC. LUIS ANTONIO TUT XOOL  
 DIRECTOR DE ADMINISTRACIÓN Y FINANZAS



Universidad Tecnológica Regional del Sur (a)  
Balance Presupuestario - LDF  
Del 1 de Enero al 31 de Marzo de 2023 (b)  
(PESOS)

| Concepto (c)   | Estimado/<br>Aprobado (d) | Devengado            | Recaudado/<br>Pagado |
|--|---------------------------|----------------------|----------------------|
| <b>A. Ingresos Totales (A = A1+A2+A3)</b>  | <b>34,988,894.00</b>      | <b>11,957,804.60</b> | <b>11,957,804.60</b> |
| A1. Ingresos de Libre Disposición  | 16,361,500.00             | 6,832,847.60         | 6,832,847.60         |
| A2. Transferencias Federales Etiquetadas   | 18,627,394.00             | 5,124,957.00         | 5,124,957.00         |
| A3. Financiamiento Neto  | 0.00                      | 0.00                 | 0.00                 |
| <b>B. Egresos Presupuestarios<sup>1</sup> (B = B1+B2)</b>  | <b>34,988,894.00</b>      | <b>8,271,831.66</b>  | <b>7,074,577.50</b>  |
| B1. Gasto No Etiquetado (sin incluir Amortización de la Deuda Pública)   | 16,361,500.00             | 6,832,847.60         | 6,477,315.12         |
| B2. Gasto Etiquetado (sin incluir Amortización de la Deuda Pública)  | 18,627,394.00             | 1,438,984.06         | 597,262.38           |
| <b>C. Remanentes del Ejercicio Anterior (C = C1 + C2)</b>  | <b>0.00</b>               | <b>0.00</b>          | <b>0.00</b>          |
| C1. Remanentes de Ingresos de Libre Disposición aplicados en el periodo  |                           |                      |                      |
| C2. Remanentes de Transferencias Federales Etiquetadas aplicados en el periodo                                   |                           |                      |                      |
| <b>I. Balance Presupuestario (I = A - B + C)</b>   | <b>0.00</b>               | <b>3,685,972.94</b>  | <b>4,883,227.10</b>  |
| <b>II. Balance Presupuestario sin Financiamiento Neto (II = I - A3)</b>  | <b>0.00</b>               | <b>3,685,972.94</b>  | <b>4,883,227.10</b>  |
| <b>III. Balance Presupuestario sin Financiamiento Neto y sin Remanentes del Ejercicio Anterior (III= II - C)</b> | <b>0.00</b>               | <b>3,685,972.94</b>  | <b>4,883,227.10</b>  |

| Concepto   | Aprobado    | Devengado           | Pagado              |
|--|-------------|---------------------|---------------------|
| <b>E. Intereses, Comisiones y Gastos de la Deuda (E = E1+E2)</b>       | <b>0.00</b> | <b>0.00</b>         | <b>0.00</b>         |
| E1. Intereses, Comisiones y Gastos de la Deuda con Gasto No Etiquetado |             |                     |                     |
| E2. Intereses, Comisiones y Gastos de la Deuda con Gasto Etiquetado    |             |                     |                     |
| <b>IV. Balance Primario (IV = III + E)</b>                             | <b>0.00</b> | <b>3,685,972.94</b> | <b>4,883,227.10</b> |

| Concepto  | Estimado/<br>Aprobado | Devengado   | Recaudado/<br>Pagado |
|---|-----------------------|-------------|----------------------|
| <b>F. Financiamiento (F = F1 + F2)</b>  | <b>0.00</b>           | <b>0.00</b> | <b>0.00</b>          |
| F1. Financiamiento con Fuente de Pago de Ingresos de Libre Disposición        |                       |             |                      |
| F2. Financiamiento con Fuente de Pago de Transferencias Federales Etiquetadas |                       |             |                      |
| <b>G. Amortización de la Deuda (G = G1 + G2)</b>                              | <b>0.00</b>           | <b>0.00</b> | <b>0.00</b>          |
| G1. Amortización de la Deuda Pública con Gasto No Etiquetado                  |                       |             |                      |
| G2. Amortización de la Deuda Pública con Gasto Etiquetado                     |                       |             |                      |
| <b>A3. Financiamiento Neto (A3 = F - G)</b>                                   | <b>0.00</b>           | <b>0.00</b> | <b>0.00</b>          |

| Concepto   | Estimado/<br>Aprobado | Devengado    | Recaudado/<br>Pagado |
|--|-----------------------|--------------|----------------------|
| A1. Ingresos de Libre Disposición  | 16,361,500.00         | 6,832,847.60 | 6,832,847.60         |
| <b>A3.1 Financiamiento Neto con Fuente de Pago de Ingresos de Libre Disposición (A3.1 = F1 - G1)</b> | <b>0.00</b>           | <b>0.00</b>  | <b>0.00</b>          |
| F1. Financiamiento con Fuente de Pago de Ingresos de Libre Disposición                               | 0.00                  | 0.00         | 0.00                 |
| G1. Amortización de la Deuda Pública con Gasto No Etiquetado   | 0.00                  | 0.00         | 0.00                 |
| B1. Gasto No Etiquetado (sin incluir Amortización de la Deuda Pública)                               | 16,361,500.00         | 6,832,847.60 | 6,477,315.12         |
| C1. Remanentes de Ingresos de Libre Disposición aplicados en el periodo                              |                       | 0.00         | 0.00                 |
| <b>V. Balance Presupuestario de Recursos Disponibles (V = A1 + A3.1 - B1 + C1)</b>                   | <b>0.00</b>           | <b>0.00</b>  | <b>355,532.48</b>    |
| <b>VI. Balance Presupuestario de Recursos Disponibles sin Financiamiento Neto (VI = V - A3.1)</b>    | <b>0.00</b>           | <b>0.00</b>  | <b>355,532.48</b>    |

| Concepto  | Estimado/ Aprobado | Devengado           | Recaudado/<br>Pagado |
|---|--------------------|---------------------|----------------------|
| A2. Transferencias Federales Etiquetadas  | 18,627,394.00      | 5,124,957.00        | 5,124,957.00         |
| A3.2 Financiamiento Neto con Fuente de Pago de Transferencias Federales Etiquetadas (A3.2 = F2 - G2)    | 0.00               | 0.00                | 0.00                 |
| F2. Financiamiento con Fuente de Pago de Transferencias Federales Etiquetadas                           | 0.00               | 0.00                | 0.00                 |
| G2. Amortización de la Deuda Pública con Gasto Etiquetado   | 0.00               | 0.00                | 0.00                 |
| B2. Gasto Etiquetado (sin incluir Amortización de la Deuda Pública)                                     | 18,627,394.00      | 1,438,984.06        | 597,262.38           |
| C2. Remanentes de Transferencias Federales Etiquetadas aplicados en el periodo                          |                    | 0.00                | 0.00                 |
| <b>VII. Balance Presupuestario de Recursos Etiquetados (VII = A2 + A3.2 - B2 + C2)</b>                  | <b>0.00</b>        | <b>3,685,972.94</b> | <b>4,527,694.62</b>  |
| <b>VIII. Balance Presupuestario de Recursos Etiquetados sin Financiamiento Neto (VIII = VII - A3.2)</b> | <b>0.00</b>        | <b>3,685,972.94</b> | <b>4,527,694.62</b>  |

  
 \_\_\_\_\_  
 MTRO. VÍCTOR MANUEL MARAVÉ SOSA  
 RECTOR

  
 \_\_\_\_\_  
 LIC. LUIS ANTONIO TUT XOOL  
 RECTOR DE ADMINISTRACIÓN Y FINANZAS



Universidad Tecnológica Regional del Sur (a)  
Estado Analítico de Ingresos Detallado - LDF  
Del 1 de Enero al 31 de Marzo de 2023 (b)  
(PESOS)


| Concepto<br>(c)   | Ingreso           |                                |                   |                  |                  | Diferencia (e)     |
|---|-------------------|--------------------------------|-------------------|------------------|------------------|--------------------|
|   | Estimado (d)      | Ampliaciones/<br>(Reducciones) | Modificado        | Devengado        | Recaudado        |                    |
| <b>Ingresos de Libre Disposición</b>  |                   |                                |                   |                  |                  |                    |
| A. Impuestos  |                   |                                | 0                 |                  |                  | 0                  |
| B. Cuotas y Aportaciones de Seguridad Social  |                   |                                | 0                 |                  |                  | 0                  |
| C. Contribuciones de Mejoras  |                   |                                | 0                 |                  |                  | 0                  |
| D. Derechos   |                   |                                | 0                 |                  |                  | 0                  |
| E. Productos  | 0                 | 1,220                          | 1,220             | 1,220            | 1,220            | 1,220              |
| F. Aprovechamientos   |                   |                                | 0                 |                  |                  | 0                  |
| G. Ingresos por Ventas de Bienes y Prestación Servicios   | 4,993,470         | 0                              | 4,993,470         | 261,695          | 261,695          | -4,731,775         |
| H. Participaciones<br>(H=h1+h2+h3+h4+h5+h6+h7+h8+h9+h10+h11)  | 0                 | 0                              | 0                 | 0                | 0                | 0                  |
| h1) Fondo General de Participaciones  |                   |                                | 0                 |                  |                  | 0                  |
| h2) Fondo de Fomento Municipal  |                   |                                | 0                 |                  |                  | 0                  |
| h3) Fondo de Fiscalización y Recaudación  |                   |                                | 0                 |                  |                  | 0                  |
| h4) Fondo de Compensación   |                   |                                | 0                 |                  |                  | 0                  |
| h5) Fondo de Extracción de Hidrocarburos  |                   |                                | 0                 |                  |                  | 0                  |
| h6) Impuesto Especial Sobre Producción y Servicios  |                   |                                | 0                 |                  |                  | 0                  |
| h7) 0.136% de la Recaudación Federal Participable   |                   |                                | 0                 |                  |                  | 0                  |
| h8) 3.17% Sobre Extracción de Petróleo  |                   |                                | 0                 |                  |                  | 0                  |
| h9) Gasolinas y Diésel  |                   |                                | 0                 |                  |                  | 0                  |
| h10) Fondo del Impuesto Sobre la Renta  |                   |                                | 0                 |                  |                  | 0                  |
| h11) Fondo de Estabilización de los Ingresos de las Entidades Federativas   |                   |                                | 0                 |                  |                  | 0                  |
| I. Incentivos Derivados de la Colaboración Fiscal<br>(I=i1+i2+i3+i4+i5)   | 0                 | 0                              | 0                 | 0                | 0                | 0                  |
| i1) Tenencia o Uso de Vehículos   |                   |                                | 0                 |                  |                  | 0                  |
| i2) Fondo de Compensación ISAN  |                   |                                | 0                 |                  |                  | 0                  |
| i3) Impuesto Sobre Automóviles Nuevos   |                   |                                | 0                 |                  |                  | 0                  |
| i4) Fondo de Compensación de Repecos-Intermedios  |                   |                                | 0                 |                  |                  | 0                  |
| i5) Otros Incentivos Económicos   |                   |                                | 0                 |                  |                  | 0                  |
| J. Transferencias y Asignaciones  |                   |                                | 0                 |                  |                  | 0                  |
| K. Convenios  | 11,368,030        | 0                              | 11,368,030        | 6,569,932        | 6,569,932        | -4,798,098         |
| k1) Otros Convenios y Subsidios   | 11,368,030        | 0                              | 11,368,030        | 6,569,932        | 6,569,932        | -4,798,098         |
| L. Otros Ingresos de Libre Disposición (L=l1+l2)  | 0                 | 0                              | 0                 | 0                | 0                | 0                  |
| l1) Participaciones en Ingresos Locales   |                   |                                | 0                 |                  |                  | 0                  |
| l2) Otros Ingresos de Libre Disposición   |                   |                                | 0                 |                  |                  | 0                  |
| <b>I. Total de Ingresos de Libre Disposición<br/>(I=A+B+C+D+E+F+G+H+I+J+K+L)</b>  | <b>16,361,500</b> | <b>1,220</b>                   | <b>16,362,720</b> | <b>6,832,848</b> | <b>6,832,848</b> | <b>-9,528,652</b>  |
| <b>Ingresos Excedentes de Ingresos de Libre Disposición</b>   |                   |                                |                   |                  |                  |                    |
| <b>Transferencias Federales Etiquetadas</b>   |                   |                                |                   |                  |                  |                    |
| A. Aportaciones (A=a1+a2+a3+a4+a5+a6+a7+a8)   | 0                 | 0                              | 0                 | 0                | 0                | 0                  |
| a1) Fondo de Aportaciones para la Nómina Educativa y Gasto Operativo  |                   |                                | 0                 |                  |                  | 0                  |
| a2) Fondo de Aportaciones para los Servicios de Salud   |                   |                                | 0                 |                  |                  | 0                  |
| a3) Fondo de Aportaciones para la Infraestructura Social  |                   |                                | 0                 |                  |                  | 0                  |
| a4) Fondo de Aportaciones para el Fortalecimiento de los Municipios y de las Demarcaciones Territoriales del Distrito Federal |                   |                                | 0                 |                  |                  | 0                  |
| a5) Fondo de Aportaciones Múltiples   |                   |                                | 0                 |                  |                  | 0                  |
| a6) Fondo de Aportaciones para la Educación Tecnológica y de Adultos  |                   |                                | 0                 |                  |                  | 0                  |
| a7) Fondo de Aportaciones para la Seguridad Pública de los Estados y del Distrito Federal                                     |                   |                                | 0                 |                  |                  | 0                  |
| a8) Fondo de Aportaciones para el Fortalecimiento de las Entidades Federativas  |                   |                                | 0                 |                  |                  | 0                  |
| B. Convenios (B=b1+b2+b3+b4)  | 0                 | 0                              | 0                 | 0                | 0                | 0                  |
| b1) Convenios de Protección Social en Salud   |                   |                                | 0                 |                  |                  | 0                  |
| b2) Convenios de Descentralización  |                   |                                | 0                 |                  |                  | 0                  |
| b3) Convenios de Reasignación   |                   |                                | 0                 |                  |                  | 0                  |
| b4) Otros Convenios y Subsidios   |                   |                                | 0                 |                  |                  | 0                  |
| C. Fondos Distintos de Aportaciones (C=c1+c2)   | 0                 | 0                              | 0                 | 0                | 0                | 0                  |
| c1) Fondo para Entidades Federativas y Municipios Productores de Hidrocarburos  |                   |                                | 0                 |                  |                  | 0                  |
| c2) Fondo Minero  |                   |                                | 0                 |                  |                  | 0                  |
| D. Transferencias, Asignaciones, Subsidios y Subvenciones, y Pensiones y Jubilaciones   | 18,627,394        | 0                              | 18,627,394        | 5,124,957        | 5,124,957        | -13,502,437        |
| E. Otras Transferencias Federales Etiquetadas   |                   |                                | 0                 |                  |                  | 0                  |
| <b>II. Total de Transferencias Federales Etiquetadas (II = A + B + C + D + E)</b>   | <b>18,627,394</b> | <b>0</b>                       | <b>18,627,394</b> | <b>5,124,957</b> | <b>5,124,957</b> | <b>-13,502,437</b> |
| <b>III. Ingresos Derivados de Financiamientos (III = A)</b>   | <b>0</b>          | <b>0</b>                       | <b>0</b>          | <b>0</b>         | <b>0</b>         | <b>0</b>           |
| A. Ingresos Derivados de Financiamientos  |                   |                                | 0                 |                  |                  | 0                  |



Universidad Tecnológica Regional del Sur (a)  
Estado Analítico de Ingresos Detallado - LDF  
Del 1 de Enero al 31 de Marzo de 2023 (b)  
(PESOS)

| Concepto<br>(c)   | Ingreso      |                                |            |            |            | Diferencia (e) |
|---|--------------|--------------------------------|------------|------------|------------|----------------|
|   | Estimado (d) | Ampliaciones/<br>(Reducciones) | Modificado | Devengado  | Recaudado  |                |
| IV. Total de Ingresos (IV = I + II + III)   | 34,988,894   | 1,220                          | 34,990,114 | 11,957,805 | 11,957,805 | -23,031,089    |
| <b>Datos Informativos</b>   |              |                                |            |            |            |                |
| 1. Ingresos Derivados de Financiamientos con Fuente de Pago de Ingresos de Libre Disposición        |              |                                | 0          |            |            | 0              |
| 2. Ingresos Derivados de Financiamientos con Fuente de Pago de Transferencias Federales Etiquetadas |              |                                | 0          |            |            | 0              |
| 3. Ingresos Derivados de Financiamientos (3 = 1 + 2)  | 0            | 0                              | 0          | 0          | 0          | 0              |

  
\_\_\_\_\_  
MTR. VÍCTOR MANUEL MARAVÉ SOSA  
RECTOR

  
\_\_\_\_\_  
LIC. LUIS ANTONIO TUT XOOL  
DIRECTOR DE ADMINISTRACIÓN Y FINANZAS



| Concepto (c)   | Egresos       |                                |               |              |              | Subejercicio (e) |
|--|---------------|--------------------------------|---------------|--------------|--------------|------------------|
|  | Aprobado (d)  | Ampliaciones/<br>(Reducciones) | Modificado    | Devengado    | Pagado       |                  |
| I. Gasto No Etiquetado (I=A+B+C+D+E+F+G+H+I)   | 16,361,500.00 | -12,560.92                     | 16,348,939.08 | 6,832,847.60 | 6,477,315.12 | 9,516,091.48     |
| A. Servicios Personales (A=a1+a2+a3+a4+a5+a6+a7)   | 14,314,755.08 | -217,829.73                    | 14,096,925.35 | 6,206,353.72 | 6,078,400.24 | 7,890,571.63     |
| a1) Remuneraciones al Personal de Carácter Permanente                                    |               |                                | 0.00          |              |              | 0.00             |
| a2) Remuneraciones al Personal de Carácter Transitorio                                   | 9,342,696.00  | -917,799.27                    | 8,424,896.73  | 4,700,956.32 | 5,000,962.00 | 3,723,940.41     |
| a3) Remuneraciones Adicionales y Especiales  | 0.00          | 421,726.87                     | 421,726.87    | 421,726.87   | 421,726.87   | 0.00             |
| a4) Seguridad Social   | 1,138,525.08  | 377,535.95                     | 1,516,061.03  | 640,366.06   | 212,406.90   | 875,694.97       |
| a5) Otras Prestaciones Sociales y Económicas   | 3,833,534.00  | -99,203.28                     | 3,734,240.72  | 443,304.47   | 443,304.47   | 3,290,936.25     |
| a6) Previsiones  |               |                                | 0.00          |              |              | 0.00             |
| a7) Pago de Estímulos a Servidores Públicos  |               |                                | 0.00          |              |              | 0.00             |
| B. Materiales y Suministros (B=b1+b2+b3+b4+b5+b6+b7+b8+b9)                               | 646,464.00    | 21,397.50                      | 667,861.50    | 145,382.80   | 145,382.80   | 522,478.70       |
| b1) Materiales de Administración, Emisión de Documentos y Artículos Oficiales            | 90,000.00     | 3,315.68                       | 93,315.68     | 54,353.00    | 54,353.00    | 38,962.68        |
| b2) Alimentos y Utensilios   | 70,000.00     | 0.00                           | 70,000.00     | 9,028.00     | 9,028.00     | 60,972.00        |
| b3) Materias Primas y Materiales de Producción y Comercialización                        |               |                                | 0.00          |              |              | 0.00             |
| b4) Materiales y Artículos de Construcción y de Reparación                               | 0.00          | 4,315.80                       | 4,315.80      | 4,315.80     | 4,315.80     | 0.00             |
| b5) Productos Químicos, Farmacéuticos y de Laboratorio                                   |               |                                | 0.00          |              |              | 0.00             |
| b6) Combustibles, Lubricantes y Aditivos   | 486,464.00    | 13,316.02                      | 499,780.02    | 77,236.00    | 77,236.00    | 422,544.02       |
| b7) Vestuario, Blancos, Prendas de Protección y Artículos Deportivos                     |               |                                | 0.00          |              |              | 0.00             |
| b8) Materiales y Suministros Para Seguridad  |               |                                | 0.00          |              |              | 0.00             |
| b9) Herramientas, Refacciones y Accesorios Menores                                       | 0.00          | 450.00                         | 450.00        | 450.00       | 450.00       | 0.00             |
| C. Servicios Generales (C=c1+c2+c3+c4+c5+c6+c7+c8+c9)                                    | 1,400,280.92  | 183,871.31                     | 1,584,152.23  | 481,111.08   | 253,532.08   | 1,103,041.15     |
| c1) Servicios Básicos  | 0.00          | 150,015.73                     | 150,015.73    | 150,015.73   | 150,015.73   | 0.00             |
| c2) Servicios de Arrendamiento   | 0.00          | 2,335.36                       | 2,335.36      | 2,335.36     | 2,335.36     | 0.00             |
| c3) Servicios Profesionales, Científicos, Técnicos y Otros Servicios                     | 272,800.00    | -85,744.10                     | 187,055.90    | 2,438.00     | 2,438.00     | 184,617.90       |
| c4) Servicios Financieros, Bancarios y Comerciales                                       | 30,000.00     | -13,192.28                     | 16,807.72     | 2,858.64     | 2,858.64     | 13,949.08        |
| c5) Servicios de Instalación, Reparación, Mantenimiento y Conservación                   | 8,000.00      | 21,528.40                      | 29,528.40     | 21,528.40    | 21,528.40    | 8,000.00         |
| c6) Servicios de Comunicación Social y Publicidad  | 90,000.00     | 0.00                           | 90,000.00     | 17,068.00    | 17,068.00    | 72,932.00        |
| c7) Servicios de Traslado y Viáticos   | 0.00          | 0.00                           | 0.00          | 0.00         | 0.00         | 0.00             |
| c8) Servicios Oficiales  | 50,000.00     | 8,028.00                       | 58,028.00     | 30,028.00    | 30,028.00    | 28,000.00        |
| c9) Otros Servicios Generales  | 949,480.92    | 100,900.20                     | 1,050,381.12  | 254,838.95   | 27,258.95    | 795,542.17       |
| D. Transferencias, Asignaciones, Subsidios y Otras Ayudas (D=d1+d2+d3+d4+d5+d6+d7+d8+d9) | 0.00          | 0.00                           | 0.00          | 0.00         | 0.00         | 0.00             |
| d1) Transferencias Internas y Asignaciones al Sector Público                             |               |                                | 0.00          |              |              | 0.00             |
| d2) Transferencias al Resto del Sector Público   |               |                                | 0.00          |              |              | 0.00             |
| d3) Subsidios y Subvenciones   |               |                                | 0.00          |              |              | 0.00             |
| d4) Ayudas Sociales  |               |                                | 0.00          |              |              | 0.00             |
| d5) Pensiones y Jubilaciones   |               |                                | 0.00          |              |              | 0.00             |
| d6) Transferencias a Fideicomisos, Mandatos y Otros Análogos                             |               |                                | 0.00          |              |              | 0.00             |
| d7) Transferencias a la Seguridad Social   |               |                                | 0.00          |              |              | 0.00             |
| d8) Donativos  |               |                                | 0.00          |              |              | 0.00             |
| d9) Transferencias al Exterior   |               |                                | 0.00          |              |              | 0.00             |
| E. Bienes Muebles, Inmuebles e Intangibles (E=e1+e2+e3+e4+e5+e6+e7+e8+e9)                | 0.00          | 0.00                           | 0.00          | 0.00         | 0.00         | 0.00             |
| e1) Mobiliario y Equipo de Administración  |               |                                | 0.00          |              |              | 0.00             |
| e2) Mobiliario y Equipo Educativo y Recreativo   |               |                                | 0.00          |              |              | 0.00             |
| e3) Equipo e Instrumental Médico y de Laboratorio  |               |                                | 0.00          |              |              | 0.00             |
| e4) Vehículos y Equipo de Transporte   |               |                                | 0.00          |              |              | 0.00             |
| e5) Equipo de Defensa y Seguridad  |               |                                | 0.00          |              |              | 0.00             |
| e6) Maquinaria, Otros Equipos y Herramientas   |               |                                | 0.00          |              |              | 0.00             |
| e7) Activos Biológicos   |               |                                | 0.00          |              |              | 0.00             |
| e8) Bienes Inmuebles   |               |                                | 0.00          |              |              | 0.00             |
| e9) Activos Intangibles  |               |                                | 0.00          |              |              | 0.00             |
| F. Inversión Pública (F=f1+f2+f3)  | 0.00          | 0.00                           | 0.00          | 0.00         | 0.00         | 0.00             |
| f1) Obra Pública en Bienes de Dominio Público  |               |                                | 0.00          |              |              | 0.00             |
| f2) Obra Pública en Bienes Propios   |               |                                | 0.00          |              |              | 0.00             |
| f3) Proyectos Productivos y Acciones de Fomento  |               |                                | 0.00          |              |              | 0.00             |
| G. Inversiones Financieras y Otras Provisiones (G=g1+g2+g3+g4+g5+g6+g7)                  | 0.00          | 0.00                           | 0.00          | 0.00         | 0.00         | 0.00             |
| g1) Inversiones Para el Fomento de Actividades Productivas                               |               |                                | 0.00          |              |              | 0.00             |
| g2) Acciones y Participaciones de Capital  |               |                                | 0.00          |              |              | 0.00             |
| g3) Compra de Títulos y Valores  |               |                                | 0.00          |              |              | 0.00             |
| g4) Concesión de Préstamos   |               |                                | 0.00          |              |              | 0.00             |
| g5) Inversiones en Fideicomisos, Mandatos y Otros Análogos                               |               |                                | 0.00          |              |              | 0.00             |
| Fideicomiso de Desastres Naturales (Informativo)   |               |                                | 0.00          |              |              | 0.00             |
| g6) Otras Inversiones Financieras  |               |                                | 0.00          |              |              | 0.00             |
| g7) Provisiones para Contingencias y Otras Erogaciones Especiales                        |               |                                | 0.00          |              |              | 0.00             |
| H. Participaciones y Aportaciones (H=h1+h2+h3)   | 0.00          | 0.00                           | 0.00          | 0.00         | 0.00         | 0.00             |
| h1) Participaciones  |               |                                | 0.00          |              |              | 0.00             |
| h2) Aportaciones   |               |                                | 0.00          |              |              | 0.00             |
| h3) Convenios  |               |                                | 0.00          |              |              | 0.00             |
| I. Deuda Pública (I=i1+i2+i3+i4+i5+i6+i7)  | 0.00          | 0.00                           | 0.00          | 0.00         | 0.00         | 0.00             |
| i1) Amortización de la Deuda Pública   |               |                                | 0.00          |              |              | 0.00             |
| i2) Intereses de la Deuda Pública  |               |                                | 0.00          |              |              | 0.00             |
| i3) Comisiones de la Deuda Pública   |               |                                | 0.00          |              |              | 0.00             |
| i4) Gastos de la Deuda Pública   |               |                                | 0.00          |              |              | 0.00             |
| i5) Costo por Coberturas   |               |                                | 0.00          |              |              | 0.00             |
| i6) Apoyos Financieros   |               |                                | 0.00          |              |              | 0.00             |
| i7) Adeudos de Ejercicios Fiscales Anteriores (ADEFAS)                                   |               |                                | 0.00          |              |              | 0.00             |

| Concepto (c)   | Egresos       |                                |               |              |              | Subejercicio (e) |
|--|---------------|--------------------------------|---------------|--------------|--------------|------------------|
|  | Aprobado (d)  | Ampliaciones/<br>(Reducciones) | Modificado    | Devengado    | Pagado       |                  |
| II. Gasto Etiquetado (II=A+B+C+D+E+F+G+H+I)  | 18,627,394.00 | 4,865,938.37                   | 23,493,332.37 | 1,438,984.06 | 597,262.38   | 22,054,348.31    |
| A. Servicios Personales (A=a1+a2+a3+a4+a5+a6+a7)   | 17,555,152.00 | 4,357,097.67                   | 21,912,249.67 | 841,721.68   | 0.00         | 21,070,527.99    |
| a1) Remuneraciones al Personal de Carácter Permanente                                    |               |                                | 0.00          |              |              | 0.00             |
| a2) Remuneraciones al Personal de Carácter Transitorio                                   | 12,114,022.00 | 4,360,841.66                   | 16,474,863.66 | 300,005.68   | 0.00         | 16,174,857.98    |
| a3) Remuneraciones Adicionales y Especiales  | 3,757,117.00  | -3,743.99                      | 3,753,373.01  | 541,716.00   | 0.00         | 3,211,657.01     |
| a4) Seguridad Social   | 1,684,013.00  | 0.00                           | 1,684,013.00  | 0.00         | 0.00         | 1,684,013.00     |
| a5) Otras Prestaciones Sociales y Económicas   |               |                                | 0.00          |              |              | 0.00             |
| a6) Previsiones  |               |                                | 0.00          |              |              | 0.00             |
| a7) Pago de Estímulos a Servidores Públicos  |               |                                | 0.00          |              |              | 0.00             |
| B. Materiales y Suministros (B=b1+b2+b3+b4+b5+b6+b7+b8+b9)                               | 60,000.00     | -321,263.48                    | 381,263.48    | 346,887.53   | 346,887.53   | 34,375.95        |
| b1) Materiales de Administración, Emisión de Documentos y Artículos Oficiales            | 0.00          | 204,646.20                     | 204,646.20    | 204,646.20   | 204,646.20   | 0.00             |
| b2) Alimentos y Utensilios   | 60,000.00     | -2,585.00                      | 57,415.00     | 23,039.05    | 23,039.05    | 34,375.95        |
| b3) Materias Primas y Materiales de Producción y Comercialización                        |               |                                | 0.00          |              |              | 0.00             |
| b4) Materiales y Artículos de Construcción y de Reparación                               | 0.00          | 74,202.28                      | 74,202.28     | 74,202.28    | 74,202.28    | 0.00             |
| b5) Productos Químicos, Farmacéuticos y de Laboratorio                                   |               |                                | 0.00          |              |              | 0.00             |
| b6) Combustibles, Lubricantes y Aditivos   | 0.00          | 45,000.00                      | 45,000.00     | 45,000.00    | 45,000.00    | 0.00             |
| b7) Vestuario, Blancos, Prendas de Protección y Artículos Deportivos                     |               |                                | 0.00          |              |              | 0.00             |
| b8) Materiales y Suministros Para Seguridad  |               |                                | 0.00          |              |              | 0.00             |
| b9) Herramientas, Refacciones y Accesorios Menores                                       |               |                                | 0.00          |              |              | 0.00             |
| C. Servicios Generales (C=c1+c2+c3+c4+c5+c6+c7+c8+c9)                                    | 1,012,242.00  | 187,577.22                     | 1,199,819.22  | 250,374.85   | 250,374.85   | 949,444.37       |
| c1) Servicios Básicos  | 952,242.00    | 37,093.06                      | 989,335.06    | 105,102.20   | 105,102.20   | 884,232.86       |
| c2) Servicios de Arrendamiento   |               |                                | 0.00          |              |              | 0.00             |
| c3) Servicios Profesionales, Científicos, Técnicos y Otros Servicios                     | 0.00          | 69,484.00                      | 69,484.00     | 69,484.00    | 69,484.00    | 0.00             |
| c4) Servicios Financieros, Bancarios y Comerciales                                       | 0.00          | 2,887.81                       | 2,887.81      | 2,446.44     | 2,446.44     | 441.37           |
| c5) Servicios de Instalación, Reparación, Mantenimiento y Conservación                   | 60,000.00     | 13,415.38                      | 73,415.38     | 13,415.38    | 13,415.38    | 60,000.00        |
| c6) Servicios de Comunicación Social y Publicidad  | 0.00          | 2,900.00                       | 2,900.00      | 2,900.00     | 2,900.00     | 0.00             |
| c7) Servicios de Traslado y Viáticos   | 0.00          | 43,956.57                      | 43,956.57     | 39,186.43    | 39,186.43    | 4,770.14         |
| c8) Servicios Oficiales  | 0.00          | 17,840.40                      | 17,840.40     | 17,840.40    | 17,840.40    | 0.00             |
| c9) Otros Servicios Generales  |               |                                | 0.00          |              |              | 0.00             |
| D. Transferencias, Asignaciones, Subsidios y Otras Ayudas (D=d1+d2+d3+d4+d5+d6+d7+d8+d9) | 0.00          | 0.00                           | 0.00          | 0.00         | 0.00         | 0.00             |
| d1) Transferencias Internas y Asignaciones al Sector Público                             |               |                                | 0.00          |              |              | 0.00             |
| d2) Transferencias al Resto del Sector Público   |               |                                | 0.00          |              |              | 0.00             |
| d3) Subsidios y Subvenciones   |               |                                | 0.00          |              |              | 0.00             |
| d4) Ayudas Sociales  |               |                                | 0.00          |              |              | 0.00             |
| d5) Pensiones y Jubilaciones   |               |                                | 0.00          |              |              | 0.00             |
| d6) Transferencias a Fideicomisos, Mandatos y Otros Análogos                             |               |                                | 0.00          |              |              | 0.00             |
| d7) Transferencias a la Seguridad Social   |               |                                | 0.00          |              |              | 0.00             |
| d8) Donativos  |               |                                | 0.00          |              |              | 0.00             |
| d9) Transferencias al Exterior   |               |                                | 0.00          |              |              | 0.00             |
| E. Bienes Muebles, Inmuebles e Intangibles (E=e1+e2+e3+e4+e5+e6+e7+e8+e9)                | 0.00          | 0.00                           | 0.00          | 0.00         | 0.00         | 0.00             |
| e1) Mobiliario y Equipo de Administración  |               |                                | 0.00          |              |              | 0.00             |
| e2) Mobiliario y Equipo Educativo y Recreativo   |               |                                | 0.00          |              |              | 0.00             |
| e3) Equipo e Instrumental Médico y de Laboratorio  |               |                                | 0.00          |              |              | 0.00             |
| e4) Vehículos y Equipo de Transporte   |               |                                | 0.00          |              |              | 0.00             |
| e5) Equipo de Defensa y Seguridad  |               |                                | 0.00          |              |              | 0.00             |
| e6) Maquinaria, Otros Equipos y Herramientas   |               |                                | 0.00          |              |              | 0.00             |
| e7) Activos Biológicos   |               |                                | 0.00          |              |              | 0.00             |
| e8) Bienes Inmuebles   |               |                                | 0.00          |              |              | 0.00             |
| e9) Activos Intangibles  |               |                                | 0.00          |              |              | 0.00             |
| F. Inversión Pública (F=f1+f2+f3)  | 0.00          | 0.00                           | 0.00          | 0.00         | 0.00         | 0.00             |
| f1) Obra Pública en Bienes de Dominio Público  |               |                                | 0.00          |              |              | 0.00             |
| f2) Obra Pública en Bienes Propios   |               |                                | 0.00          |              |              | 0.00             |
| f3) Proyectos Productivos y Acciones de Fomento  |               |                                | 0.00          |              |              | 0.00             |
| G. Inversiones Financieras y Otras Provisiones (G=g1+g2+g3+g4+g5+g6+g7)                  | 0.00          | 0.00                           | 0.00          | 0.00         | 0.00         | 0.00             |
| g1) Inversiones Para el Fomento de Actividades Productivas                               |               |                                | 0.00          |              |              | 0.00             |
| g2) Acciones y Participaciones de Capital  |               |                                | 0.00          |              |              | 0.00             |
| g3) Compra de Títulos y Valores  |               |                                | 0.00          |              |              | 0.00             |
| g4) Concesión de Préstamos   |               |                                | 0.00          |              |              | 0.00             |
| g5) Inversiones en Fideicomisos, Mandatos y Otros Análogos                               |               |                                | 0.00          |              |              | 0.00             |
| g6) Fideicomiso de Desastres Naturales (Informativo)                                     |               |                                | 0.00          |              |              | 0.00             |
| g7) Otras Inversiones Financieras  |               |                                | 0.00          |              |              | 0.00             |
| g8) Provisiones para Contingencias y Otras Erogaciones Especiales                        |               |                                | 0.00          |              |              | 0.00             |
| H. Participaciones y Aportaciones (H=h1+h2+h3)   | 0.00          | 0.00                           | 0.00          | 0.00         | 0.00         | 0.00             |
| h1) Participaciones  |               |                                | 0.00          |              |              | 0.00             |
| h2) Aportaciones   |               |                                | 0.00          |              |              | 0.00             |
| h3) Convenios  |               |                                | 0.00          |              |              | 0.00             |
| I. Deuda Pública (I=i1+i2+i3+i4+i5+i6+i7)  | 0.00          | 0.00                           | 0.00          | 0.00         | 0.00         | 0.00             |
| i1) Amortización de la Deuda Pública   |               |                                | 0.00          |              |              | 0.00             |
| i2) Intereses de la Deuda Pública  |               |                                | 0.00          |              |              | 0.00             |
| i3) Comisiones de la Deuda Pública   |               |                                | 0.00          |              |              | 0.00             |
| i4) Gastos de la Deuda Pública   |               |                                | 0.00          |              |              | 0.00             |
| i5) Costo por Coberturas   |               |                                | 0.00          |              |              | 0.00             |
| i6) Apoyos Financieros   |               |                                | 0.00          |              |              | 0.00             |
| i7) Adeudos de Ejercicios Fiscales Anteriores (ADEFAS)                                   |               |                                | 0.00          |              |              | 0.00             |
| III. Total de Egresos (III = I + II)   | 34,988,894.00 | 4,853,377.45                   | 39,842,271.45 | 8,271,831.66 | 7,074,577.50 | 31,570,439.79    |

MTRO. VÍCTOR MANUEL MARAVÉ SOSA  
RECTOR

LIC. LUIS ANTONIO TUT XOOL  
DIRECTOR DE ADMINISTRACIÓN Y FINANZAS



Universidad Tecnológica Regional del Sur (a)  
 Estado Analítico del Ejercicio del Presupuesto de Egresos Detallado - LDF  
 Clasificación Administrativa  
 Del 1 de Enero al 31 de Marzo de 2023 (b)  
 (PESOS)

| Concepto (c)                                      | Egresos              |                                |                      |                     |                     | Subejercicio (e)     |
|---|----------------------|--------------------------------|----------------------|---------------------|---------------------|----------------------|
|   | Aprobado (d)         | Ampliaciones/<br>(Reducciones) | Modificado           | Devengado           | Pagado              |                      |
| <b>I. Gasto No Etiquetado (I=A+B+C+D+E+F+G+H)</b> | <b>16,361,500.00</b> | <b>-12,560.92</b>              | <b>16,348,939.08</b> | <b>6,832,847.60</b> | <b>6,477,315.12</b> | <b>9,516,091.48</b>  |
| ADMINISTRACION                                    | 8,949,324.81         | -637,789.23                    | 8,311,535.58         | 2,565,302.72        | 2,601,335.84        | 5,746,232.86         |
| DIR. VINCULACIÓN                                  | 943,393.67           | 140,168.45                     | 1,083,562.12         | 630,055.34          | 580,722.66          | 453,506.78           |
| DESARROLLO DE NEGOCIOS                            | 1,055,133.06         | 74,324.37                      | 1,129,457.43         | 564,456.64          | 517,683.44          | 565,000.79           |
| CONTADURÍA  | 958,223.59           | 98,722.38                      | 1,056,945.97         | 701,128.23          | 627,636.77          | 355,817.74           |
| TECNOLOGÍAS DE LA INFORMACIÓN Y COMUNICACIÓN      | 1,109,542.01         | 79,290.85                      | 1,188,832.86         | 611,960.45          | 550,798.39          | 576,872.41           |
| MECATRONICA/PROCESOS                              | 611,987.35           | 53,365.10                      | 665,352.45           | 445,051.91          | 408,162.93          | 220,300.54           |
| TURISMO   | 1,990,699.63         | 154,398.81                     | 2,145,098.44         | 1,129,586.41        | 1,021,624.83        | 1,015,512.03         |
| PRENSA  | 743,195.88           | 24,958.35                      | 768,154.23           | 185,305.90          | 169,350.26          | 582,848.33           |
| <b>II. Gasto Etiquetado (II=A+B+C+D+E+F+G+H)</b>  | <b>18,627,394.00</b> | <b>4,865,938.37</b>            | <b>23,493,332.37</b> | <b>1,438,984.06</b> | <b>597,262.38</b>   | <b>22,054,348.31</b> |
| ADMINISTRACION                                    | 10,676,665.66        | 4,792,538.91                   | 15,469,204.57        | 1,039,958.60        | 523,862.92          | 14,429,245.97        |
| DIR. VINCULACIÓN                                  | 902,334.81           | 35,923.52                      | 938,258.33           | 57,001.52           | 35,923.52           | 881,256.81           |
| DESARROLLO DE NEGOCIOS                            | 1,153,373.49         | 6,075.00                       | 1,159,448.49         | 44,313.00           | 6,075.00            | 1,115,135.49         |
| CONTADURÍA  | 1,030,487.42         | 6,075.00                       | 1,036,562.42         | 69,825.00           | 6,075.00            | 966,737.42           |
| TECNOLOGÍAS DE LA INFORMACIÓN Y COMUNICACIÓN      | 1,209,549.99         | 6,725.00                       | 1,216,274.99         | 57,698.00           | 6,725.00            | 1,158,576.99         |
| MECATRONICA/PROCESOS                              | 640,763.04           | 7,625.94                       | 648,388.98           | 42,614.94           | 7,625.94            | 605,774.04           |
| TURISMO   | 2,215,460.18         | 6,475.00                       | 2,221,935.18         | 98,953.00           | 6,475.00            | 2,122,982.18         |
| PRENSA  | 798,759.41           | 4,500.00                       | 803,259.41           | 28,620.00           | 4,500.00            | 774,639.41           |
| <b>III. Total de Egresos (III = I + II)</b>       | <b>34,988,894.00</b> | <b>4,853,377.45</b>            | <b>39,842,271.45</b> | <b>8,271,831.66</b> | <b>7,074,577.50</b> | <b>31,570,439.79</b> |

MTRO. VÍCTOR MANUEL MARAVÉ SOSA  
 RECTOR

LIC. LUIS ANTONIO TUT XOOL  
 DIRECTOR DE ADMINISTRACIÓN Y FINANZAS



Universidad Tecnológica Regional del Sur (a)  
 Estado Analítico del Ejercicio del Presupuesto de Egresos Detallado - LDF  
 Clasificación Funcional (Finalidad y Función)  
 Del 1 de Enero al 31 de Marzo de 2023 (b)  
 (PESOS)

| Concepto (c)  | Egresos              |                                |                      |                     |                     | Subejercicio (e)     |
|---|----------------------|--------------------------------|----------------------|---------------------|---------------------|----------------------|
|   | Aprobado (d)         | Ampliaciones/<br>(Reducciones) | Modificado           | Devengado           | Pagado              |                      |
| <b>I. Gasto No Etiquetado (I=A+B+C+D)</b>   | <b>16,361,500.00</b> | <b>-12,560.92</b>              | <b>16,348,939.08</b> | <b>6,832,847.60</b> | <b>6,477,315.12</b> | <b>9,516,091.48</b>  |
| <b>A. Gobierno (A=a1+a2+a3+a4+a5+a6+a7+a8)</b>  | <b>0.00</b>          | <b>0.00</b>                    | <b>0.00</b>          | <b>0.00</b>         | <b>0.00</b>         | <b>0.00</b>          |
| a1) Legislación   |                      |                                | 0.00                 | 0.00                | 0.00                | 0.00                 |
| a2) Justicia  |                      |                                | 0.00                 | 0.00                | 0.00                | 0.00                 |
| a3) Coordinación de la Política de Gobierno   |                      |                                | 0.00                 | 0.00                | 0.00                | 0.00                 |
| a4) Relaciones Exteriores   |                      |                                | 0.00                 | 0.00                | 0.00                | 0.00                 |
| a5) Asuntos Financieros y Hacendarios   |                      |                                | 0.00                 | 0.00                | 0.00                | 0.00                 |
| a6) Seguridad Nacional  |                      |                                | 0.00                 | 0.00                | 0.00                | 0.00                 |
| a7) Asuntos de Orden Público y de Seguridad Interior  |                      |                                | 0.00                 | 0.00                | 0.00                | 0.00                 |
| a8) Otros Servicios Generales   |                      |                                | 0.00                 | 0.00                | 0.00                | 0.00                 |
| <b>B. Desarrollo Social (B=b1+b2+b3+b4+b5+b6+b7)</b>  | <b>16,361,500.00</b> | <b>-12,560.92</b>              | <b>16,348,939.08</b> | <b>6,832,847.60</b> | <b>6,477,315.12</b> | <b>9,516,091.48</b>  |
| b1) Protección Ambiental  |                      |                                | 0.00                 | 0.00                | 0.00                | 0.00                 |
| b2) Vivienda y Servicios a la Comunidad   |                      |                                | 0.00                 | 0.00                | 0.00                | 0.00                 |
| b3) Salud   |                      |                                | 0.00                 | 0.00                | 0.00                | 0.00                 |
| b4) Recreación, Cultura y Otras Manifestaciones Sociales  |                      |                                | 0.00                 | 0.00                | 0.00                | 0.00                 |
| b5) Educación   | 16,361,500.00        | -12,560.92                     | 16,348,939.08        | 6,832,847.60        | 6,477,315.12        | 9,516,091.48         |
| b6) Protección Social   |                      |                                | 0.00                 | 0.00                | 0.00                | 0.00                 |
| b7) Otros Asuntos Sociales  |                      |                                | 0.00                 | 0.00                | 0.00                | 0.00                 |
| <b>C. Desarrollo Económico (C=c1+c2+c3+c4+c5+c6+c7+c8+c9)</b>                                     | <b>0.00</b>          | <b>0.00</b>                    | <b>0.00</b>          | <b>0.00</b>         | <b>0.00</b>         | <b>0.00</b>          |
| c1) Asuntos Económicos, Comerciales y Laborales en General  |                      |                                | 0.00                 | 0.00                | 0.00                | 0.00                 |
| c2) Agropecuaria, Silvicultura, Pesca y Caza  |                      |                                | 0.00                 | 0.00                | 0.00                | 0.00                 |
| c3) Combustibles y Energía  |                      |                                | 0.00                 | 0.00                | 0.00                | 0.00                 |
| c4) Minería, Manufacturas y Construcción  |                      |                                | 0.00                 | 0.00                | 0.00                | 0.00                 |
| c5) Transporte  |                      |                                | 0.00                 | 0.00                | 0.00                | 0.00                 |
| c6) Comunicaciones  |                      |                                | 0.00                 | 0.00                | 0.00                | 0.00                 |
| c7) Turismo   |                      |                                | 0.00                 | 0.00                | 0.00                | 0.00                 |
| c8) Ciencia, Tecnología e Innovación  |                      |                                | 0.00                 | 0.00                | 0.00                | 0.00                 |
| c9) Otras Industrias y Otros Asuntos Económicos   |                      |                                | 0.00                 | 0.00                | 0.00                | 0.00                 |
| <b>D. Otras No Clasificadas en Funciones Anteriores (D=d1+d2+d3+d4)</b>                           | <b>0.00</b>          | <b>0.00</b>                    | <b>0.00</b>          | <b>0.00</b>         | <b>0.00</b>         | <b>0.00</b>          |
| d1) Transacciones de la Deuda Pública / Costo Financiero de la Deuda                              |                      |                                | 0.00                 | 0.00                | 0.00                | 0.00                 |
| d2) Transferencias, Participaciones y Aportaciones Entre Diferentes Niveles y Órdenes de Gobierno |                      |                                | 0.00                 | 0.00                | 0.00                | 0.00                 |
| d3) Saneamiento del Sistema Financiero  |                      |                                | 0.00                 | 0.00                | 0.00                | 0.00                 |
| d4) Adeudos de Ejercicios Fiscales Anteriores   |                      |                                | 0.00                 | 0.00                | 0.00                | 0.00                 |
| <b>II. Gasto Etiquetado (II=A+B+C+D)</b>  | <b>18,627,394.00</b> | <b>4,865,938.37</b>            | <b>23,493,332.37</b> | <b>1,438,984.06</b> | <b>597,262.38</b>   | <b>22,054,348.31</b> |
| <b>A. Gobierno (A=a1+a2+a3+a4+a5+a6+a7+a8)</b>  | <b>0.00</b>          | <b>0.00</b>                    | <b>0.00</b>          | <b>0.00</b>         | <b>0.00</b>         | <b>0.00</b>          |
| a1) Legislación   |                      |                                | 0.00                 | 0.00                | 0.00                | 0.00                 |
| a2) Justicia  |                      |                                | 0.00                 | 0.00                | 0.00                | 0.00                 |
| a3) Coordinación de la Política de Gobierno   |                      |                                | 0.00                 | 0.00                | 0.00                | 0.00                 |
| a4) Relaciones Exteriores   |                      |                                | 0.00                 | 0.00                | 0.00                | 0.00                 |
| a5) Asuntos Financieros y Hacendarios   |                      |                                | 0.00                 | 0.00                | 0.00                | 0.00                 |
| a6) Seguridad Nacional  |                      |                                | 0.00                 | 0.00                | 0.00                | 0.00                 |
| a7) Asuntos de Orden Público y de Seguridad Interior  |                      |                                | 0.00                 | 0.00                | 0.00                | 0.00                 |
| a8) Otros Servicios Generales   |                      |                                | 0.00                 | 0.00                | 0.00                | 0.00                 |
| <b>B. Desarrollo Social (B=b1+b2+b3+b4+b5+b6+b7)</b>  | <b>18,627,394.00</b> | <b>4,865,938.37</b>            | <b>23,493,332.37</b> | <b>1,438,984.06</b> | <b>597,262.38</b>   | <b>22,054,348.31</b> |
| b1) Protección Ambiental  |                      |                                | 0.00                 | 0.00                | 0.00                | 0.00                 |
| b2) Vivienda y Servicios a la Comunidad   |                      |                                | 0.00                 | 0.00                | 0.00                | 0.00                 |
| b3) Salud   |                      |                                | 0.00                 | 0.00                | 0.00                | 0.00                 |
| b4) Recreación, Cultura y Otras Manifestaciones Sociales  |                      |                                | 0.00                 | 0.00                | 0.00                | 0.00                 |
| b5) Educación   | 18,627,394.00        | 4,865,938.37                   | 23,493,332.37        | 1,438,984.06        | 597,262.38          | 22,054,348.31        |
| b6) Protección Social   |                      |                                | 0.00                 | 0.00                | 0.00                | 0.00                 |
| b7) Otros Asuntos Sociales  |                      |                                | 0.00                 | 0.00                | 0.00                | 0.00                 |
| <b>C. Desarrollo Económico (C=c1+c2+c3+c4+c5+c6+c7+c8+c9)</b>                                     | <b>0.00</b>          | <b>0.00</b>                    | <b>0.00</b>          | <b>0.00</b>         | <b>0.00</b>         | <b>0.00</b>          |
| c1) Asuntos Económicos, Comerciales y Laborales en General  |                      |                                | 0.00                 | 0.00                | 0.00                | 0.00                 |
| c2) Agropecuaria, Silvicultura, Pesca y Caza  |                      |                                | 0.00                 | 0.00                | 0.00                | 0.00                 |
| c3) Combustibles y Energía  |                      |                                | 0.00                 | 0.00                | 0.00                | 0.00                 |
| c4) Minería, Manufacturas y Construcción  |                      |                                | 0.00                 | 0.00                | 0.00                | 0.00                 |
| c5) Transporte  |                      |                                | 0.00                 | 0.00                | 0.00                | 0.00                 |
| c6) Comunicaciones  |                      |                                | 0.00                 | 0.00                | 0.00                | 0.00                 |
| c7) Turismo   |                      |                                | 0.00                 | 0.00                | 0.00                | 0.00                 |
| c8) Ciencia, Tecnología e Innovación  |                      |                                | 0.00                 | 0.00                | 0.00                | 0.00                 |
| c9) Otras Industrias y Otros Asuntos Económicos   |                      |                                | 0.00                 | 0.00                | 0.00                | 0.00                 |



Universidad Tecnológica Regional del Sur (a)  
 Estado Analítico del Ejercicio del Presupuesto de Egresos Detallado - LDF  
 Clasificación Funcional (Finalidad y Función)  
 Del 1 de Enero al 31 de Marzo de 2023 (b)  
 (PESOS)

| Concepto (c)  | Egresos       |                                |               |              |              | Subejercicio (e) |
|---|---------------|--------------------------------|---------------|--------------|--------------|------------------|
|   | Aprobado (d)  | Ampliaciones/<br>(Reducciones) | Modificado    | Devengado    | Pagado       |                  |
| D. Otras No Clasificadas en Funciones Anteriores (D=d1+d2+d3+d4)                                  | 0.00          | 0.00                           | 0.00          | 0.00         | 0.00         | 0.00             |
| d1) Transacciones de la Deuda Publica / Costo Financiero de la Deuda                              |               |                                | 0.00          |              |              | 0.00             |
| d2) Transferencias, Participaciones y Aportaciones Entre Diferentes Niveles y Ordenes de Gobierno |               |                                | 0.00          |              |              | 0.00             |
| d3) Saneamiento del Sistema Financiero  |               |                                | 0.00          |              |              | 0.00             |
| d4) Adeudos de Ejercicios Fiscales Anteriores   |               |                                | 0.00          |              |              | 0.00             |
| III. Total de Egresos (III = I + II)  | 34,988,894.00 | 4,853,377.45                   | 39,842,271.45 | 8,271,831.66 | 7,074,577.50 | 31,570,439.79    |

MTRO. VÍCTOR MANUEL MARAVÉ SOSA  
 RECTOR

LIC. LUIS ANTONIO TUT XOOL  
 DIRECTOR DE ADMINISTRACIÓN Y FINANZAS



Universidad Tecnológica Regional del Sur (a)  
 Estado Analítico del Ejercicio del Presupuesto de Egresos Detallado - LDF  
 Clasificación de Servicios Personales por Categoría  
 Del 1 de Enero al 31 de Marzo de 2023 (b)  
 (PESOS)


| Concepto (c)  | Egresos      |                                |            |           |           | Subejercicio (e) |
|---|--------------|--------------------------------|------------|-----------|-----------|------------------|
|   | Aprobado (d) | Ampliaciones/<br>(Reducciones) | Modificado | Devengado | Pagado    |                  |
| <b>I. Gasto No Etiquetado (I=A+B+C+D+E+F)</b>   | 14,314,755   | -217,830                       | 14,096,925 | 6,506,359 | 6,078,400 | 7,590,566        |
| A. Personal Administrativo y de Servicio Público  |              |                                | 0          |           |           | 0                |
| B. Magisterio   | 14,314,755   | -217,830                       | 14,096,925 | 6,506,359 | 6,078,400 | 7,590,566        |
| C. Servicios de Salud (C=c1+c2)   | 0            | 0                              | 0          | 0         | 0         | 0                |
| c1) Personal Administrativo   |              |                                | 0          |           |           | 0                |
| c2) Personal Médico, Paramédico y afin  |              |                                | 0          |           |           | 0                |
| D. Seguridad Pública  |              |                                | 0          |           |           | 0                |
| E. Gastos asociados a la implementación de nuevas leyes federales o reformas a las mismas (E = e1 + e2) | 0            | 0                              | 0          | 0         | 0         | 0                |
| e1) Nombre del Programa o Ley 1   |              |                                | 0          |           |           | 0                |
| e2) Nombre del Programa o Ley 2   |              |                                | 0          |           |           | 0                |
| F. Sentencias laborales definitivas   |              |                                | 0          |           |           | 0                |
| <b>II. Gasto Etiquetado (II=A+B+C+D+E+F)</b>  | 17,555,152   | -495,059                       | 17,060,093 | 541,716   | 0         | 16,518,377       |
| A. Personal Administrativo y de Servicio Público  |              |                                | 0          |           |           | 0                |
| B. Magisterio   | 17,555,152   | -495,059                       | 17,060,093 | 541,716   | 0         | 16,518,377       |
| C. Servicios de Salud (C=c1+c2)   | 0            | 0                              | 0          | 0         | 0         | 0                |
| c1) Personal Administrativo   |              |                                | 0          |           |           | 0                |
| c2) Personal Médico, Paramédico y afin  |              |                                | 0          |           |           | 0                |
| D. Seguridad Pública  |              |                                | 0          |           |           | 0                |
| E. Gastos asociados a la implementación de nuevas leyes federales o reformas a las mismas (E = e1 + e2) | 0            | 0                              | 0          | 0         | 0         | 0                |
| e1) Nombre del Programa o Ley 1   |              |                                | 0          |           |           | 0                |
| e2) Nombre del Programa o Ley 2   |              |                                | 0          |           |           | 0                |
| F. Sentencias laborales definitivas   |              |                                | 0          |           |           | 0                |
| <b>III. Total del Gasto en Servicios Personales (III = I + II)</b>                                      | 31,869,907   | -712,889                       | 31,157,018 | 7,048,075 | 6,078,400 | 24,108,943       |

MTRO. VÍCTOR MANUEL MARAVÉ SOSA  
 RECTOR

LIC. LUIS ANTONIO TUT XOOL  
 DIRECTOR DE ADMINISTRACIÓN Y FINANZAS

| Universidad Tecnológica Regional del Sur (a)              |                                       |         |           |          |          |          |
|---|---------------------------------------|---------|-----------|----------|----------|----------|
| Proyecciones de Egresos - LDF                             |                                       |         |           |          |          |          |
| (PESOS)   |                                       |         |           |          |          |          |
| (CIFRAS NOMINALES)  |                                       |         |           |          |          |          |
| Concepto (b)  | Año en Cuestión                       | 2024(d) | 2025 (d)  | 2026 (d) | 2027 (d) | 2028 (d) |
|   | 2023 (de proyecto de presupuesto) (c) |         |           |          |          |          |
| <b>1. Gasto No Etiquetado (1=A+B+C+D+E+F+G+H+I)</b>       | 0                                     | 0       | 0         | 0        | 0        | 0        |
| A. Servicios Personales                                   | 0                                     | 0       | 0         | 0        | 0        | 0        |
| B. Materiales y Suministros                               | 0                                     | 0       | 0         | 0        | 0        | 0        |
| C. Servicios Generales                                    | 0                                     | 0       | 0         | 0        | 0        | 0        |
| D. Transferencias, Asignaciones, Subsidios y Otras Ayudas | 0                                     | 0       | 0         | 0        | 0        | 0        |
| E. Bienes Muebles, Inmuebles e Intangibles                | 0                                     | 0       | 0         | 0        | 0        | 0        |
| F. Inversión Pública                                      | 0                                     | 0       | 0         | 0        | 0        | 0        |
| G. Inversiones Financieras y Otras Provisiones            | 0                                     | 0       | 0         | 0        | 0        | 0        |
| H. Participaciones y Aportaciones                         | 0                                     | 0       | 0         | 0        | 0        | 0        |
| I. Deuda Pública  | 0                                     | 0       | 0         | 0        | 0        | 0        |
| <b>2. Gasto Etiquetado (2=A+B+C+D+E+F+G+H+I)</b>          | 0                                     | 0       | NO APLICA | 0        | 0        | 0        |
| A. Servicios Personales                                   | 0                                     | 0       | 0         | 0        | 0        | 0        |
| B. Materiales y Suministros                               | 0                                     | 0       | 0         | 0        | 0        | 0        |
| C. Servicios Generales                                    | 0                                     | 0       | 0         | 0        | 0        | 0        |
| D. Transferencias, Asignaciones, Subsidios y Otras Ayudas | 0                                     | 0       | 0         | 0        | 0        | 0        |
| E. Bienes Muebles, Inmuebles e Intangibles                | 0                                     | 0       | 0         | 0        | 0        | 0        |
| F. Inversión Pública                                      | 0                                     | 0       | 0         | 0        | 0        | 0        |
| G. Inversiones Financieras y Otras Provisiones            | 0                                     | 0       | 0         | 0        | 0        | 0        |
| H. Participaciones y Aportaciones                         | 0                                     | 0       | 0         | 0        | 0        | 0        |
| I. Deuda Pública  | 0                                     | 0       | 0         | 0        | 0        | 0        |
| <b>3. Total de Egresos Projectados (3 = 1 + 2)</b>        | 0                                     | 0       | 0         | 0        | 0        | 0        |

  
 MTR. VÍCTOR MANUEL MARAVÉ SOSA  
 RECTOR

  
 LIC. LUIS ANTONIO TUT XOOL  
 DIRECTOR DE ADMINISTRACIÓN Y FINANZAS

| Universidad Tecnológica Regional del Sur (a)  |   |         |          |           |          |          |
|---|---|---------|----------|-----------|----------|----------|
| Proyecciones de Ingresos - LDF  |   |         |          |           |          |          |
| (PESOS)   |   |         |          |           |          |          |
| (CIFRAS NOMINALES)  |   |         |          |           |          |          |
| Concepto (b)  | Año en Cuestión<br>2023 (de iniciativa de<br>Ley) (c) | 2024(d) | 2025 (d) | 2026 (d)  | 2027 (d) | 2028 (d) |
| <b>1. Ingresos de Libre Disposición (1=A+B+C+D+E+F+G+H+I+J+K+L)</b>                                 | 0   | 0       | 0        | 0         | 0        | 0        |
| A. Impuestos  | 0   | 0       | 0        | 0         | 0        | 0        |
| B. Cuotas y Aportaciones de Seguridad Social  | 0   | 0       | 0        | 0         | 0        | 0        |
| C. Contribuciones de Mejoras  | 0   | 0       | 0        | 0         | 0        | 0        |
| D. Derechos   | 0   | 0       | 0        | 0         | 0        | 0        |
| E. Productos  | 0   | 0       | 0        | 0         | 0        | 0        |
| F. Aprovechamientos   | 0   | 0       | 0        | 0         | 0        | 0        |
| G. Ingresos por Venta de Bienes y Prestación de Servicios   | 0   | 0       | 0        | 0         | 0        | 0        |
| H. Participaciones  | 0   | 0       | 0        | 0         | 0        | 0        |
| I. Incentivos Derivados de la Colaboración Fiscal   | 0   | 0       | 0        | 0         | 0        | 0        |
| J. Transferencias y Asignaciones  | 0   | 0       | 0        | 0         | 0        | 0        |
| K. Convenios  | 0   | 0       | 0        | 0         | 0        | 0        |
| L. Otros Ingresos de Libre Disposición  | 0   | 0       | 0        | 0         | 0        | 0        |
| <b>2. Transferencias Federales Etiquetadas (2=A+B+C+D+E)</b>  | 0   | 0       | 0        | NO APLICA | 0        | 0        |
| A. Aportaciones   | 0   | 0       | 0        | 0         | 0        | 0        |
| B. Convenios  | 0   | 0       | 0        | 0         | 0        | 0        |
| C. Fondos Distintos de Aportaciones   | 0   | 0       | 0        | 0         | 0        | 0        |
| D. Transferencias, Asignaciones, Subsidios y Subvenciones, y Pensiones y Jubilaciones               | 0   | 0       | 0        | 0         | 0        | 0        |
| E. Otras Transferencias Federales Etiquetadas   | 0   | 0       | 0        | 0         | 0        | 0        |
| <b>3. Ingresos Derivados de Financiamientos (3=A)</b>   | 0   | 0       | 0        | 0         | 0        | 0        |
| A. Ingresos Derivados de Financiamientos  | 0   | 0       | 0        | 0         | 0        | 0        |
| <b>4. Total de Ingresos Proyectados (4=1+2+3)</b>   | 0   | 0       | 0        | 0         | 0        | 0        |
| <b>Datos Informativos</b>   |   |         |          |           |          |          |
| 1. Ingresos Derivados de Financiamientos con Fuente de Pago de Recursos de Libre Disposición        | 0   | 0       | 0        | 0         | 0        | 0        |
| 2. Ingresos derivados de Financiamientos con Fuente de Pago de Transferencias Federales Etiquetadas | 0   | 0       | 0        | 0         | 0        | 0        |
| 3. Ingresos Derivados de Financiamiento (3 = 1 + 2)   | 0   | 0       | 0        | 0         | 0        | 0        |

  
 MTR.VÍCTOR MANUEL MARAVÉ SOSA  
 RECTOR

  
 LIC. LUIS ANTONIO TUT XOOL  
 DIRECTOR DE ADMINISTRACIÓN Y FINANZA



| Concepto (b)  | 2018 (c)             | 2019 (c)             | 2020 (c)             | 2021 (c)             | 2022 (c)             | 2023 (d)             |
|---|----------------------|----------------------|----------------------|----------------------|----------------------|----------------------|
| <b>1. Ingresos de Libre Disposición (1=A+B+C+D+E+F+G+H+I+J+K+L)</b>                                 | <b>13,306,288.29</b> | <b>14,336,675.18</b> | <b>11,967,740.53</b> | <b>12,300,738.95</b> | <b>24,077,030.80</b> | <b>6,832,847.60</b>  |
| A. Impuestos  | 0.00                 | 0.00                 | 0.00                 | 0.00                 | 0.00                 | 0.00                 |
| B. Cuotas y Aportaciones de Seguridad Social  | 0.00                 | 0.00                 | 0.00                 | 0.00                 | 0.00                 | 0.00                 |
| C. Contribuciones de Mejoras  | 0.00                 | 0.00                 | 0.00                 | 0.00                 | 0.00                 | 0.00                 |
| D. Derechos   | 0.00                 | 0.00                 | 0.00                 | 0.00                 | 0.00                 | 0.00                 |
| E. Productos  | 0.00                 | 10,947.43            | 14,000.08            | 16,862.61            | 14,553.70            | 1,220.45             |
| F. Aprovechamientos   | 0.00                 | 0.00                 | 0.00                 | 0.00                 | 0.00                 | 0.00                 |
| G. Ingresos por Venta de Bienes y Prestación de Servicios   | 1,372,580.29         | 1,899,862.61         | 1,397,651.46         | 0.00                 | 4,987,239.00         | 261,695.15           |
| H. Participaciones  | 0.00                 | 0.00                 | 0.00                 | 0.00                 | 0.00                 | 0.00                 |
| I. Incentivos Derivados de la Colaboración Fiscal   | 0.00                 | 0.00                 | 0.00                 | 0.00                 | 0.00                 | 0.00                 |
| J. Transferencias y Asignaciones  | 11,933,708.00        | 12,425,865.14        | 10,556,088.99        | 12,283,876.34        | 19,075,238.10        | 6,569,932.00         |
| K. Convenios  | 0.00                 | 0.00                 | 0.00                 | 0.00                 | 0.00                 | 0.00                 |
| L. Otros Ingresos de Libre Disposición  | 0.00                 | 0.00                 | 0.00                 | 0.00                 | 0.00                 | 0.00                 |
| <b>2. Transferencias Federales Etiquetadas (2=A+B+C+D+E)</b>  | <b>17,939,374.00</b> | <b>18,007,545.88</b> | <b>18,356,907.91</b> | <b>18,693,626.00</b> | <b>19,286,058.00</b> | <b>5,124,957.00</b>  |
| A. Aportaciones   | 0.00                 | 0.00                 | 0.00                 | 0.00                 | 0.00                 | 0.00                 |
| B. Convenios  | 0.00                 | 0.00                 | 0.00                 | 0.00                 | 0.00                 | 0.00                 |
| C. Fondos Distintos de Aportaciones   | 0.00                 | 0.00                 | 0.00                 | 0.00                 | 0.00                 | 0.00                 |
| D. Transferencias, Asignaciones, Subsidios y Subvenciones, y Pensiones y Jubilaciones               | 17,939,374.00        | 18,007,545.88        | 18,184,627.91        | 18,693,626.00        | 19,286,058.00        | 5,124,957.00         |
| E. Otras Transferencias Federales Etiquetadas   | 0.00                 | 0.00                 | 172,280.00           | 0.00                 | 0.00                 | 0.00                 |
| <b>3. Ingresos Derivados de Financiamientos (3=A)</b>   | <b>0.00</b>          | <b>0.00</b>          | <b>0.00</b>          | <b>0.00</b>          | <b>0.00</b>          | <b>0.00</b>          |
| A. Ingresos Derivados de Financiamientos  | 0.00                 | 0.00                 | 0.00                 | 0.00                 | 0.00                 | 0.00                 |
| <b>4. Total de Resultados de Ingresos (4=1+2+3)</b>   | <b>31,245,662.29</b> | <b>32,344,221.06</b> | <b>30,324,648.44</b> | <b>30,994,364.95</b> | <b>43,363,088.80</b> | <b>11,957,804.60</b> |
| <b>Datos Informativos</b>   |                      |                      |                      |                      |                      |                      |
| 1. Ingresos Derivados de Financiamientos con Fuente de Pago de Recursos de Libre Disposición        | 0.00                 | 0.00                 | 0.00                 | 0.00                 | 0.00                 | 0.00                 |
| 2. Ingresos derivados de Financiamientos con Fuente de Pago de Transferencias Federales Etiquetadas | 0.00                 | 0.00                 | 0.00                 | 0.00                 | 0.00                 | 0.00                 |
| <b>3. Ingresos Derivados de Financiamiento (3 = 1 + 2)</b>  | <b>0.00</b>          | <b>0.00</b>          | <b>0.00</b>          | <b>0.00</b>          | <b>0.00</b>          | <b>0.00</b>          |

Mtro. VÍCTOR MANUEL MARAVÉ SOSA  
RECTOR

LIC. LUIS ANTONIO TUT XOOL  
RECTOR DE ADMINISTRACIÓN Y FINANZAS



Universidad Tecnológica Regional del Sur (a)  
Resultados de Egresos - LDF  
(PESOS)

| Concepto (b)  | 2018 (c)             | 2019 (c)             | 2020 (c)             | 2021 (c)             | 2022 (c)             | 2023 (d)            |
|---|----------------------|----------------------|----------------------|----------------------|----------------------|---------------------|
| <b>1. Gasto No Etiquetado (1=A+B+C+D+E+F+G+H+I)</b>       | <b>12,243,166.76</b> | <b>14,238,350.00</b> | <b>11,998,027.45</b> | <b>12,283,876.34</b> | <b>24,077,030.80</b> | <b>6,832,846.08</b> |
| A. Servicios Personales                                   | 9,905,709.00         | 10,207,678.28        | 9,089,245.68         | 9,192,026.27         | 14,367,120.14        | 6,206,353.00        |
| B. Materiales y Suministros                               | 602,673.48           | 1,480,064.13         | 976,730.15           | 1,293,307.08         | 4,005,669.74         | 145,382.00          |
| C. Servicios Generales                                    | 1,734,784.28         | 2,550,607.59         | 1,932,051.62         | 1,798,542.99         | 5,704,240.92         | 481,111.08          |
| D. Transferencias, Asignaciones, Subsidios y Otras Ayudas | 0.00                 | 0.00                 | 0.00                 | 0.00                 | 0.00                 | 0.00                |
| E. Bienes Muebles, Inmuebles e Intangibles                | 0.00                 | 0.00                 | 0.00                 | 0.00                 | 0.00                 | 0.00                |
| F. Inversión Pública                                      | 0.00                 | 0.00                 | 0.00                 | 0.00                 | 0.00                 | 0.00                |
| G. Inversiones Financieras y Otras Provisiones            | 0.00                 | 0.00                 | 0.00                 | 0.00                 | 0.00                 | 0.00                |
| H. Participaciones y Aportaciones                         | 0.00                 | 0.00                 | 0.00                 | 0.00                 | 0.00                 | 0.00                |
| I. Deuda Pública  | 0.00                 | 0.00                 | 0.00                 | 0.00                 | 0.00                 | 0.00                |
| <b>2. Gasto Etiquetado (2=A+B+C+D+E+F+G+H+I)</b>          | <b>18,781,733.75</b> | <b>17,882,909.86</b> | <b>18,243,515.87</b> | <b>18,693,626.00</b> | <b>19,286,058.00</b> | <b>1,438,984.06</b> |
| A. Servicios Personales                                   | 14,035,666.00        | 14,987,810.83        | 16,685,576.01        | 18,693,626.00        | 17,679,427.34        | 841,721.68          |
| B. Materiales y Suministros                               | 1,132,907.99         | 808,053.81           | 538,171.28           | 0.00                 | 1,054,542.21         | 346,887.53          |
| C. Servicios Generales                                    | 3,613,159.76         | 2,087,045.22         | 1,019,768.58         | 0.00                 | 552,088.45           | 250,374.85          |
| D. Transferencias, Asignaciones, Subsidios y Otras Ayudas | 0.00                 | 0.00                 | 0.00                 | 0.00                 | 0.00                 | 0.00                |
| E. Bienes Muebles, Inmuebles e Intangibles                | 0.00                 | 0.00                 | 0.00                 | 0.00                 | 0.00                 | 0.00                |
| F. Inversión Pública                                      | 0.00                 | 0.00                 | 0.00                 | 0.00                 | 0.00                 | 0.00                |
| G. Inversiones Financieras y Otras Provisiones            | 0.00                 | 0.00                 | 0.00                 | 0.00                 | 0.00                 | 0.00                |
| H. Participaciones y Aportaciones                         | 0.00                 | 0.00                 | 0.00                 | 0.00                 | 0.00                 | 0.00                |
| I. Deuda Pública  | 0.00                 | 0.00                 | 0.00                 | 0.00                 | 0.00                 | 0.00                |
| <b>3. Total del Resultado de Egresos (3=1+2)</b>          | <b>31,024,900.51</b> | <b>32,121,259.86</b> | <b>30,241,543.32</b> | <b>30,977,502.34</b> | <b>43,363,088.80</b> | <b>8,271,830.14</b> |

MTR. VÍCTOR MANUEL MARAVÉ SOSA  
RECTOR

LIC. LUIS ANTONIO TUT XOOL  
DIRECTOR DE ADMINISTRACIÓN Y FINANZA