



# Información Contable

Cuenta Pública | Entidad federativa de Yucatán | 2023



UNIVERSIDAD REGIONAL DEL SUR  
TEKAX, YUCATÁN

Universidad Tecnológica Regional del Sur  
Yucatán  
Estado de Situación Financiera

Al 31/mar./2023

Fecha y 17/abr./2023

Utr Activos  
pRie estadoSituacio

(Cifras en Pesos)

02:22 p. m.

CONCEPTO	2023	2022	CONCEPTO	2023	2022
<b>ACTIVO</b>			<b>PASIVO</b>		
<b>ACTIVO CIRCULANTE</b>			<b>PASIVO CIRCULANTE</b>		
EFFECTIVO Y EQUIVALENTES	\$7,437,621.90	\$4,216,573.07	CUENTAS POR PAGAR A CORTO PLAZO	\$8,337,083.91	\$1,964,603.21
DERECHOS A RECIBIR EFFECTIVO O EQUIVALENTES	\$148,065.59	\$3,731,561.78	DOCUMENTOS POR PAGAR A CORTO PLAZO	\$0.00	\$0.00
DERECHOS A RECIBIR BIENES O SERVICIOS	\$13,770.14	\$44,023.38	PORCIÓN A CORTO PLAZO DE LA DEUDA PÚBLICA A LARGO	\$0.00	\$0.00
INVENTARIOS	\$0.00	\$0.00	TÍTULOS Y VALORES A CORTO PLAZO	\$0.00	\$0.00
ALMACENES	\$0.00	\$0.00	PASIVOS DIFERIDOS A CORTO PLAZO	\$24,108.98	\$24,108.98
ESTIMACIÓN POR PERDIDA O DETERIORO DE ACTIVOS	\$0.00	\$0.00	FONDOS Y BIENES DE TERCEROS EN GARANTÍA Y/O	\$0.00	\$0.00
OTROS ACTIVOS CIRCULANTES	\$0.00	\$0.00	PROVISIONES A CORTO PLAZO	\$219,051.42	\$1,777.08
			OTROS PASIVOS A CORTO PLAZO	\$0.00	\$0.00
<b>Total de Activos Circulantes</b>	<b>\$7,599,457.63</b>	<b>\$7,998,164.23</b>	<b>Total de Pasivos Circulantes</b>	<b>\$8,580,244.31</b>	<b>\$1,990,489.27</b>
<b>ACTIVO NO CIRCULANTE</b>			<b>PASIVO NO CIRCULANTE</b>		
INVERSIONES FINANCIERAS A LARGO PLAZO	\$0.00	\$0.00	CUENTAS POR PAGAR A LARGO PLAZO	\$0.00	\$0.00
DERECHOS A RECIBIR EFFECTIVO O EQUIVALENTES A LARGO	\$0.00	\$0.00	DOCUMENTOS POR PAGAR A LARGO PLAZO	\$0.00	\$0.00
BIENES INMUEBLES, INFRAESTRUCTURA Y	\$69,516,617.10	\$69,516,617.10	DEUDA PÚBLICA A LARGO PLAZO	\$0.00	\$0.00
BIENES MUEBLES	\$56,771,128.76	\$48,014,388.73	PASIVOS DIFERIDOS A LARGO PLAZO	\$0.00	\$0.00
ACTIVOS INTANGIBLES	\$9,740,869.78	\$9,733,876.88	FONDOS Y BIENES DE TERCEROS EN GARANTÍA Y/O	\$0.00	\$0.00
DEPRECIACIÓN, DETERIORO Y AMORTIZACIÓN ACUMULADA	-\$108,417,236.93	-\$104,084,364.19	PROVISIONES A LARGO PLAZO	\$0.00	\$0.00
ACTIVOS DIFERIDOS	\$0.00	\$0.00	<b>Total de Pasivos No Circulantes</b>	<b>\$0.00</b>	<b>\$0.00</b>
ESTIMACIÓN POR PERDIDA O DETERIORO DE ACTIVOS NO	\$0.00	\$0.00			
OTROS ACTIVOS NO CIRCULANTES	\$1,063,793.03	\$1,063,793.03	<b>Total del Pasivo</b>	<b>\$8,580,244.31</b>	<b>\$1,990,489.27</b>
<b>Total de Activos No Circulantes</b>	<b>\$28,675,171.74</b>	<b>\$24,244,311.35</b>	<b>HACIENDA PÚBLICA/ PATRIMONIO</b>		
<b>Total del Activo</b>	<b>\$36,274,629.37</b>	<b>\$32,242,475.58</b>	<b>HACIENDA PÚBLICA/ PATRIMONIO CONTRIBUIDO</b>		
			HACIENDA PÚBLICA/PATRIMONIO CONTRIBUIDO	\$134,728,240.64	\$123,417,019.83
			APORTACIONES	\$133,288,467.48	\$121,977,246.67
			DONACIONES DE CAPITAL	\$1,439,773.16	\$1,439,773.16
			ACTUALIZACIÓN DE LA HACIENDA PÚBLICA/PATRIMONIO	\$0.00	\$0.00
			HACIENDA PÚBLICA /PATRIMONIO GENERADO	-\$107,033,855.58	-\$93,165,033.52
			RESULTADOS DEL EJERCICIO (AHORRO/ DESAHORRO)	\$3,685,972.94	\$2,334,444.85
			RESULTADOS DE EJERCICIOS ANTERIORES	-\$10,719,828.52	-\$95,489,478.37
			REVALUOS	\$0.00	\$0.00
			RESERVAS	\$0.00	\$0.00





**UNIVERSIDAD TECNOLÓGICA  
TEKAX, YUCATÁN**

Ustr Activos  
preEstadoSituado

**Universidad Tecnológica Regional del Sur**  
**Yucatan**  
**Estado de Situación Financiera**

Al 31/mar./2023

(Cifras en Pesos)

Fecha y 17/abr./2023

02:22 p. m.

CONCEPTO	2023	2022	CONCEPTO	2023	2022
			RECTIFICACIONES DE RESULTADOS DE EJERCICIOS	\$0.00	\$0.00
			EXCESO O INSUFICIENCIA EN LA ACTUALIZACIÓN DE LA	\$0.00	\$0.00
			RESULTADO POR POSICIÓN MONETARIA	\$0.00	\$0.00
			RESULTADO POR TENENCIA DE ACTIVOS NO MONETARIOS	\$0.00	\$0.00
			<b>Total Hacienda Pública/Patrimonio</b>	<b>\$27,694,385.06</b>	<b>\$30,251,986.31</b>
			<b>Total del Pasivo y Hacienda Pública/Patrimonio</b>	<b>\$36,274,629.37</b>	<b>\$32,242,475.58</b>

MTRO. VÍCTOR MANUEL MARAVÉ SOSA  
RECTOR

LIC. LUIS ANTONIO TUT XOOL  
DIRECTOR DE ADMINISTRACIÓN Y FINANZAS



Concepto	2023	2022
<b>INGRESOS Y OTROS BENEFICIOS</b>	<b>\$111,585.18</b>	<b>\$64,194.54</b>
<b>INGRESOS DE GESTIÓN</b>	<b>\$0.00</b>	<b>\$0.00</b>
IMPUESTOS	\$0.00	\$0.00
CUOTAS Y APORTACIONES DE SEGURIDAD SOCIAL	\$0.00	\$0.00
CONTRIBUCIONES DE MEJORAS	\$0.00	\$0.00
DERECHOS	\$409.34	\$778.45
PRODUCTOS	\$0.00	\$0.00
APROVECHAMIENTOS	\$111,175.84	\$63,416.09
INGRESOS POR VENTA DE BIENES Y PRESTACIÓN DE SERVICIOS		
<b>PARTICIPACIONES, APORTACIONES, CONVENIOS, INCENTIVOS DERIVADOS DE LA COLABORACIÓN FISCAL, FONDOS DISTINTOS DE APORTACIONES, TRANSFERENCIAS, ASIGNACIONES, SUBSIDIOS Y SUBVENCIONES, Y PENSIONES Y JUBILACIONES</b>	<b>\$7,314,935.00</b>	<b>\$6,038,709.00</b>
<b>PARTICIPACIONES, APORTACIONES, CONVENIOS, INCENTIVOS DERIVADOS DE LA COLABORACIÓN FISCAL Y FONDOS DISTINTOS DE APORTACIONES</b>	<b>\$0.00</b>	<b>\$0.00</b>
<b>TRANSFERENCIAS, ASIGNACIONES, SUBSIDIOS Y SUBVENCIONES, Y PENSIONES Y JUBILACIONES</b>	<b>\$7,314,935.00</b>	<b>\$6,038,709.00</b>
<b>OTROS INGRESOS Y BENEFICIOS</b>	<b>\$0.00</b>	<b>\$0.00</b>
INGRESOS FINANCIEROS	\$0.00	\$0.00
INCREMENTO POR VARIACIÓN DE INVENTARIOS	\$0.00	\$0.00
DISMINUCIÓN DEL EXCESO DE ESTIMACIONES POR PERDIDA O DETERIORO U OBSOLESCENCIA	\$0.00	\$0.00
DISMINUCIÓN DEL EXCESO DE PROVISIONES	\$0.00	\$0.00
OTROS INGRESOS Y BENEFICIOS VARIOS	\$0.00	\$0.00
<b>Total de Ingresos y Otros Beneficios</b>	<b>\$7,426,520.18</b>	<b>\$6,102,903.54</b>
<b>GASTOS Y OTRAS PERDIDAS</b>	<b>\$3,760,611.52</b>	<b>\$2,401,362.74</b>
<b>GASTOS DE FUNCIONAMIENTO</b>	<b>\$3,127,732.94</b>	<b>\$2,101,117.30</b>
SERVICIOS PERSONALES	\$257,235.22	\$156,815.25
MATERIALES Y SUMINISTROS	\$375,643.36	\$143,430.19
SERVICIOS GENERALES		
<b>TRANSFERENCIAS, ASIGNACIONES, SUBSIDIOS Y OTRAS AYUDAS</b>	<b>\$0.00</b>	<b>\$0.00</b>
TRANSFERENCIAS INTERNAS Y ASIGNACIONES AL SECTOR PÚBLICO	\$0.00	\$0.00
TRANSFERENCIAS AL RESTO DEL SECTOR PÚBLICO	\$0.00	\$0.00
SUBSIDIOS Y SUBVENCIONES	\$0.00	\$0.00
AYUDAS SOCIALES	\$0.00	\$0.00
PENSIONES Y JUBILACIONES	\$0.00	\$0.00
TRANSFERENCIAS A FIDEICOMISOS, MANDATOS Y CONTRATOS ANALOGOS	\$0.00	\$0.00
TRANSFERENCIAS A LA SEGURIDAD SOCIAL	\$0.00	\$0.00
DONATIVOS	\$0.00	\$0.00
TRANSFERENCIAS AL EXTERIOR	\$0.00	\$0.00
<b>PARTICIPACIONES Y APORTACIONES</b>	<b>\$0.00</b>	<b>\$0.00</b>
PARTICIPACIONES	\$0.00	\$0.00
APORTACIONES	\$0.00	\$0.00
CONVENIOS	\$0.00	\$0.00
<b>INTERESES, COMISIONES Y OTROS GASTOS DE LA DEUDA PÚBLICA</b>	<b>\$0.00</b>	<b>\$0.00</b>
INTERESES DE LA DEUDA PÚBLICA	\$0.00	\$0.00
COMISIONES DE LA DEUDA PÚBLICA	\$0.00	\$0.00
GASTOS DE LA DEUDA PÚBLICA	\$0.00	\$0.00
COSTO POR COBERTURAS	\$0.00	\$0.00
APOYOS FINANCIEROS	\$0.00	\$0.00
<b>OTROS GASTOS Y PERDIDAS EXTRAORDINARIAS</b>	<b>\$0.00</b>	<b>\$618,981.82</b>
ESTIMACIONES, DEPRECIACIONES, DETERIOROS, OBSOLESCENCIA Y AMORTIZACIONES	\$0.00	\$618,981.82
PROVISIONES	\$0.00	\$0.00
DISMINUCIÓN DE INVENTARIOS	\$0.00	\$0.00
AUMENTO POR INSUFICIENCIA DE ESTIMACIONES POR PERDIDA O DETERIORO U OBSOLESCENCIA	\$0.00	\$0.00
AUMENTO POR INSUFICIENCIA DE PROVISIONES	\$0.00	\$0.00





UNIVERSIDAD TECNOLÓGICA  
TEKAX, YUCATÁN

Universidad Tecnológica Regional del Sur  
Yucatán  
Estado de Actividades

Del 01/mar./2023 al 31/mar./2023

(Cifras en Pesos)

Fecha y hora de  
23  
m.

Rep: rptEstadoActividades

Concepto	2023	2022
OTROS GASTOS	\$0.00	\$0.00
INVERSIÓN PÚBLICA	\$0.00	\$0.00
INVERSIÓN PÚBLICA NO CAPITALIZABLE	\$0.00	\$0.00
<b>Total de Gastos y otras Pérdidas</b>	<b>\$3,760,611.52</b>	<b>\$3,020,344.56</b>
<b>Resultado del Ejercicio (Ahorro/Desahorro)</b>	<b>\$3,665,908.66</b>	<b>\$3,082,558.98</b>

"Bajo protesta de decir verdad declaramos que los Estados Financieros y sus notas, son razonablemente correctos y son responsabilidad del emisor".

MTRO. VÍCTOR MANUEL MARAVÉ SOSA  
RECTOR

LIC. LUIS ANTONIO TUT XOOL  
DIRECTOR DE ADMINISTRACIÓN Y FINANZAS



Concepto	2023	2022
<b>INGRESOS Y OTROS BENEFICIOS</b>	<b>\$262,915.60</b>	<b>\$166,054.17</b>
<b>INGRESOS DE GESTIÓN</b>	<b>\$0.00</b>	<b>\$0.00</b>
IMPUESTOS	\$0.00	\$0.00
CUOTAS Y APORTACIONES DE SEGURIDAD SOCIAL	\$0.00	\$0.00
CONTRIBUCIONES DE MEJORAS	\$0.00	\$0.00
DERECHOS	\$1,220.45	\$2,355.08
PRODUCTOS	\$0.00	\$0.00
APROVECHAMIENTOS	\$261,695.15	\$163,699.09
INGRESOS POR VENTA DE BIENES Y PRESTACIÓN DE SERVICIOS		
<b>PARTICIPACIONES, APORTACIONES, CONVENIOS, INCENTIVOS DERIVADOS DE LA COLABORACIÓN FISCAL, FONDOS DISTINTOS DE APORTACIONES, TRANSFERENCIAS, ASIGNACIONES, SUBSIDIOS Y SUBVENCIONES, Y PENSIONES Y JUBILACIONES</b>	<b>\$11,694,889.00</b>	<b>\$10,713,451.00</b>
PARTICIPACIONES, APORTACIONES, CONVENIOS, INCENTIVOS DERIVADOS DE LA COLABORACIÓN FISCAL Y FONDOS DISTINTOS DE APORTACIONES	\$0.00	\$0.00
TRANSFERENCIAS, ASIGNACIONES, SUBSIDIOS Y SUBVENCIONES, Y PENSIONES Y JUBILACIONES	\$11,694,889.00	\$10,713,451.00
<b>OTROS INGRESOS Y BENEFICIOS</b>	<b>\$0.00</b>	<b>\$0.00</b>
INGRESOS FINANCIEROS	\$0.00	\$0.00
INCREMENTO POR VARIACIÓN DE INVENTARIOS	\$0.00	\$0.00
DISMINUCIÓN DEL EXCESO DE ESTIMACIONES POR PÉRDIDA O DETERIORO U OBSOLESCENCIA	\$0.00	\$0.00
DISMINUCIÓN DEL EXCESO DE PROVISIONES	\$0.00	\$0.00
OTROS INGRESOS Y BENEFICIOS VARIOS	\$0.00	\$0.00
<b>Total de Ingresos y Otros Beneficios</b>	<b>\$11,957,804.60</b>	<b>\$10,879,505.17</b>
<b>GASTOS Y OTRAS PÉRDIDAS</b>	<b>\$8,271,831.66</b>	<b>\$6,688,114.70</b>
<b>GASTOS DE FUNCIONAMIENTO</b>	<b>\$7,048,075.40</b>	<b>\$6,293,522.25</b>
SERVICIOS PERSONALES	\$492,270.33	\$156,815.25
MATERIALES Y SUMINISTROS	\$731,485.93	\$237,777.20
SERVICIOS GENERALES		
<b>TRANSFERENCIAS, ASIGNACIONES, SUBSIDIOS Y OTRAS AYUDAS</b>	<b>\$0.00</b>	<b>\$0.00</b>
TRANSFERENCIAS INTERNAS Y ASIGNACIONES AL SECTOR PÚBLICO	\$0.00	\$0.00
TRANSFERENCIAS AL RESTO DEL SECTOR PÚBLICO	\$0.00	\$0.00
SUBSIDIOS Y SUBVENCIONES	\$0.00	\$0.00
AYUDAS SOCIALES	\$0.00	\$0.00
PENSIONES Y JUBILACIONES	\$0.00	\$0.00
TRANSFERENCIAS A FIDEICOMISOS, MANDATOS Y CONTRATOS ANALOGOS	\$0.00	\$0.00
TRANSFERENCIAS A LA SEGURIDAD SOCIAL	\$0.00	\$0.00
DONATIVOS	\$0.00	\$0.00
TRANSFERENCIAS AL EXTERIOR	\$0.00	\$0.00
<b>PARTICIPACIONES Y APORTACIONES</b>	<b>\$0.00</b>	<b>\$0.00</b>
PARTICIPACIONES	\$0.00	\$0.00
APORTACIONES	\$0.00	\$0.00
CONVENIOS	\$0.00	\$0.00
<b>INTERESES, COMISIONES Y OTROS GASTOS DE LA DEUDA PÚBLICA</b>	<b>\$0.00</b>	<b>\$0.00</b>
INTERESES DE LA DEUDA PÚBLICA	\$0.00	\$0.00
COMISIONES DE LA DEUDA PÚBLICA	\$0.00	\$0.00
GASTOS DE LA DEUDA PÚBLICA	\$0.00	\$0.00
COSTO POR COBERTURAS	\$0.00	\$0.00
APOYOS FINANCIEROS	\$0.00	\$0.00
<b>OTROS GASTOS Y PÉRDIDAS EXTRAORDINARIAS</b>	<b>\$0.00</b>	<b>\$1,856,945.46</b>
ESTIMACIONES, DEPRECIACIONES, DETERIOROS, OBSOLESCENCIA Y AMORTIZACIONES	\$0.00	\$1,856,945.46
PROVISIONES	\$0.00	\$0.00
DISMINUCIÓN DE INVENTARIOS	\$0.00	\$0.00
AUMENTO POR INSUFICIENCIA DE ESTIMACIONES POR PÉRDIDA O DETERIORO U OBSOLESCENCIA	\$0.00	\$0.00
AUMENTO POR INSUFICIENCIA DE PROVISIONES	\$0.00	\$0.00





**Universidad Tecnológica Regional del Sur  
yucatan**

**Estado de Actividades**

Del 01/ene./2023 al 31/mar./2023

(Cifras en Pesos)


Fecha y  
hora uc 23  
m.


Usr: Activos

Rep: rptEstadoActividades

Concepto	2023	2022
OTROS GASTOS	\$0.00	\$0.00
INVERSIÓN PÚBLICA	\$0.00	\$0.00
INVERSIÓN PÚBLICA NO CAPITALIZABLE	\$0.00	\$0.00
<b>Total de Gastos y otras Pérdidas</b>	<b>\$8,271,831.66</b>	<b>\$8,545,060.16</b>
<b>Resultado del Ejercicio (Ahorro/Desahorro)</b>	<b>\$3,685,972.94</b>	<b>\$2,334,445.01</b>

"Bajo protesta de decir verdad declaramos que los Estados Financieros y sus notas, son razonablemente correctos y son responsabilidad del emisor".

  
 \_\_\_\_\_  
 MTRO. VÍCTOR MANUEL MARAVÉ SOSA  
 RECTOR

  
 \_\_\_\_\_  
 LIC. LUIS ANTONIO TUT XOOL  
 DIRECTOR DE ADMINISTRACIÓN Y FINANZAS



Universidad Tecnológica Regional del Sur  
Yucatán  
Estado de Variación en la Hacienda Pública  
Del 01/ene/2023 Al 31/mar/2023

Ufr Activos  
Rep

(Cifras en Pesos)

Fecha y 19/abr/2023  
09:27 a.m.

Concepto	Hacienda Pública/ Patrimonio Contribuido	Hacienda Pública/ Patrimonio De Ejercicios Anteriores	Hacienda Pública/ Patrimonio Generado Del Ejercicio	Exceso o Insuficiencia en la Actualización de la Hacienda Pública / Patrimonio	Total
HACIENDA PÚBLICA/PATRIMONIO CONTRIBUIDO NETO DE 2022	\$134,728,240.14	\$0.00	\$0.00	\$0.00	\$134,728,240.14
APORTACIONES	\$133,288,466.98	\$0.00	\$0.00	\$0.00	\$133,288,466.98
DONACIONES DE CAPITAL	\$1,439,773.16	\$0.00	\$0.00	\$0.00	\$1,439,773.16
ACTUALIZACIÓN DE LA HACIENDA PÚBLICA/PATRIMONIO	\$0.00	\$0.00	\$0.00	\$0.00	\$0.00
HACIENDA PÚBLICA (PATRIMONIO GENERADO NETO DE 2022)	\$0.00	-\$98,046,965.55	-\$12,672,098.59	\$0.00	-\$110,719,064.14
RESULTADOS DEL EJERCICIO (AHORRO/ DESAHORRO)	\$0.00	\$0.00	-\$12,672,098.59	\$0.00	-\$12,672,098.59
RESULTADOS DE EJERCICIOS ANTERIORES	\$0.00	-\$98,046,965.55	\$0.00	\$0.00	-\$98,046,965.55
REVALUOS	\$0.00	\$0.00	\$0.00	\$0.00	\$0.00
RESERVAS	\$0.00	\$0.00	\$0.00	\$0.00	\$0.00
RECTIFICACIONES DE RESULTADOS DE EJERCICIOS ANTERIORES	\$0.00	\$0.00	\$0.00	\$0.00	\$0.00
EXCESO O INSUFICIENCIA EN LA ACTUALIZACIÓN DE LA HACIENDA PÚBLICA/PATRIMONIO NETO DE 2022	\$0.00	\$0.00	\$0.00	\$0.00	\$0.00
RESULTADO POR POSICIÓN MONETARIA	\$0.00	\$0.00	\$0.00	\$0.00	\$0.00
RESULTADO POR TENENCIA DE ACTIVOS NO MONETARIOS	\$0.00	\$0.00	\$0.00	\$0.00	\$0.00
HACIENDA PÚBLICA / PATRIMONIO NETO FINAL DE 2022	\$134,728,240.14	-\$98,046,965.55	-\$12,672,098.59	\$0.00	\$24,009,176.00
CAMBIOS EN LA HACIENDA PÚBLICA/PATRIMONIO CONTRIBUIDO NETO DE 2023	\$0.50	\$0.00	\$0.00	\$0.00	\$0.50
APORTACIONES	\$0.50	\$0.00	\$0.00	\$0.00	\$0.50
DONACIONES DE CAPITAL	\$0.00	\$0.00	\$0.00	\$0.00	\$0.00
ACTUALIZACIÓN DE LA HACIENDA PÚBLICA/PATRIMONIO	\$0.00	\$0.00	\$0.00	\$0.00	\$0.00
VARIACIONES DE LA HACIENDA PÚBLICA / PATRIMONIO GENERADO NETO DE 2023	\$0.00	-\$12,672,862.97	\$15,358,071.53	\$0.00	\$3,685,208.56
RESULTADOS DEL EJERCICIO (AHORRO/ DESAHORRO)	\$0.00	\$0.00	\$3,685,972.94	\$0.00	\$3,685,972.94
RESULTADOS DE EJERCICIOS ANTERIORES	\$0.00	-\$12,672,862.97	\$12,672,098.59	\$0.00	-\$764.38
REVALUOS	\$0.00	\$0.00	\$0.00	\$0.00	\$0.00
RESERVAS	\$0.00	\$0.00	\$0.00	\$0.00	\$0.00
RECTIFICACIONES DE RESULTADOS DE EJERCICIOS ANTERIORES	\$0.00	\$0.00	\$0.00	\$0.00	\$0.00
CAMBIOS EN EL EXCESO O INSUFICIENCIA EN LA ACTUALIZACIÓN DE LA HACIENDA PÚBLICA/PATRIMONIO NETO DE 2023	\$0.00	\$0.00	\$0.00	\$0.00	\$0.00
RESULTADO POR POSICIÓN MONETARIA	\$0.00	\$0.00	\$0.00	\$0.00	\$0.00
RESULTADO POR TENENCIA DE ACTIVOS NO MONETARIOS	\$0.00	\$0.00	\$0.00	\$0.00	\$0.00
HACIENDA PÚBLICA / PATRIMONIO NETO FINAL DE 2023	\$134,728,240.64	-\$110,719,828.52	\$3,685,972.94	\$0.00	\$27,694,385.06

MTRQ. VÍCTOR MANUEL MARAVÉ SOSA  
RECTOR

LIC. LUIS ANTONIO TUT XOOI  
DIRECTOR DE ADMINISTRACIÓN Y FINANZAS





UNIVERSIDAD TECNOLÓGICA  
TEKAX, YUCATÁN

Universidad Tecnológica Regional del Sur  
Yucatán

Estado de Cambios en la Situación Financiera

Del 01/ene./2023 Al 31/mar./2023

Fecha y hora UTC 19/abr./2023

09:29 a. m.

Usr: Activos

rptEstadoCambiosSituaci

(Cifras en Pesos)

Concepto	Origen	Aplicación
	\$0.00	\$4,569,328.15
<b>ACTIVO</b>	<b>\$0.00</b>	<b>\$4,569,328.15</b>
<b>ACTIVO CIRCULANTE</b>	<b>\$0.00</b>	<b>\$4,466,523.07</b>
EFFECTIVO Y EQUIVALENTES	\$0.00	\$89,034.94
DERECHOS A RECIBIR EFECTIVO O EQUIVALENTES	\$0.00	\$13,770.14
DERECHOS A RECIBIR BIENES O SERVICIOS	\$0.00	\$0.00
INVENTARIOS	\$0.00	\$0.00
ALMACENES	\$0.00	\$0.00
ESTIMACIÓN POR PÉRDIDA O DETERIORO DE ACTIVOS CIRCULANTES	\$0.00	\$0.00
OTROS ACTIVOS CIRCULANTES	\$0.00	\$0.00
<b>ACTIVO NO CIRCULANTE</b>	<b>\$0.00</b>	<b>\$0.00</b>
INVERSIONES FINANCIERAS A LARGO PLAZO	\$0.00	\$0.00
DERECHOS A RECIBIR EFECTIVO O EQUIVALENTES A LARGO PLAZO	\$0.00	\$0.00
BIENES INMUEBLES, INFRAESTRUCTURA Y CONSTRUCCIONES EN PROCESO	\$0.00	\$0.00
BIENES MUEBLES	\$0.00	\$0.00
ACTIVOS INTANGIBLES	\$0.00	\$0.00
DEPRECIACIÓN, DETERIORO Y AMORTIZACIÓN ACUMULADA DE BIENES	\$0.00	\$0.00
ACTIVOS DIFERIDOS	\$0.00	\$0.00
ESTIMACIÓN POR PÉRDIDA O DETERIORO DE ACTIVOS NO CIRCULANTES	\$0.00	\$0.00
OTROS ACTIVOS NO CIRCULANTES	\$0.00	\$0.00
	<b>\$884,119.09</b>	<b>\$0.00</b>
<b>PASIVO</b>	<b>\$884,119.09</b>	<b>\$0.00</b>
<b>PASIVO CIRCULANTE</b>	<b>\$884,119.09</b>	<b>\$0.00</b>
CUENTAS POR PAGAR A CORTO PLAZO	\$0.00	\$0.00
DOCUMENTOS POR PAGAR A CORTO PLAZO	\$0.00	\$0.00
PORCIÓN A CORTO PLAZO DE LA DEUDA PÚBLICA A LARGO PLAZO	\$0.00	\$0.00
TÍTULOS Y VALORES A CORTO PLAZO	\$0.00	\$0.00
PASIVOS DIFERIDOS A CORTO PLAZO	\$0.00	\$0.00
FONDOS Y BIENES DE TERCEROS EN GARANTÍA Y/O ADMINISTRACIÓN A CORTO PLAZO	\$0.00	\$0.00
PROVISIONES A CORTO PLAZO	\$0.00	\$0.00
OTROS PASIVOS A CORTO PLAZO	\$0.00	\$0.00
<b>PASIVO NO CIRCULANTE</b>	<b>\$0.00</b>	<b>\$0.00</b>
CUENTAS POR PAGAR A LARGO PLAZO	\$0.00	\$0.00
DOCUMENTOS POR PAGAR A LARGO PLAZO	\$0.00	\$0.00
DEUDA PÚBLICA A LARGO PLAZO	\$0.00	\$0.00
PASIVOS DIFERIDOS A LARGO PLAZO	\$0.00	\$0.00
FONDOS Y BIENES DE TERCEROS EN GARANTÍA Y/O ADMINISTRACIÓN A LARGO PLAZO	\$0.00	\$0.00
PROVISIONES A LARGO PLAZO	\$0.00	\$0.00
	<b>\$16,358,072.03</b>	<b>\$12,672,862.97</b>
<b>HACIENDA PÚBLICA/ PATRIMONIO</b>	<b>\$0.50</b>	<b>\$0.00</b>
<b>HACIENDA PÚBLICA/PATRIMONIO CONTRIBUIDO</b>	<b>\$0.50</b>	<b>\$0.00</b>
APORTACIONES	\$0.00	\$0.00
DONACIONES DE CAPITAL	\$0.00	\$0.00
ACTUALIZACIÓN DE LA HACIENDA PÚBLICA/PATRIMONIO	\$0.00	\$0.00
<b>HACIENDA PÚBLICA /PATRIMONIO GENERADO</b>	<b>\$16,358,071.53</b>	<b>\$12,672,862.97</b>
RESULTADOS DEL EJERCICIO (AHORRO/ DESAHORRO)	\$0.00	\$12,672,862.97
RESULTADOS DE EJERCICIOS ANTERIORES	\$0.00	\$0.00
REVALUOS	\$0.00	\$0.00
RESERVAS	\$0.00	\$0.00
RECTIFICACIONES DE RESULTADOS DE EJERCICIOS ANTERIORES	\$0.00	\$0.00
<b>EXCESO O INSUFICIENCIA EN LA ACTUALIZACIÓN DE LA HACIENDA PÚBLICA/ PATRIMONIO</b>	<b>\$0.00</b>	<b>\$0.00</b>
RESULTADO POR POSICIÓN MONETARIA	\$0.00	\$0.00
RESULTADO POR TENENCIA DE ACTIVOS NO MONETARIOS	\$0.00	\$0.00

Page 1

"Bajo protesta de decir verdad declaramos que los Estados Financieros y sus notas, son razonablemente correctos y son responsabilidad del emisor".

MTR. VÍCTOR MANUEL MARAVÉ SOSA  
RECTOR

LIC. LUIS ANTONIO TUT XOOL  
DIRECTOR DE ADMINISTRACIÓN Y FINANZAS



Del 01/ene/2023 Al 31/mar./2023

Fecha y hora de impresión: 11/abr./2023 09:00 m.

Usu: Activos

rptEstadoFlujosEfectivo

(Cifras en Pesos)

Concepto	2023	2022
<b>FLUJOS DE EFECTIVO DE LAS ACTIVIDADES DE OPERACIÓN</b>	<b>\$11,957,804.60</b>	<b>\$7,317,471.90</b>
ORIGEN	\$0.00	\$0.00
IMPUESTOS	\$0.00	\$0.00
CUOTAS Y APORTACIONES DE SEGURIDAD SOCIAL	\$0.00	\$0.00
CONTRIBUCIONES DE MEJORAS	\$0.00	\$0.00
DERECHOS	\$1,220.45	\$2,355.08
PRODUCTOS	\$0.00	\$0.00
APROVECHAMIENTOS	\$261,695.15	\$163,699.09
INGRESOS POR VENTA DE BIENES Y PRESTACIÓN DE SERVICIOS	\$0.00	\$0.00
PARTICIPACIONES, APORTACIONES, CONVENIOS, INCENTIVOS DERIVADOS DE LA COLABORACIÓN FISCAL Y	\$0.00	\$0.00
FONDOS DISTINTOS DE APORTACIONES	\$11,694,889.00	\$7,012,113.00
TRANSFERENCIAS, ASIGNACIONES, SUBSIDIOS Y SUBVENCIONES, Y PENSIONES Y JUBILACIONES	\$0.00	\$139,304.73
OTROS ORIGENES DE OPERACIÓN	\$0.00	\$0.00
	<b>\$7,491,281.53</b>	<b>\$6,688,114.86</b>
<b>APLICACIÓN</b>	<b>\$6,078,400.24</b>	<b>\$6,293,522.41</b>
SERVICIOS PERSONALES	\$492,270.33	\$156,815.25
MATERIALES Y SUMINISTROS	\$503,906.93	\$237,777.20
SERVICIOS GENERALES	\$0.00	\$0.00
TRANSFERENCIAS INTERNAS Y ASIGNACIONES AL SECTOR PÚBLICO	\$0.00	\$0.00
TRANSFERENCIAS AL RESTO DEL SECTOR PÚBLICO	\$0.00	\$0.00
SUBSIDIOS Y SUBVENCIONES	\$0.00	\$0.00
AYUDAS SOCIALES	\$0.00	\$0.00
PENSIONES Y JUBILACIONES	\$0.00	\$0.00
TRANSFERENCIAS A FIDEICOMISOS, MANDATOS Y OTROS ANÁLOGOS	\$0.00	\$0.00
TRANSFERENCIAS A LA SEGURIDAD SOCIAL	\$0.00	\$0.00
DONATIVOS	\$0.00	\$0.00
TRANSFERENCIAS AL EXTERIOR	\$0.00	\$0.00
PARTICIPACIONES	\$0.00	\$0.00
APORTACIONES	\$0.00	\$0.00
CONVENIOS	\$416,704.03	\$0.00
OTRAS APLICACIONES DE OPERACIÓN	\$0.00	\$0.00
<b>FLUJOS NETOS DE EFECTIVO POR ACTIVIDADES DE OPERACIÓN</b>	<b>\$4,466,523.07</b>	<b>\$629,357.04</b>
<b>FLUJOS DE EFECTIVO DE LAS ACTIVIDADES DE INVERSIÓN</b>	<b>\$0.00</b>	<b>\$0.00</b>
ORIGEN	\$0.00	\$0.00
BIENES INMUEBLES, INFRAESTRUCTURA Y CONSTRUCCIONES EN PROCESO	\$0.00	\$0.00
BIENES MUEBLES	\$0.00	\$0.00
OTROS ORIGENES DE INVERSIÓN	\$0.00	\$0.00
<b>APLICACIÓN</b>	<b>\$0.00</b>	<b>\$0.00</b>
BIENES INMUEBLES, INFRAESTRUCTURA Y CONSTRUCCIONES EN PROCESO	\$0.00	\$0.00
BIENES MUEBLES	\$0.00	\$0.00
OTRAS APLICACIONES DE INVERSIÓN	\$0.00	\$0.00
<b>FLUJOS NETOS DE EFECTIVO POR ACTIVIDADES DE INVERSIÓN</b>	<b>\$0.00</b>	<b>\$0.00</b>
<b>FLUJO DE EFECTIVO DE LAS ACTIVIDADES DE FINANCIAMIENTO</b>	<b>\$0.00</b>	<b>\$0.00</b>
ORIGEN	\$0.00	\$0.00
ENDEUDAMIENTO NETO	\$0.00	\$0.00
INTERNO	\$0.00	\$0.00
EXTERNO	\$0.00	\$0.00
OTROS ORIGENES DE FINANCIAMIENTO	\$0.00	\$0.00
<b>APLICACIÓN</b>	<b>\$0.00</b>	<b>\$0.00</b>
SERVICIOS DE LA DEUDA	\$0.00	\$0.00
INTERNO	\$0.00	\$0.00
EXTERNO	\$0.00	\$0.00
OTRAS APLICACIONES DE FINANCIAMIENTO	\$0.00	\$0.00
<b>FLUJOS NETOS DE EFECTIVO POR ACTIVIDADES DE FINANCIAMIENTO</b>	<b>\$0.00</b>	<b>\$0.00</b>
<b>INCREMENTO/DISMINUCIÓN NETA EN EL EFECTIVO Y EQUIVALENTES AL EFECTIVO</b>	<b>\$4,466,523.07</b>	<b>\$629,357.04</b>
<b>EFECTIVO Y EQUIVALENTES AL EFECTIVO AL INICIO DEL EJERCICIO</b>	<b>\$2,971,098.83</b>	<b>\$3,587,216.03</b>





Universidad Tecnológica Regional del Sur  
yucatan  
Estado de Flujos de Efectivo

Del 01/ene/2023 Al 31/mar./2023

Fecha y hora de impresión: 23/03/2023

Usu: Activos

rptEstadoFlujosEfectivo

(Cifras en Pesos)

Concepto	2023	2022
EFFECTIVO Y EQUIVALENTES AL EFECTIVO AL FINAL DEL EJERCICIO	\$7,437,621.90	\$4,216,573.07

"Bajo protesta de decir verdad declaramos que los Estados Financieros y sus notas, son razonablemente correctos y son responsabilidad del emisor".

  
\_\_\_\_\_  
MTRO. VÍCTOR MANUEL MARAVÉ SOSA

RECTOR

  
\_\_\_\_\_  
LIC. LUIS ANTONIO TUT XOOL

DIRECTOR DE ADMINISTRACIÓN Y FINANZAS





**Universidad Tecnológica Regional del Sur**  
Yucatán  
Estado Analítico del Activo

Del 01/mar./2023 al 31/mar./2023

Fecha y 19/abr./2023  
09:34 a.m.

Urf: Activos

Rep:

Concepto	Saldo Inicial	Cargos del periodo	Abonos del periodo	Saldo Final	Variación del Periodo
<b>ACTIVO</b>	<b>\$32,797,092.93</b>	<b>\$25,118,259.73</b>	<b>\$21,640,723.29</b>	<b>\$36,274,629.37</b>	<b>\$3,477,536.44</b>
<b>ACTIVO CIRCULANTE</b>	<b>\$4,121,921.19</b>	<b>\$25,118,259.73</b>	<b>\$21,640,723.29</b>	<b>\$7,599,457.63</b>	<b>\$3,477,536.44</b>
EFFECTIVO Y EQUIVALENTES	\$3,940,216.51	\$10,349,978.82	\$6,852,573.43	\$7,437,621.90	\$3,497,405.39
DERECHOS A RECIBIR EFECTIVO O EQUIVALENTES	\$172,704.68	\$14,783,510.77	\$14,788,149.86	\$148,065.59	-\$24,639.09
DERECHOS A RECIBIR BIENES O SERVICIOS	\$9,000.00	\$4,770.14	\$0.00	\$13,770.14	\$4,770.14
INVENTARIOS	\$0.00	\$0.00	\$0.00	\$0.00	\$0.00
ALMACENES	\$0.00	\$0.00	\$0.00	\$0.00	\$0.00
ESTIMACION POR PERDIDA O DETERIORO DE ACTIVOS CIRCULANTES	\$0.00	\$0.00	\$0.00	\$0.00	\$0.00
OTROS ACTIVOS CIRCULANTES	\$0.00	\$0.00	\$0.00	\$0.00	\$0.00
<b>ACTIVO NO CIRCULANTE</b>	<b>\$28,675,171.74</b>	<b>\$0.00</b>	<b>\$0.00</b>	<b>\$28,675,171.74</b>	<b>\$0.00</b>
INVERSIONES FINANCIERAS A LARGO PLAZO	\$0.00	\$0.00	\$0.00	\$0.00	\$0.00
DERECHOS A RECIBIR EFECTIVO O EQUIVALENTES A LARGO PLAZO	\$0.00	\$0.00	\$0.00	\$0.00	\$0.00
BIENES INMUEBLES, INFRAESTRUCTURA Y CONSTRUCCIONES EN PROCESO	\$69,516,617.10	\$0.00	\$0.00	\$69,516,617.10	\$0.00
BIENES MUEBLES	\$56,771,128.76	\$0.00	\$0.00	\$56,771,128.76	\$0.00
ACTIVOS INTANGIBLES	\$9,740,869.78	\$0.00	\$0.00	\$9,740,869.78	\$0.00
DEPRECIACION, DETERIORO Y AMORTIZACION ACUMULADA DE BIENES	-\$108,417,236.93	\$0.00	\$0.00	-\$108,417,236.93	\$0.00
ACTIVOS DIFERIDOS	\$0.00	\$0.00	\$0.00	\$0.00	\$0.00
ESTIMACION POR PERDIDA O DETERIORO DE ACTIVOS NO CIRCULANTES	\$0.00	\$0.00	\$0.00	\$0.00	\$0.00
OTROS ACTIVOS NO CIRCULANTES	\$1,063,793.03	\$0.00	\$0.00	\$1,063,793.03	\$0.00

\*Bajo protesta de decir verdad declaramos que los Estados Financieros y sus notas, son razonablemente correctos y son responsabilidad del emisor\*.

MTRO. VÍCTOR MANUEL MARAVÉ SOSA  
RECTOR

LIC. LUIS ANTONIO TUTXOOL  
DIRECTOR DE ADMINISTRACION Y FINANZAS





**Universidad Tecnológica Regional del Sur**  
Yucatán  
Estado Analítico del Activo

Del 01/ene./2023 al 31/mar./2023

Fecha y 19/abr./2023

09:37 a. m.

Rep: Utr Activos

Concepto	Saldo Inicial	Cargos del periodo	Abonos del periodo	Saldo Final	Variación del Periodo
<b>ACTIVO</b>	<b>\$31,705,301.22</b>	<b>\$54,403,544.12</b>	<b>\$49,834,215.97</b>	<b>\$36,274,629.37</b>	<b>\$4,569,328.15</b>
ACTIVO CIRCULANTE	\$3,030,129.48	\$54,403,544.12	\$49,834,215.97	\$7,599,457.63	\$4,569,328.15
EFFECTIVO Y EQUIVALENTES	\$2,971,098.83	\$30,555,975.76	\$26,089,452.63	\$7,437,621.90	\$4,466,523.07
DERECHOS A RECIBIR EFFECTIVO O EQUIVALENTES	\$59,030.65	\$23,833,798.22	\$23,744,763.28	\$148,065.59	\$89,034.94
DERECHOS A RECIBIR BIENES O SERVICIOS	\$0.00	\$13,770.14	\$0.00	\$13,770.14	\$13,770.14
INVENTARIOS	\$0.00	\$0.00	\$0.00	\$0.00	\$0.00
ALMACENES	\$0.00	\$0.00	\$0.00	\$0.00	\$0.00
ESTIMACION POR PERDIDA O DETERIORO DE ACTIVOS CIRCULANTES	\$0.00	\$0.00	\$0.00	\$0.00	\$0.00
OTROS ACTIVOS CIRCULANTES	\$0.00	\$0.00	\$0.00	\$0.00	\$0.00
<b>ACTIVO NO CIRCULANTE</b>	<b>\$28,675,171.74</b>	<b>\$0.00</b>	<b>\$0.00</b>	<b>\$28,675,171.74</b>	<b>\$0.00</b>
INVERSIONES FINANCIERAS A LARGO PLAZO	\$0.00	\$0.00	\$0.00	\$0.00	\$0.00
DERECHOS A RECIBIR EFFECTIVO O EQUIVALENTES A LARGO PLAZO	\$69,516,617.10	\$0.00	\$0.00	\$69,516,617.10	\$0.00
BIENES INMUEBLES, INFRAESTRUCTURA Y CONSTRUCCIONES EN PROCESO	\$56,771,128.76	\$0.00	\$0.00	\$56,771,128.76	\$0.00
BIENES MUEBLES	\$9,740,869.78	\$0.00	\$0.00	\$9,740,869.78	\$0.00
ACTIVOS INTANGIBLES	\$0.00	\$0.00	\$0.00	\$0.00	\$0.00
DEPRECIACION, DETERIORO Y AMORTIZACION ACUMULADA DE BIENES	-\$108,417,236.93	\$0.00	\$0.00	-\$108,417,236.93	\$0.00
ACTIVOS DIFERIDOS	\$0.00	\$0.00	\$0.00	\$0.00	\$0.00
ESTIMACION POR PERDIDA O DETERIORO DE ACTIVOS NO CIRCULANTES	\$0.00	\$0.00	\$0.00	\$0.00	\$0.00
OTROS ACTIVOS NO CIRCULANTES	\$1,063,793.03	\$0.00	\$0.00	\$1,063,793.03	\$0.00

"Bajo protesta de decir verdad declaramos que los Estados Financieros y sus notas, son razonablemente correctos y son responsabilidad del emisor".

\_\_\_\_\_  
MTRO. VÍCTOR MANUEL MARAVÉ SOSA  
RECTOR

\_\_\_\_\_  
LIC. LUIS ANTONIO TUT XOOL  
DIRECTOR DE ADMINISTRACIÓN Y FINANZAS



Denominación de las Deudas	Moneda de Contratación	Institución o País Acreedor	Saldo Inicial del Periodo	Saldo Final del Periodo
<b>DEUDA PÚBLICA</b>				
<b>Corto Plazo</b>				
<b>Deuda Interna</b>				
Instituciones de Crédito	Peso	México	\$0.00	\$0.00
Títulos y Valores	Peso	México	\$0.00	\$0.00
Arrendamientos Financieros	Peso	México	\$0.00	\$0.00
<b>Deuda Externa</b>				
Organismos Financieros Internacionales	Peso	México	\$0.00	\$0.00
Deuda Bilateral	Peso	México	\$0.00	\$0.00
Títulos y Valores	Peso	México	\$0.00	\$0.00
Arrendamientos Financieros	Peso	México	\$0.00	\$0.00
<b>Subtotal de Deuda Pública a Corto Plazo</b>	<b>Peso</b>	<b>México</b>	<b>\$0.00</b>	<b>\$0.00</b>
<b>Largo Plazo</b>				
<b>Deuda Interna</b>				
Instituciones de Crédito	Peso	México	\$0.00	\$0.00
Títulos y Valores	Peso	México	\$0.00	\$0.00
Arrendamientos Financieros	Peso	México	\$0.00	\$0.00
<b>Deuda Externa</b>				
Organismos Financieros Internacionales	Peso	México	\$0.00	\$0.00
Deuda Bilateral	Peso	México	\$0.00	\$0.00
Títulos y Valores	Peso	México	\$0.00	\$0.00
Arrendamientos Financieros	Peso	México	\$0.00	\$0.00
<b>Subtotal de Deuda Pública a Largo Plazo</b>	<b>Peso</b>	<b>México</b>	<b>\$0.00</b>	<b>\$0.00</b>
<b>Total de Otros Pasivos</b>	<b>Peso</b>	<b>México</b>	<b>\$8,768,616.53</b>	<b>\$8,580,244.31</b>
<b>Total de Deuda Pública y Otros Pasivos</b>	<b>Peso</b>	<b>México</b>	<b>\$8,768,616.53</b>	<b>\$8,580,244.31</b>

"Bajo protesta de decir verdad declaramos que los Estados Financieros y sus notas, son razonablemente correctos y son responsabilidad del emisor".

MTRO. VÍCTOR MANUEL MARAVÉ SOSA  
RECTOR

LIC. LUIS ANTONIO TUT XOOL  
DIRECTOR DE ADMINISTRACIÓN Y FINANZAS





Usr: Activos  
Rep:

**Universidad Tecnológica Regional del Sur**  
Yucatan  
Estado Analítico de la Deuda y Otros Pasivos  
Del 01/ene./2023 Al 31/mar./2023  
(Cifras en Pesos)

Fecha y 19/abr./2023  
09:45 a. m.

Denominación de las Deudas	Moneda de Contratación	Institución o País Acreedor	Saldo Inicial del Periodo	Saldo Final del Periodo
<b>DEUDA PÚBLICA</b>				
<b>Corto Plazo</b>				
<b>Deuda Interna</b>				
Instituciones de Crédito	Peso	México	\$0.00	\$0.00
Títulos y Valores	Peso	México	\$0.00	\$0.00
Arrendamientos Financieros	Peso	México	\$0.00	\$0.00
<b>Deuda Externa</b>				
Organismos Financieros Internacionales	Peso	México	\$0.00	\$0.00
Deuda Bilateral	Peso	México	\$0.00	\$0.00
Títulos y Valores	Peso	México	\$0.00	\$0.00
Arrendamientos Financieros	Peso	México	\$0.00	\$0.00
<b>Subtotal de Deuda Publica a Corto Plazo</b>	<b>Peso</b>	<b>México</b>	<b>\$0.00</b>	<b>\$0.00</b>
<b>Largo Plazo</b>				
<b>Deuda Interna</b>				
Instituciones de Crédito	Peso	México	\$0.00	\$0.00
Títulos y Valores	Peso	México	\$0.00	\$0.00
Arrendamientos Financieros	Peso	México	\$0.00	\$0.00
<b>Deuda Externa</b>				
Organismos Financieros Internacionales	Peso	México	\$0.00	\$0.00
Deuda Bilateral	Peso	México	\$0.00	\$0.00
Títulos y Valores	Peso	México	\$0.00	\$0.00
Arrendamientos Financieros	Peso	México	\$0.00	\$0.00
<b>Subtotal de Deuda Publica a Largo Plazo</b>	<b>Peso</b>	<b>México</b>	<b>\$0.00</b>	<b>\$0.00</b>
<b>Total de Otros Pasivos</b>	<b>Peso</b>	<b>México</b>	<b>\$7,696,125.22</b>	<b>\$8,580,244.31</b>
<b>Total de Deuda Pública y Otros Pasivos</b>	<b>Peso</b>	<b>México</b>	<b>\$7,696,125.22</b>	<b>\$8,580,244.31</b>

"Bajo protesta de decir verdad declaramos que los Estados Financieros y sus notas, son razonablemente correctos y son responsabilidad del emisor".

MTRO. VÍCTOR MANUEL MARAVÉ SOSA

RECTOR

LIC. LUIS ANTONIO TUT XOOL

DIRECTOR DE ADMINISTRACIÓN Y FINANZAS





Universidad Tecnológica Regional del Sur  
yucatan

Informe de Pasivos Contingentes

al 31/mar./2023

Fecha y hora de impresión: 19/abr./2023 09:49 a. m.

Usu: Activos

rptPasivosContingentes

"En Cumplimiento a lo dispuesto en los artículos 46, Fracción I, Inciso f), y 52 de la Ley General de Contabilidad Gubernamental y de conformidad con lo establecido en el Capítulo VII, Numeral, II, Inciso h) del Manual de Contabilidad Gubernamental emitido por el CONAC, el Ente Público informa lo siguiente:"

SIN INFORMACIÓN QUE REVELAR

"Bajo protesta de decir verdad declaramos que los Estados Financieros y sus notas, son razonablemente correctos y son responsabilidad del emisor".

  
\_\_\_\_\_  
MTRO. VÍCTOR MANUEL MARAVÉ SOSA

RECTOR

  
\_\_\_\_\_  
LIC. LUIS ANTONIO TUT XOOL

DIRECTOR DE ADMINISTRACIÓN Y FINANZAS

**Notas a los Estados Financieros**  
**Al 30 de Marzo de 2023**  
**(Cifras en pesos)**

**1) NOTAS AL ESTADO DE SITUACION FINANCIERA**

<b>Activo</b>		
<b>Efectivo y Equivalente</b>		
Efectivo		
Caja Administracion y Finanzas	0.00	<b>0.00</b>
Bancos Dependencias y Otros		
Banorte Cta. Federal 0138836870	1,823,886.07	
Banorte Cta. Estatal 0138836991	73.40	
Banorte Cta. Ingresos Propios 0138837103	49,460.61	
Banorte Cta. PYME 0625185050	1,877.66	
Banorte Cta. FODAEES		
0893853505	835.40	
Banorte Cta. PRODEP		
0264337753	38.30	
Banorte Cta. PFCCE 0358977629	562,670.25	
Banorte Cta. Federal Esp.		
0594670755	3.78	
Banorte Cta. Estatal Esp.		
0594677286	0.00	



Banorte Cta. Estatal Esp.		
1069365172		3.88
Banorte Cta. Estatal Esp.		
1075335046		5.26
Banorte Cta. Estatal esp.		
1136053885		1.96
Banorte Cta. Federal esp.		
1136052776		0.00
Banorte cta. Estatal Esp.		
1172381205		0.00
Banorte cta. Federal Esp.		
1180555195		101.70
Banorte cta. Estatal Esp.		
1180555195		0.00
Banorte cta. Estatal Esp.		
1172381205		0
Banorte cta. Federal 101		
1185923360		4,544,071.60
Banorte cta. Federal Esp.		
1212703048		454,595.91
Banorte cta. Estatal Esp.		
1212706302		
		<b><u>7,437,621.90</u></b>

**Derechos a Recibir Efectivo y Equivalente y Bienes o Servicios a Recibir**

Cuentas por Cobrar

Saenz Cervantes Simeón	500.00
Eyder Gabriel Cámara Palomo	15,000.00
Tony tiendas S.A. de C.V.	0.00

Deudores Diversos

**15,500.00**

GOBIERNO DEL ESTADO  
SUBSIDIO AL EMPLEO

0.37  
21,155.38

**21,155.75**

IVA Acreditable  
ISR a favor

8,873.43  
0.00

**8,873.43**

**TOTAL**

**45,529.18**

Bienes o Servicios a Recibir

Anticipos a Corto Plazo

**TOTAL**

**0.00**

**Bienes Disponibles para su Transformación o consumo (inventarios)**

No aplica

**Inversiones Financieras**

No aplica

**Bienes Inmuebles, Infraestructura y Construcciones en Proceso**

Bienes Inmuebles, Infraestructura y Construcciones  
en Proceso

Bienes Inmuebles  
Bienes Muebles

69,516,617.10  
56,771,128.76



Activos Intangibles	9,740,869.78
Depreciación, deterioro y Amortización acumulada	-108,417,236.93
Otros Activos no Circulantes	<u>1,063,793.03</u>

**Total**

**28,675,171.74**

Los bienes en Comodato propiedad de la Universidad Tecnológica Regional del Sur en Convenio con la Universidad Tecnológica Metropolitana están integrados en los rubros a que pertenecen en el presente reporte.

**Pasivo**

Cuentas por pagar a corto plazo

Perrera Correa Rita Ivonne	271.90
Pech Ramírez Fátima Guadalupe	5,800.00
Autoservicio de Yucatán, S.A. de	0.00
.C.V	5,417.20
Koonol Sabal S.A. DE C.V.	1,772.99
Sandra del Rosario Chan Cocom	3,480.00
Editorial Mega S.A. DE C.V.	0.00
Centro de estudios e inv.p/ desarrollo Docente	5,417.20
Alejandro de Jesús Cetina	3,730,445.49
ISR Retenido por Salarios	-11,210.99
IVA Por Pagar	3,221,296.14
Cuotas ISSSTEY	62,773.80
Seguros Metlife	954,097.77
4% S/nómina	12,148.56
IVA Traslado	52,564.99
Prestamos ISSSTEY	27,038.99
Pensión Alimenticia Ing	
	<b>8,071,314.04</b>

Se adeudan: ISR de febrero a diciembre de 2022, cuotas ISSSTEY de julio a diciembre de 2022 y 4% sobre nómina de enero a diciembre de 2022

Pasivos diferidos a corto plazo		
CAJ	118.33	
PYME	1,850.49	
CGUT	0.00	
Fondo de Contingencia	<u>22,140.16</u>	<b>24,108.98</b>
Provisiones a corto plazo		
Provisión p/demandas y litigios a C.P.	<u>219,051.42</u>	<b>219,051.42</b>
<b>TOTAL</b>		<b>8,314,474.44</b>

## II) NOTAS AL ESTADO DE ACTIVIDADES

### Ingresos de Gestión

Ingresos por venta de Bienes, Servicios Productivos		
Impresiones	1,043.96	
Fotocopias	314.22	
Artículos varios de papelería	716.38	
Reinscripciones	13,872.00	
Certificados	6,234.00	
Expedición de Títulos Profesionales	6,234.00	
Expedición de Constancias	2,852.00	
Examen Remedial y Especial	28,085.00	



Gto. de gestión trámite reg. Título y Cédula		2,256.00	
Resguardo de documentos		3,028.00	
Reinscripción Licenciaturas e Ingenierías		16,108.00	
Cursos SNEY		0.00	<b>80,743.56</b>
<hr/>			
Subsidios y Subvenciones			
Subsidio Federal		0.00	
Subsidio Estatal		2,189,977.00	<b>2,189,977.00</b>
<hr/>			
Otros Ingresos			
Intereses Ganados cuenta Federal		113.27	
Intereses Ganados cuenta Estatal		161.82	
Intereses Ganados cuenta Ingresos Propios		21.61	
Intereses Ganados FOMIX		0.00	
Intereses Ganados PROMEP		16.73	
Intereses Ganados cuenta Pades		0.00	<b>313.43</b>
<hr/>			
Otros Ingresos a entidades centralizadas estatal		0.00	
Secretaría del Empleo de Yucatán		0.00	<b>0.00</b>
<hr/>			
Otros Ingresos y Beneficios Varios			
Recuperaciones Varias		0.00	<b>0.00</b>
<hr/>			
<b>Total</b>			<b><u>2,271,033.99</u></b>
<hr/>			
Gastos y Otras Perdidas			
Gastos de Funcionamiento		2,023,284.70	
Servicios Personales		62,491.88	
Materiales y Suministros			

Servicios Generales	183,045.04
<b>Total</b>	<b><u>2,268,821.62</u></b>

**III) NOTAS AL ESTADO DE VARIACIONES DE PATRIMONIO**

**Patrimonio**

Aportaciones	<b>133,288,467.48</b>
--------------	-----------------------

**Aportaciones**

Aportación Federal	83,750,466.33
Aportación Estatal	10,391,434.63
Aportación Icemarey	8,827,425.65
Aportación Propia	50,365.51
Aportación IDEFEY	2,999,476.65

**Patrimonio Donado**

Secretaría de Educación Pública	7,255.00
H. Ayuntamiento de Tekax	22,111.12
Aspel de México, S.A. de C.V,	13,910.45
IDEFEY	27,226,022.14

**Revaluación del Patrimonio**

Activos Actualizados	1,439,773.16
Depreciación de Activos Actualizados	0.00

**PATRIMONIO CONTRIBUIDO**

**134,728,240.64**

**IV) NOTAS AL ESTADO DE FLUJO DE EFECTIVO**



Efectivo y equivalentes

Julio 2022

Julio 2021

Efectivo y Equivalentes al Efectivo al inicio del Ejercicio	2,971,098.83	4,297,032.72
Efectivo y Equivalentes al Efectivo al Final del Ejercicio	3,536,078.61	4,409,049.29

Análisis de saldos inicial y final que figuran en la última parte del Estado de Flujo de Efectivo en la cuenta de Efectivo y Equivalente, siendo los siguientes:

	Saldo Inicial	Saldo Final
Efectivo	0.00	0.00
Bancos/Tesorería	2,971,098.83	3,536,078.61
Inversiones temporales (3 meses)	0.00	0.00
Depósitos de fondos de terceros en garantía y/o admón.	0.00	0.00
<b>Total</b>	<b>2,971,098.83</b>	<b>3,536,078.61</b>

Durante 2021 se han adquirido de bienes e inmuebles

ACTIVO	IMPORTE	ADQUIRIDO CON:
Bienes informáticos	7,601.48	Ingresos Propios
<b>Totales</b>	<b>7,601.48</b>	

Conciliaciones de Flujos de Efectivo Neto de las Actividades de Operación y la cuenta de Ahorro/desahorro antes de Rubros Extraordinarios

	<b>2022</b>	<b>2021</b>
Resultados del Ejercicio Ahorro/Desahorro	2,212.37	-183,153.90
Movimientos de partidas (o rubros que no afecten al efectivo	0.00	0.00
* Depreciación	0.00	618,981.82

**V) Conciliación entre los Ingresos Presupuestarios y Contables, así como entre los Egresos Presupuestarios y Gastos Contables.**

<b>UNIVERSIDAD TECNOLÓGICA REGIONAL DEL SUR</b> Conciliación entre los Ingresos Presupuestarios y Contables Correspondiente del 1 al 30 de Marzo de 2023 (cifras en pesos)		
<b>1. Ingresos Presupuestarios</b>		<b>437,593.29</b>
<b>2. Mas ingresos contables no presupuestados</b>		<b>0.00</b>
Incremento por variación de inventarios		
Disminución del exceso de estimaciones por pérdida o deterioro u obsolescencia		
Disminución del exceso de provisiones		
Otros ingresos contables no presupuestarios		
<b>3. Menos ingresos contables no presupuestarios</b>		<b>313.43</b>



Productos de capital	313.43
Aprovechamiento capital	
Ingresos derivados de financiamientos	
Otros Ingresos presupuestarios no contables	0.00

**4. Ingresos Contables**  
**(4= 1 + 2 - 3)**

**437,906.72**

**UNIVERSIDAD TECNOLÓGICA REGIONAL DEL SUR**  
**Conciliación entre los Egresos Presupuestarios y los Gastos Contables**  
**Correspondiente del 1 al 30 de Marzo de 2023**  
**(cifras en pesos)**

**1. Total de egresos (presupuestarios)**

**2,268,821.62**

<b>2. Menos egresos presupuestarios no contables</b>	
Mobiliario y equipo de administración	
Mobiliario y equipo educacional y recreativo	
Equipo e instrumental médico y de laboratorio	
Vehículos y equipo de transporte	
Equipo de defensa y seguridad	
Maquinaria, otros equipos y herramientas	
Activos biológicos	
Bienes inmuebles	
Activos intangibles	
Obra pública en bienes propios	

	Acciones y participaciones de capital	
	Compra de títulos y valores	
	Inversiones en fideicomisos, mandatos y otros análogos	
	Provisiones para contingencias y otras erogaciones especiales	
	Amortización de la Deuda Pública	
	Adeudos de ejercicios fiscales anteriores (ADEFAS)	
Otros Egresos Presupuestales		
No contables		

<b>3. Mas gastos contables no presupuestarios</b>		<b>0.00</b>
Estimaciones, depreciaciones, deterioros, obsolescencia y amortizaciones		<b>0.00</b>
Provisiones		
Disminución de inventarios		
Aumento por insuficiencia de estimaciones por pérdida o deterioro u obsolescencia		
Aumento por insuficiencia de provisiones		
Otros gastos		
Otros Gastos Contables No presupuestales	Otros Gastos Contables No presupuestales	

**4. Total de Gasto Contable (4= 1 - 2 + 3)**

**2,268,821.62**



**Notas de Memoria (cuentas de Orden)**

**Cuentas de Orden Contables y  
Presupuestales**

Contables:

Valores	0.00
Avales y garantías	0.00
Juicios	0.00
Contratos para inversiones mediante proyectos para la prestación de servicios (PPS) y similares	0.00
Bienes concesionados o en comodato	1,063,793.03

Presupuestarias

Cuentas de ingresos	
Ley de Ingresos	0.00
Ley de Ingresos por Ejecutar	2,270,720.56
Ley de Ingresos Devengada	0.00
Ley de Ingresos Recaudada	-2,270,720.56

Cuentas de Egresos

Presupuesto de Egresos Aprobado	34,992,363.40
Presupuesto de Egresos por Ejercer	32,751,610.54

Presupuesto de Egresos comprometido	0.00
Presupuesto de Egresos por devengado	255,670.40
Presupuesto de Egresos por Ejercido	-24,017.05
Presupuesto de Egresos por pagado	

**NOTAS DE  
GESTIÓN  
ADMINISTRATIVA**

**1. Introducción**

Los Estados Financieros de la Universidad Tecnológica Regional del Sur, proveen información financiera a los principales usuarios de la misma, al Congreso y a los ciudadanos que así lo requieran.

El objeto del presente documento es la revelación del contexto y de los aspectos económicos-financieros más relevantes que influyen en las decisiones del período, y que son considerados en la elaboración de los Estados Financieros para mayor comprensión de los mismos y sus participaciones.

**2. Panorama Económico y Financiero**

La Universidad tiene básicamente dos fuentes de financiamiento: Federal y Estatal, aunque de menor medida cuenta con ingresos propios basados principalmente en el cobro de cuotas de Inscripciones y Reinscripciones.

**3. Autorización e historia**



La Universidad Tecnológica Regional del Sur, es un organismo público descentralizado del Gobierno del Estado de Yucatán, constituida en el año 2000, mediante decreto 268 publicado en el Diario oficial del Estado el 6 de junio de 2000; dicha entidad cuenta con personalidad jurídica y patrimonio propios, con domicilio en el Municipio de Tekax, Yucatán, siendo su principal objeto el formar, a partir de egresados del Bachillerato, Técnicos Superiores Universitarios aptos para la aplicación de conocimientos o la resolución creativa de problemas, con un sentido de innovación en la incorporación de los avances científicos y tecnológicos y en general promover la cultura científica y tecnológica.

#### **4. Organización y Objeto Social**

Dicha entidad cuenta con personalidad jurídica y patrimonio propios, con domicilio en el Municipio de Tekax, Yucatán, siendo su principal objeto formar, a partir de egresados del Bachillerato, Técnicos Superiores Universitarios aptos para la aplicación de conocimiento o la resolución creativa de problemas, con un sentido de innovación en la incorporación de los avances científicos y tecnológicos y en general la cultura científica y tecnológica

#### **5. Bases de preparación de los Estados Financieros**

La Universidad está obligada a dar cumplimiento a lo establecido en la Ley del presupuesto, contabilidad y gasto público del Estado de Yucatán, por lo tanto deberá cumplir con lo establecido por el CONAC y las obligaciones legales aplicables.

#### **6. Políticas de Contabilidad Significativas**

El registro contable dentro de las Normas y Lineamientos vigentes de acuerdo al CONAC para tal fin.

#### **7. Posición en Moneda Extranjera y Protección por Registro Cambiario.**

Los valores presentados son en Moneda Nacional, no teniendo cuenta bancaria ni inversiones en Moneda Extranjera.

#### **8. Reporte Analítico del Activo.**

Se concluyó Fideicomiso del Programa de Fortalecimiento de la Calidad en Instituciones Educativas (PROFOCIE) con Banorte, correspondiente al ejercicio 2014-2015

Se concluyó convenio con la Federación denominado "Programa de Fortalecimiento de Cuerpos Académicos (PFCE) por un importe del \$ 2,055,000.00 correspondiente al ejercicio fiscal 2016

Se concluyó convenio con la Federación denominado "Programa de Fortalecimiento de Cuerpos Académicos (PFCE) por importe de \$ 1,527,093.00 del ejercicio fiscal 2017.

Se adquirió en el ejercicio 2020, activos de recursos propios de la Universidad, por la cantidad de \$ 84,879.00

Se adquirió en el ejercicio 2021, activos de recursos propios de la Universidad, por la cantidad de \$ 7,601.48

#### **9. Fideicomiso, Mandatos y Análogos**

No aplica

#### **10. Reporte de recaudación**

No aplica

#### **11. Información sobre la Deuda y el Reporte Analítico de la Deuda.**

No aplica

#### **12. Calificaciones otorgadas.**

No aplica

#### **13. Procesos de Mejora.**



Se cuenta con un sistema de Gestión de la Calidad y con la Verificación ISO-9001:2015, lo cual permite a la Universidad contar con las herramientas necesarias para un adecuado Control Interno e igualmente certeza de que las operaciones se realicen en forma adecuada.

**14. Información por Segmentos.**

No aplica

**15. Eventos posteriores al Cierre.**

No aplica

**16. Partes Relacionadas.**

No aplica

**17. Responsabilidades sobre la presentación razonable de los Estados Financieros.**

Para darle certidumbre a los Estados Financieros, éstos se presentan debidamente rubricados y se incluye la siguiente leyenda: "Bajo protesta de decir verdad declaramos que los Estados Financieros y sus Notas, son razonablemente correctos y son responsabilidad del emisor."

  
Mtro. Víctor Manuel Maravé Sosa  
Rector

  
Lic. Luis Antonio Tut Xool  
Director de Administración y Finanzas

Bajo protesta de decir verdad declaramos que los Estados Financieros y sus Notas, son razonablemente correctos y son responsabilidad del emisor.



# Información Presupuestaria

Cuenta Pública  
Entidad federativa de Yucatán

2023



Rubro de Ingresos	Ingreso					Diferencia (6-5-1)
	Estimado	Ampliaciones y Reducciones	Modificado	(4)	Recaudado (5)	
IMPUESTOS	\$0.00	\$0.00	\$0.00	\$0.00	\$0.00	0.00
CUOTAS Y APORTACIONES DE SEGURIDAD SOCIAL	\$0.00	\$0.00	\$0.00	\$0.00	\$0.00	0.00
CONTRIBUCIONES DE MEJORAS	\$0.00	\$0.00	\$0.00	\$0.00	\$0.00	0.00
DERECHOS	\$0.00	\$409.34	\$409.34	\$409.34	\$409.34	409.34
PRODUCTOS	\$0.00	\$0.00	\$0.00	\$0.00	\$0.00	0.00
APROVECHAMIENTOS	\$0.00	\$0.00	\$0.00	\$0.00	\$0.00	0.00
INGRESOS POR VENTA DE BIENES, PRESTACIÓN DE SERVICIOS Y OTROS	\$631,263.00	\$0.00	\$4,993,470.00	\$111,175.84	\$111,175.84	-4,882,294.16
PARTICIPACIONES, APORTACIONES, CONVENIOS, INCENTIVOS	\$0.00	\$0.00	\$0.00	\$0.00	\$0.00	0.00
TRANSFERENCIAS, ASIGNACIONES, SUBSIDIOS Y SUBVENCIÓNES, Y	\$2,293,578.00	\$4,852,157.00	\$29,995,424.00	\$7,314,935.00	\$7,314,935.00	-22,680,489.00
INGRESOS DERIVADOS DE FINANCIAMIENTOS	\$0.00	\$0.00	\$0.00	\$0.00	\$0.00	0.00
<b>Total</b>	<b>\$34,988,894.00</b>	<b>\$1,220.45</b>	<b>\$34,990,114.45</b>	<b>\$7,426,520.18</b>	<b>\$7,426,520.18</b>	<b>-27,562,373.82</b>

Estado Analítico de Ingresos por Fuente de Financiamiento	Ingreso					Diferencia (6-5-1)
	Estimado (1)	Ampliaciones/Reducciones	Modificado (3=1+2)	(4)	Recaudado (5)	
<b>Ingresos del Poder Ejecutivo Federal o Estatal y de los Municipios</b>						
IMPUESTOS	\$0.00	\$0.00	\$0.00	\$0.00	\$0.00	0.00
CUOTAS Y APORTACIONES DE SEGURIDAD SOCIAL	\$0.00	\$0.00	\$0.00	\$0.00	\$0.00	0.00
CONTRIBUCIONES DE MEJORAS	\$0.00	\$0.00	\$0.00	\$0.00	\$0.00	0.00
DERECHOS	\$0.00	\$0.00	\$0.00	\$0.00	\$0.00	0.00
PRODUCTOS	\$0.00	\$0.00	\$0.00	\$0.00	\$0.00	0.00
APROVECHAMIENTOS	\$0.00	\$0.00	\$0.00	\$0.00	\$0.00	0.00
PARTICIPACIONES, APORTACIONES, CONVENIOS, INCENTIVOS	\$0.00	\$0.00	\$0.00	\$0.00	\$0.00	0.00
TRANSFERENCIAS, ASIGNACIONES, SUBSIDIOS Y SUBVENCIÓNES, Y	\$0.00	\$0.00	\$0.00	\$0.00	\$0.00	0.00
<b>Ingresos de los Entes Públicos de los Poderes Legislativo y Judicial, de los Organos Autónomos y del Sector Paraestatal o Paramunicipal, así como de las Empresas Productivas del Estado</b>						
CUOTAS Y APORTACIONES DE SEGURIDAD SOCIAL	\$0.00	\$0.00	\$0.00	\$0.00	\$0.00	0.00
PRODUCTOS	\$0.00	\$409.34	\$409.34	\$409.34	\$409.34	409.34
INGRESOS POR VENTA DE BIENES, PRESTACIÓN DE SERVICIOS Y	\$631,263.00	\$0.00	\$4,993,470.00	\$111,175.84	\$111,175.84	-4,882,294.16
TRANSFERENCIAS, ASIGNACIONES, SUBSIDIOS Y SUBVENCIÓNES,	\$2,293,578.00	\$4,852,157.00	\$29,995,424.00	\$7,314,935.00	\$7,314,935.00	-22,680,489.00
<b>Ingresos Derivados de Financiamiento</b>						
INGRESOS DERIVADOS DE FINANCIAMIENTOS	\$0.00	\$0.00	\$0.00	\$0.00	\$0.00	0.00
<b>Total</b>	<b>\$34,988,894.00</b>	<b>\$1,220.45</b>	<b>\$34,990,114.45</b>	<b>\$7,426,520.18</b>	<b>\$7,426,520.18</b>	<b>-27,562,373.82</b>

MTRD. VÍCTOR MANUEL MARAVÉ SOSA  
RECTOR

LIC. LUIS ANTONIO TUTXOOL  
DIRECTOR DE ADMINISTRACIÓN Y FINANZAS

Rubro de Ingresos	Estimado	Ingreso		(4)	Recaudado (5)	Diferencia (6=5-1)
		Ampliaciones y Reducciones	Modificado (3=1+2)			
IMPUESTOS	\$0.00	\$0.00	\$0.00	\$0.00	\$0.00	0.00
CUOTAS Y APORTACIONES DE SEGURIDAD SOCIAL	\$0.00	\$0.00	\$0.00	\$0.00	\$0.00	0.00
CONTRIBUCIONES DE MEJORAS	\$0.00	\$0.00	\$0.00	\$0.00	\$0.00	0.00
DERECHOS	\$0.00	\$0.00	\$0.00	\$0.00	\$0.00	0.00
PRODUCTOS	\$0.00	\$1,220.45	\$1,220.45	\$1,220.45	\$1,220.45	1,220.45
APROVECHAMIENTOS	\$0.00	\$0.00	\$0.00	\$0.00	\$0.00	0.00
INGRESOS POR VENTA DE BIENES, PRESTACION DE SERVICIOS Y OTROS	\$4,993,470.00	\$0.00	\$4,993,470.00	\$261,695.15	\$261,695.15	-4,731,774.85
PARTICIPACIONES, APORTACIONES, CONVENIOS, INCENTIVOS DERIVADOS	\$0.00	\$0.00	\$0.00	\$0.00	\$0.00	0.00
TRANSFERENCIAS, ASIGNACIONES, SUBSIDIOS Y SUBVENCIONES, Y	\$29,995,424.00	\$0.00	\$29,995,424.00	\$11,694,889.00	\$11,694,889.00	-18,300,535.00
INGRESOS DERIVADOS DE FINANCIAMIENTOS	\$0.00	\$0.00	\$0.00	\$0.00	\$0.00	0.00
<b>Total</b>	<b>\$34,988,894.00</b>	<b>\$1,220.45</b>	<b>\$34,990,114.45</b>	<b>\$11,957,804.60</b>	<b>\$11,957,804.60</b>	<b>-23,031,089.40</b>

Estado Analítico de Ingresos por Fuente de Financiamiento	Estimado (1)	Ingreso		(4)	Recaudado (5)	Diferencia (6=5-1)
		Ampliaciones / Reducciones	Modificado (3=1+2)			
<b>Ingresos del Poder Ejecutivo Federal o Estatal y de los Municipios</b>						
IMPUESTOS	\$0.00	\$0.00	\$0.00	\$0.00	\$0.00	0.00
CUOTAS Y APORTACIONES DE SEGURIDAD SOCIAL	\$0.00	\$0.00	\$0.00	\$0.00	\$0.00	0.00
CONTRIBUCIONES DE MEJORAS	\$0.00	\$0.00	\$0.00	\$0.00	\$0.00	0.00
DERECHOS	\$0.00	\$0.00	\$0.00	\$0.00	\$0.00	0.00
PRODUCTOS	\$0.00	\$0.00	\$0.00	\$0.00	\$0.00	0.00
APROVECHAMIENTOS	\$0.00	\$0.00	\$0.00	\$0.00	\$0.00	0.00
PARTICIPACIONES, APORTACIONES, CONVENIOS, INCENTIVOS	\$0.00	\$0.00	\$0.00	\$0.00	\$0.00	0.00
TRANSFERENCIAS, ASIGNACIONES, SUBSIDIOS Y SUBVENCIONES, Y	\$0.00	\$0.00	\$0.00	\$0.00	\$0.00	0.00
<b>Ingresos de los Entes Públicos de los Poderes Legislativo y Judicial, de los Órganos Autonomos y del Sector Paraestatal o Paramunicipal, así como de las Empresas Productivas del Estado</b>						
CUOTAS Y APORTACIONES DE SEGURIDAD SOCIAL	\$0.00	\$0.00	\$0.00	\$0.00	\$0.00	0.00
PRODUCTOS	\$0.00	\$1,220.45	\$1,220.45	\$1,220.45	\$1,220.45	1,220.45
INGRESOS POR VENTA DE BIENES, PRESTACION DE SERVICIOS Y	\$4,993,470.00	\$0.00	\$4,993,470.00	\$261,695.15	\$261,695.15	-4,731,774.85
TRANSFERENCIAS, ASIGNACIONES, SUBSIDIOS Y SUBVENCIONES,	\$29,995,424.00	\$0.00	\$29,995,424.00	\$11,694,889.00	\$11,694,889.00	-18,300,535.00
<b>Ingresos Derivados de Financiamiento</b>						
INGRESOS DERIVADOS DE FINANCIAMIENTOS	\$0.00	\$0.00	\$0.00	\$0.00	\$0.00	0.00
<b>Total</b>	<b>\$34,988,894.00</b>	<b>\$1,220.45</b>	<b>\$34,990,114.45</b>	<b>\$11,957,804.60</b>	<b>\$11,957,804.60</b>	<b>-23,031,089.40</b>
<b>Ingresos Excedentes</b>						

MTRO. VICTOR MANDEL MARAVE SOSA  
RECTOR

LIC. LUIS ANTONIO TUT XOOL  
DIRECTOR DE ADMINISTRACION Y FINANZAS





UNIVERSIDAD TECNOLÓGICA  
TENEX, YUCATÁN

Universidad Tecnológica Regional del Sur  
Yucatan  
Estado Analítico del Ejercicio del Presupuesto de Egresos

Clasificación Administrativa - Sector Paraestatal

Del 01/mar/2023 Al 31/mar/2023

Fecha y 19/abr/2023  
10:01 a.m.

Rep: Utr Activos

Concepto	Egresos					
	Aprobado 1	Ampliaciones /(Reducciones) 2	Modificado 3=(1+2)	Devengado 4	Pagado 5	Subejercicio 6 = ( 3 - 4 )
ENTIDADES PARAESTATALES EMPRESARIALES NO FINANCIERAS CON PARTICIPACION ESTATAL MAYORITARIA	\$34,988,894.00	\$409.34	\$34,989,303.34	\$3,760,611.52	\$2,916,710.36	\$31,228,691.82
ENTIDADES PARAESTATALES EMPRESARIALES FINANCIERAS MONETARIAS CON PARTICIPACION ESTATAL MAYORITARIA	\$0.00	\$0.00	\$0.00	\$0.00	\$0.00	\$0.00
ENTIDADES PARAESTATALES EMPRESARIALES FINANCIERAS NO MONETARIAS CON PARTICIPACION ESTATAL MAYORITARIA	\$0.00	\$0.00	\$0.00	\$0.00	\$0.00	\$0.00
ENTIDADES PARAESTATALES Y FIDEICOMISOS NO EMPRESARIALES Y NO FINANCIEROS	\$0.00	\$0.00	\$0.00	\$0.00	\$0.00	\$0.00
FIDEICOMISOS EMPRESARIALES NO FINANCIEROS CON PARTICIPACION ESTATAL MAYORITARIA	\$0.00	\$0.00	\$0.00	\$0.00	\$0.00	\$0.00
FIDEICOMISOS FINANCIEROS PUBLICOS CON PARTICIPACION ESTATAL MAYORITARIA	\$0.00	\$0.00	\$0.00	\$0.00	\$0.00	\$0.00
INSTITUCIONES PUBLICAS DE LA SEGURIDAD SOCIAL ESTATAL MAYORITARIA	\$0.00	\$0.00	\$0.00	\$0.00	\$0.00	\$0.00
<b>TOTAL DEL GASTO</b>	<b>\$34,988,894.00</b>	<b>\$409.34</b>	<b>\$34,989,303.34</b>	<b>\$3,760,611.52</b>	<b>\$2,916,710.36</b>	<b>\$31,228,691.82</b>

MTRO. VICTOR MANUEL MARAVE SOSA  
RECTOR

LIC. LUIS ANTONIO TUT XOOL  
DIRECTOR DE ADMINISTRACIÓN Y FINANZAS



UNIVERSIDAD TECNOLÓGICA  
TEKAX, YUCATÁN

Universidad Tecnológica Regional del Sur  
Yucatán  
Estado Analítico del Ejercicio del Presupuesto de Egresos

Clasificación Administrativa - Sector Paraestatal

Del 01/ene/2023 Al 31/mar/2023

Fecha y 19/abr/2023

10:07 a. m.

Concepto	Egresos					
	Aprobado 1	Ampliaciones /(Reducciones) 2	Modificado 3=(1+2)	Devengado 4	Pagado 5	Subejercicio 6 = (3 - 4)
ENTIDADES PARAESTATALES EMPRESARIALES NO FINANCIERAS CON PARTICIPACION ESTATAL MAYORITARIA	\$34,988,894.00	\$1,220.45	\$34,990,114.45	\$8,271,831.66	\$7,074,577.50	\$26,718,282.79
ENTIDADES PARAESTATALES EMPRESARIALES FINANCIERAS MONETARIAS CON PARTICIPACION ESTATAL MAYORITARIA	\$0.00	\$0.00	\$0.00	\$0.00	\$0.00	\$0.00
ENTIDADES PARAESTATALES EMPRESARIALES FINANCIERAS NO MONETARIAS CON PARTICIPACION ESTATAL MAYORITARIA	\$0.00	\$0.00	\$0.00	\$0.00	\$0.00	\$0.00
ENTIDADES PARAESTATALES Y FIDEICOMISOS NO EMPRESARIALES Y NO FINANCIEROS	\$0.00	\$0.00	\$0.00	\$0.00	\$0.00	\$0.00
FIDEICOMISOS EMPRESARIALES NO FINANCIEROS CON PARTICIPACION ESTATAL MAYORITARIA	\$0.00	\$0.00	\$0.00	\$0.00	\$0.00	\$0.00
FIDEICOMISOS FINANCIEROS PUBLICOS CON PARTICIPACION ESTATAL MAYORITARIA	\$0.00	\$0.00	\$0.00	\$0.00	\$0.00	\$0.00
INSTITUCIONES PÚBLICAS DE LA SEGURIDAD SOCIAL	\$0.00	\$0.00	\$0.00	\$0.00	\$0.00	\$0.00
<b>TOTAL DEL GASTO</b>	<b>\$34,988,894.00</b>	<b>\$1,220.45</b>	<b>\$34,990,114.45</b>	<b>\$8,271,831.66</b>	<b>\$7,074,577.50</b>	<b>\$26,718,282.79</b>

MTRO. VÍCTOR MANUEL MARAVÉ SOSA  
RECTOR

LIC. LUIS ANTONIO TUT XOOL  
DIRECTOR DE ADMINISTRACIÓN Y FINANZAS













**Universidad Tecnológica Regional del Sur**  
**Yucatán**  
**Estado Analítico del Ejercicio del Presupuesto de Egresos**  
**Clasificación por Objeto del Gasto (Capítulo y Concepto)**

Del 01/mar./2023 Al 31/mar./2023

Fecha y  
19/abr./2023  
10:16 a. m.

UFR Activos  
 rptEstadoPresuppu

Concepto	Egresos					
	Aprobado 1	Ampliaciones /(Reducciones) 2	Modificado 3=(1+2)	Devengado 4	Pagado 5	Subejercicio 6 = ( 3 - 4 )
AMORTIZACIÓN DE LA DEUDA PÚBLICA	\$0.00	\$0.00	\$0.00	\$0.00	\$0.00	\$0.00
INTERESES DE LA DEUDA PÚBLICA	\$0.00	\$0.00	\$0.00	\$0.00	\$0.00	\$0.00
COMISIONES DE LA DEUDA PÚBLICA	\$0.00	\$0.00	\$0.00	\$0.00	\$0.00	\$0.00
GASTOS DE LA DEUDA PÚBLICA	\$0.00	\$0.00	\$0.00	\$0.00	\$0.00	\$0.00
COSTOS POR COBERTURAS	\$0.00	\$0.00	\$0.00	\$0.00	\$0.00	\$0.00
APOYOS FINANCIEROS	\$0.00	\$0.00	\$0.00	\$0.00	\$0.00	\$0.00
ADEUDOS DE EJERCICIOS FISCALES ANTERIORES (ADEFAS)	\$0.00	\$0.00	\$0.00	\$0.00	\$0.00	\$0.00
<b>Total del Gasto</b>	<b>\$34,988,894.00</b>	<b>\$409.34</b>	<b>\$34,989,303.34</b>	<b>\$3,760,611.52</b>	<b>\$2,916,710.36</b>	<b>\$31,228,691.82</b>

\_\_\_\_\_  
 MTRO. VÍCTOR MANUEL MARAVÉ SOSA  
 RECTOR

\_\_\_\_\_  
 LIC. LUIS ANTONIO TUT XOOL  
 DIRECTOR DE ADMINISTRACIÓN Y FINANZAS









UNIVERSIDAD TECNOLÓGICA  
TEKAX, YUCATÁN

Universidad Tecnológica Regional del Sur  
Yucatán  
Estado Analítico del Ejercicio del Presupuesto de Egresos  
Clasificación por Objeto del Gasto (Capítulo y Concepto)

Del 01/ene./2023 Al 31/mar./2023

Fecha y 19/abr./2023  
10:26 a. m.

Concepto	Egresos					
	Aprobado 1	Ampliaciones /(Reducciones) 2	Modificado 3=(1+2)	Devengado 4	Pagado 5	Subejercicio 6 = ( 3 - 4 )
AMORTIZACIÓN DE LA DEUDA PÚBLICA	\$0.00	\$0.00	\$0.00	\$0.00	\$0.00	\$0.00
INTERESES DE LA DEUDA PÚBLICA	\$0.00	\$0.00	\$0.00	\$0.00	\$0.00	\$0.00
COMISIONES DE LA DEUDA PÚBLICA	\$0.00	\$0.00	\$0.00	\$0.00	\$0.00	\$0.00
GASTOS DE LA DEUDA PÚBLICA	\$0.00	\$0.00	\$0.00	\$0.00	\$0.00	\$0.00
COSTOS POR COBERTURAS	\$0.00	\$0.00	\$0.00	\$0.00	\$0.00	\$0.00
APOYOS FINANCIEROS	\$0.00	\$0.00	\$0.00	\$0.00	\$0.00	\$0.00
ADEUDOS DE EJERCICIOS FISCALES ANTERIORES (ADEFAS)	\$0.00	\$0.00	\$0.00	\$0.00	\$0.00	\$0.00
<b>Total del Gasto</b>	<b>\$34,988,894.00</b>	<b>\$1,220.45</b>	<b>\$34,990,114.45</b>	<b>\$8,271,831.66</b>	<b>\$7,074,577.50</b>	<b>\$26,718,282.79</b>

MTRO. VICTOR MANUEL MARAVÉ SOSA  
RECTOR

LIC. LUIS ANTONIO TUT XOOL  
DIRECTOR DE ADMINISTRACIÓN Y FINANZAS



**Universidad Tecnológica Regional del Sur**  
Yucatán  
Estado Analítico del Ejercicio del Presupuesto de Egresos  
Clasificación Económica (por Tipo de Gasto)

| Del 01/mar/2023 Al 31/mar/2023

Fecha y 19/abr/2023  
10:12 a. m.

Concepto	Egresos					
	Aprobado 1	Ampliaciones (/Reducciones) 2	Modificado 3=(1+2)	Devengado 4	Pagado 5	Subejercicio 6 = ( 3 - 4 )
Gasto Corriente	\$34,988,894.00	\$409.34	\$34,989,303.34	\$3,760,611.52	\$2,916,710.36	\$31,228,691.82
Gasto de Capital	\$0.00	\$0.00	\$0.00	\$0.00	\$0.00	\$0.00
Amortización de la deuda y disminución de pasivos	\$0.00	\$0.00	\$0.00	\$0.00	\$0.00	\$0.00
Pensiones y Jubilaciones	\$0.00	\$0.00	\$0.00	\$0.00	\$0.00	\$0.00
Participaciones	\$0.00	\$0.00	\$0.00	\$0.00	\$0.00	\$0.00
<b>Total del Gasto</b>	<b>\$34,988,894.00</b>	<b>\$409.34</b>	<b>\$34,989,303.34</b>	<b>\$3,760,611.52</b>	<b>\$2,916,710.36</b>	<b>\$31,228,691.82</b>

\_\_\_\_\_  
Mtro. VICTOR MANUEL MARAVE SOSA  
RECTOR

\_\_\_\_\_  
LIC. LUIS ANTONIO TUT XOOL  
DIRECTOR DE ADMINISTRACIÓN Y FINANZAS

**Universidad Tecnológica Regional del Sur**  
**Yucatan**  
**Estado Analítico del Ejercicio del Presupuesto de Egresos**  
**Clasificación Económica (por Tipo de Gasto)**

Urr: Activos  
Rep:

Del 01/ene./2023 Al 31/mar./2023

Fecha y 19/abr./2023

10:09 a.m.

Concepto	Egresos					
	Aprobado 1	Ampliaciones /(Reducciones) 2	Modificado 3=(1+2)	Devengado 4	Pagado 5	Subejercicio 6 = ( 3 - 4 )
Gasto Corriente	\$34,988,894.00	\$1,220.45	\$34,990,114.45	\$8,271,831.66	\$7,074,577.50	\$26,718,282.79
Gasto de Capital	\$0.00	\$0.00	\$0.00	\$0.00	\$0.00	\$0.00
Amortización de la deuda y disminución de pasivos	\$0.00	\$0.00	\$0.00	\$0.00	\$0.00	\$0.00
Pensiones y Jubilaciones	\$0.00	\$0.00	\$0.00	\$0.00	\$0.00	\$0.00
Participaciones	\$0.00	\$0.00	\$0.00	\$0.00	\$0.00	\$0.00
<b>Total del Gasto</b>	<b>\$34,988,894.00</b>	<b>\$1,220.45</b>	<b>\$34,990,114.45</b>	<b>\$8,271,831.66</b>	<b>\$7,074,577.50</b>	<b>\$26,718,282.79</b>

\_\_\_\_\_  
MTR. VICTOR MANUEL MARAVÉ SOSA  
RECTOR

\_\_\_\_\_  
LIC. LUIS ANTONIO TUT XOOL  
DIRECTOR DE ADMINISTRACIÓN Y FINANZAS




Concepto	Egresos					
	Aprobado 1	Ampliaciones /(Reducciones) 2	Modificado 3=(1+2)	Devengado 4	Pagado 5	Subejercicio 6 = ( 3 - 4 )
<b>GOBIERNO</b>	<b>\$0.00</b>	<b>\$0.00</b>	<b>\$0.00</b>	<b>\$0.00</b>	<b>\$0.00</b>	<b>\$0.00</b>
LEGISLACIÓN	\$0.00	\$0.00	\$0.00	\$0.00	\$0.00	\$0.00
JUSTICIA	\$0.00	\$0.00	\$0.00	\$0.00	\$0.00	\$0.00
COORDINACIÓN DE LA POLÍTICA DE GOBIERNO	\$0.00	\$0.00	\$0.00	\$0.00	\$0.00	\$0.00
RELACIONES EXTERIORES	\$0.00	\$0.00	\$0.00	\$0.00	\$0.00	\$0.00
ASUNTOS FINANCIEROS Y HACENDARIOS	\$0.00	\$0.00	\$0.00	\$0.00	\$0.00	\$0.00
SEGURIDAD NACIONAL	\$0.00	\$0.00	\$0.00	\$0.00	\$0.00	\$0.00
ASUNTOS DE ORDEN PÚBLICO Y DE SEGURIDAD INTERIOR	\$0.00	\$0.00	\$0.00	\$0.00	\$0.00	\$0.00
OTROS SERVICIOS GENERALES	\$0.00	\$0.00	\$0.00	\$0.00	\$0.00	\$0.00
<b>DESARROLLO SOCIAL</b>	<b>\$34,988,894.00</b>	<b>\$409.34</b>	<b>\$34,989,303.34</b>	<b>\$3,760,611.52</b>	<b>\$2,916,710.36</b>	<b>\$31,228,691.82</b>
PROTECCIÓN AMBIENTAL	\$0.00	\$0.00	\$0.00	\$0.00	\$0.00	\$0.00
VIVIENDA Y SERVICIOS A LA COMUNIDAD	\$0.00	\$0.00	\$0.00	\$0.00	\$0.00	\$0.00
SALUD	\$0.00	\$0.00	\$0.00	\$0.00	\$0.00	\$0.00
RECREACIÓN, CULTURA Y OTRAS MANIFESTACIONES SOCIALES	\$34,988,894.00	\$409.34	\$34,989,303.34	\$3,760,611.52	\$2,916,710.36	\$31,228,691.82
EDUCACIÓN	\$0.00	\$0.00	\$0.00	\$0.00	\$0.00	\$0.00
PROTECCIÓN SOCIAL	\$0.00	\$0.00	\$0.00	\$0.00	\$0.00	\$0.00
OTROS ASUNTOS SOCIALES	\$0.00	\$0.00	\$0.00	\$0.00	\$0.00	\$0.00
<b>DESARROLLO ECONÓMICO</b>	<b>\$0.00</b>	<b>\$0.00</b>	<b>\$0.00</b>	<b>\$0.00</b>	<b>\$0.00</b>	<b>\$0.00</b>
ASUNTOS ECONÓMICOS, COMERCIALES Y LABORALES EN GENERAL	\$0.00	\$0.00	\$0.00	\$0.00	\$0.00	\$0.00

Mtro. VÍCTOR MANUEL MARAVÉ SOSA  
RECTOR

LIC. LUIS ANTONIO TUT XOOI  
DIRECTOR DE ADMINISTRACIÓN Y FINANZAS

Concepto	Egresos					
	Aprobado 1	Ampliaciones /(Reducciones) 2	Modificado 3=(1+2)	Devengado 4	Pagado 5	Subejercicio 6 = (3 - 4)
AGROPECUARIA, SILVICULTURA, PESCA Y CAZA	\$0.00	\$0.00	\$0.00	\$0.00	\$0.00	\$0.00
COMBUSTIBLES Y ENERGÍA	\$0.00	\$0.00	\$0.00	\$0.00	\$0.00	\$0.00
MINERÍA, MANUFACTURAS Y CONSTRUCCIÓN	\$0.00	\$0.00	\$0.00	\$0.00	\$0.00	\$0.00
TRANSPORTE	\$0.00	\$0.00	\$0.00	\$0.00	\$0.00	\$0.00
COMUNICACIONES	\$0.00	\$0.00	\$0.00	\$0.00	\$0.00	\$0.00
TURISMO	\$0.00	\$0.00	\$0.00	\$0.00	\$0.00	\$0.00
CIENCIA, TECNOLOGÍA E INNOVACIÓN	\$0.00	\$0.00	\$0.00	\$0.00	\$0.00	\$0.00
OTRAS INDUSTRIAS Y OTROS ASUNTOS ECONÓMICOS	\$0.00	\$0.00	\$0.00	\$0.00	\$0.00	\$0.00
<b>OTRAS NO CLASIFICADAS EN FUNCIONES ANTERIORES</b>	<b>\$0.00</b>	<b>\$0.00</b>	<b>\$0.00</b>	<b>\$0.00</b>	<b>\$0.00</b>	<b>\$0.00</b>
TRANSACCIONES DE LA DEUDA PÚBLICA / COSTO FINANCIERO DE LA DEUDA	\$0.00	\$0.00	\$0.00	\$0.00	\$0.00	\$0.00
TRANSFERENCIAS, PARTICIPACIONES Y APORTACIONES ENTRE DIFERENTES NIVELES Y ORDENES DE GOBIERNO	\$0.00	\$0.00	\$0.00	\$0.00	\$0.00	\$0.00
SANEAMIENTO DEL SISTEMA FINANCIERO	\$0.00	\$0.00	\$0.00	\$0.00	\$0.00	\$0.00
ADEUDOS DE EJERCICIOS FISCALES ANTERIORES	\$0.00	\$0.00	\$0.00	\$0.00	\$0.00	\$0.00
<b>Total del Gasto</b>	<b>\$34,988,894.00</b>	<b>\$409.34</b>	<b>\$34,989,303.34</b>	<b>\$3,760,611.52</b>	<b>\$2,916,710.36</b>	<b>\$31,228,691.82</b>

  
MTRO. VÍCTOR MANUEL MARAVÉ SOSA  
RECTOR

  
LIC. LUIS ANTONIO TUT XOOL  
DIRECTOR DE ADMINISTRACIÓN Y FINANZAS



**Universidad Tecnológica Regional del Sur**  
Yucatán  
Estado Analítico del Ejercicio del Presupuesto de Egresos  
Clasificación Funcional (Finalidad y Función)

| Del 01/ene/2023 Al 31/mar/2023

Fecha y 19abr/2023  
10:29 a. m.

Concepto	Egresos					
	Aprobado 1	Ampliaciones (Reducciones) 2	Modificado 3=(1+2)	Devengado 4	Pagado 5	Subejercicio 6 = (3 - 4)
<b>Gobierno</b>	\$0.00	\$0.00	\$0.00	\$0.00	\$0.00	\$0.00
LEGISLACION	\$0.00	\$0.00	\$0.00	\$0.00	\$0.00	\$0.00
JUSTICIA	\$0.00	\$0.00	\$0.00	\$0.00	\$0.00	\$0.00
COORDINACION DE LA POLITICA DE GOBIERNO	\$0.00	\$0.00	\$0.00	\$0.00	\$0.00	\$0.00
RELACIONES EXTERIORES	\$0.00	\$0.00	\$0.00	\$0.00	\$0.00	\$0.00
ASUNTOS FINANCIEROS Y HACENDARIOS	\$0.00	\$0.00	\$0.00	\$0.00	\$0.00	\$0.00
SEGURIDAD NACIONAL	\$0.00	\$0.00	\$0.00	\$0.00	\$0.00	\$0.00
ASUNTOS DE ORDEN PUBLICO Y DE SEGURIDAD INTERIOR	\$0.00	\$0.00	\$0.00	\$0.00	\$0.00	\$0.00
OTROS SERVICIOS GENERALES	\$0.00	\$0.00	\$0.00	\$0.00	\$0.00	\$0.00
<b>DESARROLLO SOCIAL</b>	<b>\$34,988,894.00</b>	<b>\$1,220.45</b>	<b>\$34,990,114.45</b>	<b>\$8,271,831.66</b>	<b>\$7,074,577.50</b>	<b>\$26,718,282.79</b>
PROTECCION AMBIENTAL	\$0.00	\$0.00	\$0.00	\$0.00	\$0.00	\$0.00
VIVIENDA Y SERVICIOS A LA COMUNIDAD	\$0.00	\$0.00	\$0.00	\$0.00	\$0.00	\$0.00
SALUD	\$0.00	\$0.00	\$0.00	\$0.00	\$0.00	\$0.00
REGREACION, CULTURA Y OTRAS MANIFESTACIONES SOCIALES	\$34,988,894.00	\$1,220.45	\$34,990,114.45	\$8,271,831.66	\$7,074,577.50	\$26,718,282.79
EDUCACION	\$0.00	\$0.00	\$0.00	\$0.00	\$0.00	\$0.00
PROTECCION SOCIAL	\$0.00	\$0.00	\$0.00	\$0.00	\$0.00	\$0.00
OTROS ASUNTOS SOCIALES	\$0.00	\$0.00	\$0.00	\$0.00	\$0.00	\$0.00
<b>DESARROLLO ECONOMICO</b>	<b>\$0.00</b>	<b>\$0.00</b>	<b>\$0.00</b>	<b>\$0.00</b>	<b>\$0.00</b>	<b>\$0.00</b>
ASUNTOS ECONOMICOS, COMERCIALES Y LABORALES EN GENERAL	\$0.00	\$0.00	\$0.00	\$0.00	\$0.00	\$0.00

MTRO. VÍCTOR MANUEL MARAVÉ SOSA  
RECTOR

LIC. LUIS ANTONIO TUT XOOL  
DIRECTOR DE ADMINISTRACIÓN Y FINANZAS



UNIVERSIDAD TECNOLÓGICA  
TEKAX, YUCATÁN

Universidad Tecnológica Regional del Sur  
Yucatán  
Estado Analítico del Ejercicio del Presupuesto de Egresos  
Clasificación Funcional (Finalidad y Función)

Del 01/ene./2023 Al 31/mar./2023

Fecha y 19/abr./2023

10:29 a.m.

Concepto	Egresos					
	Aprobado 1	Ampliaciones /(Reducciones) 2	Modificado 3=(1+2)	Devengado 4	Pagado 5	Subejercicio 6 = ( 3 - 4 )
AGROPECUARIA, SILVICULTURA, PESCA Y CAZA	\$0.00	\$0.00	\$0.00	\$0.00	\$0.00	\$0.00
COMBUSTIBLES Y ENERGIA	\$0.00	\$0.00	\$0.00	\$0.00	\$0.00	\$0.00
MINERIA, MANUFACTURAS Y CONSTRUCCION	\$0.00	\$0.00	\$0.00	\$0.00	\$0.00	\$0.00
TRANSPORTE	\$0.00	\$0.00	\$0.00	\$0.00	\$0.00	\$0.00
COMUNICACIONES	\$0.00	\$0.00	\$0.00	\$0.00	\$0.00	\$0.00
TURISMO	\$0.00	\$0.00	\$0.00	\$0.00	\$0.00	\$0.00
CIENCIA, TECNOLOGIA E INNOVACION	\$0.00	\$0.00	\$0.00	\$0.00	\$0.00	\$0.00
OTRAS INDUSTRIAS Y OTROS ASUNTOS ECONOMICOS	\$0.00	\$0.00	\$0.00	\$0.00	\$0.00	\$0.00
<b>OTRAS NO CLASIFICADAS EN FUNCIONES ANTERIORES</b>	<b>\$0.00</b>	<b>\$0.00</b>	<b>\$0.00</b>	<b>\$0.00</b>	<b>\$0.00</b>	<b>\$0.00</b>
TRANSACCIONES DE LA DEUDA PUBLICA / COSTO FINANCIERO DE LA DEUDA	\$0.00	\$0.00	\$0.00	\$0.00	\$0.00	\$0.00
TRANSFERENCIAS, PARTICIPACIONES Y APORTACIONES ENTRE DIFERENTES NIVELES Y ORDENES DE GOBIERNO	\$0.00	\$0.00	\$0.00	\$0.00	\$0.00	\$0.00
SANEAMIENTO DEL SISTEMA FINANCIERO	\$0.00	\$0.00	\$0.00	\$0.00	\$0.00	\$0.00
ADEUDOS DE EJERCICIOS FISCALES ANTERIORES	\$0.00	\$0.00	\$0.00	\$0.00	\$0.00	\$0.00
<b>Total del Gasto</b>	<b>\$34,988,894.00</b>	<b>\$1,220.45</b>	<b>\$34,990,114.45</b>	<b>\$8,271,831.66</b>	<b>\$7,074,577.50</b>	<b>\$26,718,282.79</b>

MTRO. VICTOR MANUEL MARAVÉ SOSA  
RECTOR

LIC. LUIS ANTONIO TUT XOOL  
DIRECTOR DE ADMINISTRACION Y FINANZAS



Universidad Tecnológica Regional del Sur  
Yucatan



Endudamiento Neto  
Del 01/mar./2023 Al 31/mar./2023

Fecha y hora de  
19/abr./2023 10:35 a. m.

Identificación de Crédito o Instrumento	Contratación/Colocación	Amortización	Endudamiento Neto
---	-------------------------	--------------	-------------------

Créditos Bancarios			\$0.00
Total Créditos Bancarios			\$0.00

Otros Instrumentos de Deuda			\$0.00
Total Otros Instrumentos de Deuda			\$0.00

Total

LIC. LUIS ANTONIO TUT XOOL  
DIRECTOR DE ADMINISTRACIÓN Y FINANZAS

MTRO. VÍCTOR MANUEL MARAVE SOSA  
RECTOR



**Universidad Tecnológica Regional del Sur  
Yucatán**  
Endudamiento Neto

Del 01/ene./2023 Al 31/mar./2023

Fecha y hora de  
19/abr./2023 10:37 a. m.

Usr: Activos



rpt:EndudamientoNeto

Identificación de Crédito o Instrumento	Endudamiento Neto	
	Contratación/Colocación	Amortización

<b>Créditos Bancarios</b>	\$0.00	\$0.00
<b>Total Créditos Bancarios</b>	\$0.00	\$0.00

<b>Otros Instrumentos de Deuda</b>	\$0.00	\$0.00
<b>Total Otros Instrumentos de Deuda</b>	\$0.00	\$0.00

**Total**

 LIC. LUIS ANTONIO TUT XOOL DIRECTOR DE ADMINISTRACIÓN Y FINANZAS	 MTRO. VÍCTOR MANUEL MARAVÉ SOSA RECTOR
--	---



Universidad Tecnológica Regional del Sur  
 Yucatan  
 Intereses de la Deuda  
 Del 01/mar./2023 Al 31/mar./2023



Fecha y hora de  
 19/abr./2023 10:38 a. m.

Ust. Activos  
 rpiInteresdeLaDeuda

Identificación de Crédito o Instrumento		Devengado	Pagado
Total de Intereses de Créditos Bancarios		\$0.00	\$0.00
Otros Instrumentos de Deuda		\$0.00	\$0.00
Total de Intereses de Otros Instrumentos de Deuda		\$0.00	\$0.00
Total		\$0.00	\$0.00

\_\_\_\_\_  
 LIC. LUIS ANTONIO TUT XOOL  
 DIRECTOR DE ADMINISTRACIÓN Y FINANZAS

\_\_\_\_\_  
 Mtro. VÍCTOR MANUEL MARAVÉ SOSA  
 RECTOR



# Información Programática



UNIVERSIDAD TECNOLÓGICA  
REGIONAL DEL SUR  
TEKAX, YUCATÁN

# Universidad Tecnológica Regional del Sur

Yucatán

Gasto por Categoría Programática

Del 01/mar./2023 Al 31/mar./2023

Fecha y 19/abr./2023

11:12 a. m.

Ustr. Activos  
Rep:

## Concepto

Programas	Subsidiros: Sector Social y Privado o Entidades Federativas y Municipios	Egresos								
		Aprobado	Ampliaciones / (Reducciones)	Modificado	Devengado		Pagado			
Desempeño de las Funciones										
Or		\$34,988,894.00	\$0.00	\$0.00	\$0.00	\$0.00	\$0.00	\$0.00	\$0.00	\$0.00
Pre		\$0.00	\$0.00	\$0.00	\$0.00	\$0.00	\$0.00	\$0.00	\$0.00	\$0.00
Pro		\$0.00	\$0.00	\$0.00	\$0.00	\$0.00	\$0.00	\$0.00	\$0.00	\$0.00
Pla		\$0.00	\$0.00	\$0.00	\$0.00	\$0.00	\$0.00	\$0.00	\$0.00	\$0.00
Pro		\$0.00	\$0.00	\$0.00	\$0.00	\$0.00	\$0.00	\$0.00	\$0.00	\$0.00
Re		\$0.00	\$0.00	\$0.00	\$0.00	\$0.00	\$0.00	\$0.00	\$0.00	\$0.00
Fu		\$0.00	\$0.00	\$0.00	\$0.00	\$0.00	\$0.00	\$0.00	\$0.00	\$0.00
Es		\$0.00	\$0.00	\$0.00	\$0.00	\$0.00	\$0.00	\$0.00	\$0.00	\$0.00
Administrativos y de Apoyo										
Pro		\$0.00	\$0.00	\$0.00	\$0.00	\$0.00	\$0.00	\$0.00	\$0.00	\$0.00
Ap		\$0.00	\$0.00	\$0.00	\$0.00	\$0.00	\$0.00	\$0.00	\$0.00	\$0.00
Ap		\$0.00	\$0.00	\$0.00	\$0.00	\$0.00	\$0.00	\$0.00	\$0.00	\$0.00
Compromisos										
Obl		\$0.00	\$0.00	\$0.00	\$0.00	\$0.00	\$0.00	\$0.00	\$0.00	\$0.00
Obligaciones										
De		\$0.00	\$0.00	\$0.00	\$0.00	\$0.00	\$0.00	\$0.00	\$0.00	\$0.00
Pe		\$0.00	\$0.00	\$0.00	\$0.00	\$0.00	\$0.00	\$0.00	\$0.00	\$0.00
Ap		\$0.00	\$0.00	\$0.00	\$0.00	\$0.00	\$0.00	\$0.00	\$0.00	\$0.00
Ap		\$0.00	\$0.00	\$0.00	\$0.00	\$0.00	\$0.00	\$0.00	\$0.00	\$0.00
Programas de Gasto Federalizado										
Ga		\$0.00	\$0.00	\$0.00	\$0.00	\$0.00	\$0.00	\$0.00	\$0.00	\$0.00
Participaciones a entidades federativas y municipios		\$0.00	\$0.00	\$0.00	\$0.00	\$0.00	\$0.00	\$0.00	\$0.00	\$0.00
Par		\$0.00	\$0.00	\$0.00	\$0.00	\$0.00	\$0.00	\$0.00	\$0.00	\$0.00
Costo financiero, deuda o apoyos a deudores y ahorradores de la banca		\$0.00	\$0.00	\$0.00	\$0.00	\$0.00	\$0.00	\$0.00	\$0.00	\$0.00
Co		\$0.00	\$0.00	\$0.00	\$0.00	\$0.00	\$0.00	\$0.00	\$0.00	\$0.00
Adeudos de ejercicios fiscales anteriores		\$0.00	\$0.00	\$0.00	\$0.00	\$0.00	\$0.00	\$0.00	\$0.00	\$0.00
Ad		\$34,988,894.00	\$0.00	\$0.00	\$0.00	\$0.00	\$0.00	\$0.00	\$0.00	\$0.00
To		\$1,220.45	\$0.00	\$34,990,114.45	\$3,760,611.52	\$2,916,710.36	\$31,229,502.93	\$0.00	\$0.00	\$0.00

MTRO. VÍCTOR MANUEL MARAVÉ SOSA  
RECTOR

LIC. LUIS ANTONIO TUT XOOL  
DIRECTOR DE ADMINISTRACIÓN Y FINANZAS



Rep: Ustr Activos

Concepto

Egresos		Pagado	
Aprobado	Ampliaciones / (Reducciones)	Modificado	Devengado

<b>Programas</b>									
<b>Subsidios: Sector Social y Privado o Entidades Federativas y Municipios</b>									
Sul	\$0.00	\$0.00	\$0.00	\$0.00	\$0.00	\$0.00	\$0.00	\$0.00	\$0.00
Otr	\$34,988,894.00	\$1,220.45	\$34,990,114.45	\$8,271,831.66	\$7,074,577.50	\$26,718,282.79			
<b>Desempeño de las Funciones</b>									
Pre	\$0.00	\$0.00	\$0.00	\$0.00	\$0.00	\$0.00	\$0.00	\$0.00	\$0.00
Pro	\$0.00	\$0.00	\$0.00	\$0.00	\$0.00	\$0.00	\$0.00	\$0.00	\$0.00
Pla	\$0.00	\$0.00	\$0.00	\$0.00	\$0.00	\$0.00	\$0.00	\$0.00	\$0.00
Pro	\$0.00	\$0.00	\$0.00	\$0.00	\$0.00	\$0.00	\$0.00	\$0.00	\$0.00
Re	\$0.00	\$0.00	\$0.00	\$0.00	\$0.00	\$0.00	\$0.00	\$0.00	\$0.00
Fu	\$0.00	\$0.00	\$0.00	\$0.00	\$0.00	\$0.00	\$0.00	\$0.00	\$0.00
Es	\$0.00	\$0.00	\$0.00	\$0.00	\$0.00	\$0.00	\$0.00	\$0.00	\$0.00
<b>Administrativos y de Apoyo</b>									
Pro	\$0.00	\$0.00	\$0.00	\$0.00	\$0.00	\$0.00	\$0.00	\$0.00	\$0.00
Ap	\$0.00	\$0.00	\$0.00	\$0.00	\$0.00	\$0.00	\$0.00	\$0.00	\$0.00
Op	\$0.00	\$0.00	\$0.00	\$0.00	\$0.00	\$0.00	\$0.00	\$0.00	\$0.00
Obi	\$0.00	\$0.00	\$0.00	\$0.00	\$0.00	\$0.00	\$0.00	\$0.00	\$0.00
<b>Obligaciones</b>									
De	\$0.00	\$0.00	\$0.00	\$0.00	\$0.00	\$0.00	\$0.00	\$0.00	\$0.00
Pe	\$0.00	\$0.00	\$0.00	\$0.00	\$0.00	\$0.00	\$0.00	\$0.00	\$0.00
Ap	\$0.00	\$0.00	\$0.00	\$0.00	\$0.00	\$0.00	\$0.00	\$0.00	\$0.00
Ap	\$0.00	\$0.00	\$0.00	\$0.00	\$0.00	\$0.00	\$0.00	\$0.00	\$0.00
<b>Programas de Gasto Federalizado</b>									
Ad	\$0.00	\$0.00	\$0.00	\$0.00	\$0.00	\$0.00	\$0.00	\$0.00	\$0.00
Ga	\$0.00	\$0.00	\$0.00	\$0.00	\$0.00	\$0.00	\$0.00	\$0.00	\$0.00
<b>Participaciones a entidades federativas y municipios</b>									
Par	\$0.00	\$0.00	\$0.00	\$0.00	\$0.00	\$0.00	\$0.00	\$0.00	\$0.00
<b>Costo financiero, deuda o apoyos a deudores y ahorradores de la banca</b>									
Co	\$0.00	\$0.00	\$0.00	\$0.00	\$0.00	\$0.00	\$0.00	\$0.00	\$0.00
<b>Adeudos de ejercicios fiscales anteriores</b>									
Ad	\$0.00	\$0.00	\$0.00	\$0.00	\$0.00	\$0.00	\$0.00	\$0.00	\$0.00
<b>Total del Gasto</b>	<b>\$34,988,894.00</b>	<b>\$1,220.45</b>	<b>\$34,990,114.45</b>	<b>\$8,271,831.66</b>	<b>\$7,074,577.50</b>	<b>\$26,718,282.79</b>			

MTRO. VÍCTOR MANUEL MARAVÉ SOSA  
RECTOR

LIC. LUIS ANTONIO TUT XOOL  
DIRECTOR DE ADMINISTRACIÓN Y FINANZAS



## Unidad Básica de Presupuestación 2023

Código: UTRS-13594-PISP

### Datos generales

**Tipo:** PRESUPUESTO INSTITUCIONAL DE SERVICIOS PERSONALES CONTINUO

**Nombre:** Universidad Tecnológica Regional del Sur

**Descripción:** Otorgar salario y prestaciones al personal directivo, docente y administrativo de la Universidad Tecnológica Regional del Sur, por los servicios prestados a la misma, acordes a los puestos y funciones desempeñadas y asignadas según Análisis presupuestal y tabulador federal otorgado por la Dirección General de Universidades Tecnológicas y Politécnicas y autorizado por la Junta de Gobierno de la entidad.

**Síntesis:** Otorgar salario y prestaciones a 124 personas que conforman la plantilla de trabajadores de la Universidad.

**Multiserial:** Si **Infraestructura:** No **Adquisición Bienes Muebles e Inmuebles:** No **Igualdad de Género:** Si **Inversión en Infancia:** No **Infancia temprana:** No **Gasto Social:** Si

**RCP:** No **RCP publicada:** No **RCP Estatal:** No **Administrativo:** No **Municipalización:** Si

### Objetivo

Los estudiantes matriculados en la Universidad Tecnológica Regional del Sur permanecen hasta la obtención del título profesional o grado, mediante el pago del salario y prestaciones autorizadas de los trabajadores de la institución.

### Acciones para la igualdad de género

Proporcionar 124 salarios e igual número de prestaciones, al personal directivo, administrativo y docente de la Universidad, de acuerdo a los puestos autorizados y sin distinción de género, asignando el 100% del esta UBP.

### Bienes, Servicios y Meta(s)

Componente	Tipo	Entregable	Cantidad	Unidad	Unidades Corresponsables
No Aplica	Servicios Intermedios	Universidad Tecnológica Regional del Sur	124	PERSONA	56 22.1 OFICINA DEL DIRECTOR

### Regionalización - Municipalización

Región	Municipio	Presupuesto	Unidad de Medida	Meta	Hombres	Mujeres	Total beneficiarios
Sur							
	Téxcox	32,819,388	PERSONA	124	604	521	1,125
<b>Total Región</b>		<b>32,819,388</b>			<b>604</b>	<b>521</b>	<b>1,125</b>
<b>Presupuesto total</b>		<b>32,819,388</b>					

### Unidad Coordinadora (Centro de Costo)

Ramo o Secretaría	Unidad Responsable	Subunidad Responsable	Total Meta
56 SECRETARÍA DE INVESTIGACIÓN, INNOVACIÓN Y EDUCACIÓN SUPERIOR	22 UNIVERSIDAD TECNOLÓGICA REGIONAL DEL SUR	1 OFICINA DEL DIRECTOR	TOTAL PERSONA 124

### Agenda 2040

	Principal
Eje	02 Yucatán Próspero y Competitivo
Tema	01 Capital Humano
Objetivo	02 Incrementar la formación de capital humano con competencias y habilidades productivas y técnicas
Estrategia	02 Mejorar la cobertura de la educación superior en el estado de manera sostenible e inclusiva
Línea de acción	03 Impulsar programas de formación continua para los trabajadores en la entidad
PMP Sectorial	12 Sin PMP sectorial
Tema Estratégico	0011 Sin TE
Objetivo PMP	0924 Sin Objetivo
PMP Especial	06 Programa Especial de Innovación, Compromiso y Tecnología
Tema Estratégico	0035 6.6 Eficiencia terminal en la educación superior.
Objetivo PMP	0945 6.6.1 Reducir el abandono escolar en la educación superior del estado de Yucatán
ODS	Objetivo 4. Garantizar una educación inclusiva, equitativa y de calidad y promover oportunidades de aprendizaje durante toda la vida para todos



# Unidad Básica de Presupuestación 2023

Código: UTRS-13594-PISP

### Estructura Funcional Programática

Finalidad 02 Desarrollo Social  
Eje 02.02 Yucatán próspero y competitivo  
Función 02.02.05 Educación  
Subfunción 02.02.05.03 Educación Superior  
Programa Presupuestario 02.02.05.03.486PP Eficiencia Terminal en Educación Superior

### Clasificación Programática

Tipo de programa: Prestación de Servicios Públicos  
Tipo de Infraestructura: No aplica


### Presupuesto


### Total UBP

Estatus UBP

Estatus Auxiliar Presupuestal

Autorizado por:

  
NILMA ESTELA LOO CONTRERAS  
Responsable de la UBP

  
NILMA ESTELA LOO CONTRERAS  
Enlace de Programación

AUTORIZADO POR ENLACE  
COSTOS EN ESTADO INICIAL

Enlace SAF





## Unidad Básica de Presupuestación 2023

Código: UTRS-14049-GA

### Datos generales

Tip:	GASTOS ADMINISTRATIVOS CONTINUO												
Nombre:	Gastos administrativos de la Universidad Tecnológica Regional del Sur												
Descripción:	Mediante la administración de recursos financieros, se realizará el pago de servicios generales (energía eléctrica, agua potable, telefonía, servicios de red) además del servicio de limpieza y conservación de jardines, fumigación de espacios y áreas de la Universidad, además del pago de seguros vehiculares y servicio postal o mensajería												
Síntesis:	Pago de servicios básicos y otros, necesarios para la operatividad de la Universidad Tecnológica Regional del Sur												
Programa específico a atender:													
Multianual:	Si	Infraestructura:	No	Adquisición Bienes Muebles e Inmuebles:	No	Igualdad de Género:	No	Inversión en infancia:	No	Infancia temprana:	No	Gasto Social:	No
ROP:	No	ROP publicada:	No	ROP Estatal:	No	Administrativo:	Si	Municipalización:	Si				

### Objetivo

Las dependencias y entidades del sector próspero y competitivo cuentan con una administración pública eficiente mediante el pago oportuno de sus servicios básicos, seguros vehiculares y otros servicios.

### Población programada a atender

Estudiantes, personal administrativo y docente de la Universidad Tecnológica regional del Sur

### Bienes, Servicios y Meta(s)

Componente	Tipo	Entregable	Cantidad	Unidad	Unidades Corresponsables
Recursos para gasto corriente del eje 2 administrados	Servicios Intermedios	Servicios Básicos (energía eléctrica, teléfono convencional, internet), pagados	12	PAGO	56 22 1 OFICINA DEL DIRECTOR
Recursos para gasto corriente del eje 2 administrados	Servicios Intermedios	Seguros vehiculares pagados	6	PAGO	56 22 1 OFICINA DEL DIRECTOR
Recursos para gasto corriente del eje 2 administrados	Servicios Intermedios	Otros servicios (jardinería, fumigación postal y mensajería), pagados	12	PAGO	56 22 1 OFICINA DEL DIRECTOR

### Regionalización - Municipalización

Región	Municipio	Presupuesto	Unidad de Medida	Meta	Hombres	Mujeres	Total beneficiarios
Sur	Tekax	1,060,242	PAGO	30	604	521	1,125
<b>Total Región</b>		<b>1,060,242</b>			<b>604</b>	<b>521</b>	<b>1,125</b>
<b>Presupuesto total</b>		<b>1,060,242</b>					



# Unidad Básica de Presupuestación 2023

Código: UTRS-14049-GA

Unidad Coordinadora (Centro de Costo)

Total Meta

Ramo o Secretaría 56 SECRETARIA DE INVESTIGACIÓN, INNOVACIÓN Y EDUCACIÓN SUPERIOR  
 Unidad Responsable 22 UNIVERSIDAD TECNOLÓGICA REGIONAL DEL SUR  
 Subunidad Responsable 1 OFICINA DEL DIRECTOR

TOTAL PAGO

30

Agenda 2040:

Principal

Eje 02 Yucatán Próspero y Competitivo  
 Tema 02 Comercio y Servicios  
 Objetivo 01 Incrementar la actividad comercial de las empresas en el estado.  
 Estrategia 04 Promover la implementación de buenas prácticas en las empresas.  
 Línea de acción 02 Identificar y difundir buenas prácticas comerciales entre los sectores en materia de inclusión, responsabilidad social y sostenibilidad.  
 PMP Sectorial 12 Sin PMP sectorial  
 Tema Estratégico 0011 Sin TE  
 Objetivo PMP 0924 Sin Objetivo  
 PMP Especial 08 Programa Especial de Gobierno Abierto, Eficiente y con Finanzas Sanas  
 Tema Estratégico 0009 B.6. Finanzas sanas  
 Objetivo PMP 0921 B.6.3. Aumentar las mejores prácticas administrativas que mejoren la eficiencia gubernamental.  
 ODS Objetivo 4 Garantizar una educación inclusiva, equitativa y de calidad y promover oportunidades de aprendizaje durante toda la vida para todos

Estructura Funcional Programática

Finalidad 03 Desarrollo Económico  
 Eje 03.02 Yucatán próspero y competitivo  
 Función 03.02.09 Otros Industrias y Otros Asuntos Económicos  
 Subfunción 03.02.09.03 Otros Asuntos Económicos  
 Programa Presupuestario 03.02.09.03.498PP Gestión Eficiente de las Instituciones del Sector Próspero y Competitivo

Clasificación Programática

Tipo de programa: Apoyo al proceso presupuestario y para mejorar la eficiencia institucional  
 Tipo de Infraestructura: No aplica


Presupuesto


Total UBP

Estatus UBP

Estatus Auxiliar Presupuestal

Autorizado por:

  
 NILMA ESTELA LOO CONTRERAS  
 Responsable de la UBP

  
 NILMA ESTELA LOO CONTRERAS  
 Enlace de Programación

AUTORIZADO POR ENLACE  
 COSTOS EN ESTADO INICIAL

Enlace SAF



## Unidad Básica de Presupuestación 2023

Código: UTRS-17562-AP

### Datos generales

Tipo:	ACTIVIDAD PROGRAMÁTICA CONTINUO												
Nombre:	Vinculación con el sector productivo, público y social de la Universidad Tecnológica Regional del Sur												
Descripción:	Vincular los servicios de la Universidad Tecnológica Regional del Sur con los sectores público, social y productivo de Tekax y otros municipios de Yucatán, mediante cursos de educación continua, servicios de colocación de egresados en el mercado laboral, convenios de colaboración, servicios de asistencia y transferencia tecnológica, de incubación de negocios para empresa de nueva creación, así como para jóvenes emprendedores, además de los servicios de captación de aspirantes a nuevo ingreso												
Síntesis:	Proporcionar 600 servicios de vinculación con el sector productivo, académico, público y social del estado de Yucatán, en beneficio de 1125 estudiantes y egresados de la Universidad Tecnológica Regional del Sur, en Tekax												
Problema específico a atender:	Los niveles de innovación, capacitación y asistencia técnica presente en los pequeños productores y empresarios de la región es muy baja, ya que no poseen algún tipo de capacitación y formación especializada y tampoco promueven la innovación, esto de acuerdo al reporte realizado por la Dirección de Vinculación, por lo que a través de los programas de vinculación, se pretende estrechar la relación escuela-empresa y la Universidad atiende esta área de oportunidad												
Mutual:	Si	Infraestructura:	No	Adquisición Bienes Muebles e Inmuebles:	No	Igualdad de Género:	Si	Inversión en Infancia:	No	Infancia temprana:	No	Costo Social:	Si
RCP:	No	RCP publicada:	No	RCP Estatal:	No	Administrativo:	No	Municipalización:	Si				

### Objetivo

Estudiantes y docentes de educación superior ofrecen servicios pertinentes a las necesidades del sector productivo, mediante convenios de vinculación académica, incubación de negocios, colocación de egresados y aplicación de exámenes de ingreso

### Población programada a atender

Estudiantes y egresados de la Universidad Tecnológica Regional del Sur

### Acciones para la igualdad de género

Brindar 600 servicios de vinculación laboral con el sector productivo, de manera igualitaria, tanto a estudiantes hombres como a mujeres, asignando en 100% de esta UBP

### Cuantificación de la población programada a atender

	Cantidad
Total de hombres	604
Total de hombres mayahablantes	184
Total de mujeres	521
Total de mujeres mayahablantes	121
<b>TOTAL (Total de hombres + Total de mujeres)</b>	<b>1,125</b>

### Bienes, Servicios y Meta(s)

Componente	Tipo	Entregable	Cantidad	Unidad	Unidades Corresponsables
Servicios de vinculación académica con el sector productivo, empresarial y organizaciones no gubernamentales realizados	Servicios Finales	Servicios de vinculación académica con el sector productivo, público y social, realizados	25	SERVICIO	58 22 1 OFICINA DEL DIRECTOR
Servicios para el emprendimiento, incubación y aceleración de empresas realizados	Servicios Finales	Servicios para el emprendimiento, incubación y aceleración de empresas, realizados	10	SERVICIO	58 22 1 OFICINA DEL DIRECTOR
Servicios de colocación de egresados en el mercado laboral realizado	Servicios Finales	Servicios de colocación de egresados, en el mercado laboral, realizados	15	SERVICIO	58 22 1 OFICINA DEL DIRECTOR
Absorción de egresados de nivel medio superior	Servicios Finales	Servicios de captación de estudiantes aspirantes a inscribirse, realizados	550	SERVICIO	58 22 1 OFICINA DEL DIRECTOR

### Regionalización - Municipalización

Región	Municipio	Presupuesto	Unidad de Medida	Meta	Hombres	Mujeres	Total beneficiarios
Sur	Tekax	170,000	SERVICIO	600	604	521	1,125
	<b>Total Región</b>	<b>170,000</b>			<b>604</b>	<b>521</b>	<b>1,125</b>
<b>Presupuesto total</b>		<b>170,000</b>					





## Unidad Básica de Presupuestación 2023

Código: UTRS-17562-AP

Unidad Coordinadora (Centro de Costo)		Total Meta	
Ramo o Secretaría	56 SECRETARIA DE INVESTIGACIÓN, INNOVACIÓN Y EDUCACIÓN SUPERIOR	TOTAL SERVICIO	600
Unidad Responsable	22 UNIVERSIDAD TECNOLÓGICA REGIONAL DEL SUR		
Subunidad Responsable	1 OFICINA DEL DIRECTOR		

Agenda 2040	Principal
Eje	02 Yucatán Próspero y Competitivo
Tema	01 Capital Humano
Objetivo	02 Incrementar la formación de capital humano con competencias y habilidades productivas y técnicas.
Estrategia	01 Impulsar la vinculación estratégica entre la oferta y demanda laboral de manera sostenible
Línea de acción	01 Fomentar la impartición de cursos, talleres y capacitaciones con base en la demanda del mercado laboral
PMP Sectorial	12 Sin PMP sectorial
Tema Estratégico	0011 Sin TE
Objetivo PMP	0924 Sin Objetivo
PMP Especial	06 Programa Especial de Innovación, Conocimiento y Tecnología
Tema Estratégico	0032 6.2 Vinculación con el sector productivo y el educativo
Objetivo PMP	0942 6.2.1 Incrementar la formación de capital humano con competencias y habilidades productivas y técnicas, mediante la oferta de servicios pertinentes a las necesidades del
ODS	Objetivo 4 Garantizar una educación inclusiva, equitativa y de calidad y promover oportunidades de aprendizaje durante toda la vida para todos

### Estructura Funcional Programática

Finalidad	03 Desarrollo Económico
Eje	03.02 Yucatán próspero y competitivo
Función	03.02.08 Ciencia, Tecnología e Innovación
Subfunción	03.02.08.03 Servicios Científicos y Tecnológicos
Programa Presupuestario	03.02.08.03.512PP Vinculación, Promoción y Gestión con el Sector Productivo y Social

### Clasificación Programática

Tipo de programa:	Prestación de Servicios Públicos
Tipo de infraestructura:	No aplica


### Presupuesto

Total UBP

Estatus UBP  
Estatus Auxiliar Presupuestal

Autorizado por:

  
NILMA ESTELA LOO CONTRERAS  
Responsable de la UBP

  
NILMA ESTELA LOO CONTRERAS  
Enlace de Programación

AUTORIZADO POR ENLACE  
COSTOS EN ESTADO INICIAL

Enlace SAF



## Unidad Básica de Presupuestación 2023

Código: UTRS-20773-AP

### Datos generales

Tipo:	ACTIVIDAD PROGRAMÁTICA CONTINUO												
Nombre:	Servicios estudiantiles de la Universidad Tecnológica Regional del Sur												
Descripción:	Se brindarán servicios de apoyo académico (asesorías académicas, tutorías y apoyo psicopedagógico), extraescolares (deportivas, culturales y complementarias, como congresos, simposios, conferencias, etc), y de titulación (seguimiento que se proporciona a los egresados hasta obtener el título) a los estudiantes de la universidad Tecnológica Regional del Sur.												
Síntesis:	Brindar 1800 servicios de apoyo académico, extraescolares y de titulación a los 1001 estudiantes de la Universidad Tecnológica Regional del Sur, en el municipio de Tekax.												
Problema específico a abordar:	A pesar de que los índices de eficiencia terminal en la Universidad, de 2018 al 2020, se mantuvieron alrededor del 59% y a partir del 2021 aumentó al 60 % y en el 2022 al 66%, esto debido principalmente a la apertura de las carreras de nivel Licenciatura/ingeniería, se ha detectado que entre los principales factores de deserción está la reprobación, los problemas personales y el desinterés en proceso de titulación, razones por las cuales se implementan los apoyos académicos, extraescolares y de titulación, a fin de disminuir la deserción de los estudiantes.												
Mutualidad:	SI	Infraestructura:	No	Adquisición Bienes Muebles e Inmuebles:	No	Igualdad de Género:	SI	Inversión en Infancia:	No	Infancia temprana:	No	Gasto Social:	SI
ROP:	No	ROP publicada:	No	ROP Estatal:	No	Administrativo:	No	Municipalización:	SI				

### Objetivo

Los estudiantes matriculados de las instituciones de educación superior permanecen hasta la obtención del título profesional, mediante los servicios de apoyo académico, extraescolar y de titulación, aumentando la eficiencia terminal.

### Población programada a atender

Estudiantes matriculados en la Universidad Tecnológica Regional del Sur.

### Acciones para la igualdad de género

Realizar una Campaña de Concientización a estudiantes, sobre equidad y género, asignando el 0% del presupuesto total de la UBP. Conclusión 7

### Cuantificación de la población programada a atender

	Cantidad
Total de hombres	531
Total de hombres mayahablantes	159
Total de mujeres	470
Total de mujeres mayahablantes	169
<b>TOTAL (Total de hombres + Total de mujeres)</b>	<b>1,001</b>

### Bienes, Servicios y Meta(s)

Componente	Tipo	Entregable	Cantidad	Unidad	Unidades Responsables
Servicios de apoyo para mejorar la eficiencia terminal proporcionados	Servicios Finales	Apoyos académicos y extraescolares para estudiantes, proporcionados	800	SERVICIO	56.22.1 OFICINA DEL DIRECTOR
Servicios de titulación proporcionados	Servicios Finales	Servicios de titulación a estudiantes, proporcionados	1,000	SERVICIO	56.22.1 OFICINA DEL DIRECTOR

### Regionalización - Municipalización

Región	Municipio	Presupuesto	Unidad de Medida	Meta	Hombres	Mujeres	Total beneficiarios
Sur	Tekax	60,000	SERVICIO	1,800	531	470	1,001
	<b>Total Región</b>	<b>60,000</b>			<b>531</b>	<b>470</b>	<b>1,001</b>
<b>Presupuesto total</b>		<b>60,000</b>					



# Unidad Básica de Presupuestación 2023

Código: UTRS-20773-AP

Unidad Coordinadora (Centro de Costo)

Ramo o Secretaría: 56 SECRETARIA DE INVESTIGACIÓN, INNOVACIÓN Y EDUCACIÓN SUPERIOR  
 Unidad Responsable: 22 UNIVERSIDAD TECNOLÓGICA REGIONAL DEL SUR  
 Subunidad Responsable: 1 OFICINA DEL DIRECTOR

Total Meta

TOTAL SERVICIO 1 600

Agenda 2040

Principal

Eje: 02 Yucatán Próspero y Competitivo  
 Tema: 01 Capital Humano  
 Objetivo: 02 Incrementar la formación de capital humano con competencias y habilidades productivas y técnicas  
 Estrategia: 02 Mejorar la cobertura de la educación superior en el estado de manera sostenible e inclusiva  
 Línea de acción: 04 Promover a las instituciones de educación superior como centros de capacitación certificadas para la profesionalización basada en competencias laborales de calidad  
 PMP Sectorial: 12 Sin PMP sectorial  
 Tema Estratégico: 0011 Sin TE  
 Objetivo PMP: 0924 Sin Objetivo  
 PMP Especial: 06 Programa Especial de Innovación, Conocimiento y Tecnología  
 Tema Estratégico: 0035 6.6 Eficiencia terminal en la educación superior  
 Objetivo PMP: 0945 6.6.1 Reducir el abandono escolar en la educación superior del estado de Yucatán  
 ODS: Objetivo 4: Garantizar una educación inclusiva, equitativa y de calidad y promover oportunidades de aprendizaje durante toda la vida para todos

Estructura Funcional Programática

Finalidad: 02 Desarrollo Social  
 Eje: 02.02 Yucatán próspero y competitivo  
 Función: 02.02.05 Educación  
 Subfunción: 02.02.05.03 Educación Superior  
 Programa Presupuestario: 02.02.05.03.486PP Eficiencia Terminal en Educación Superior

Clasificación Programática

Tipo de programa: Prestación de Servicios Públicos  
 Tipo de Infraestructura: No aplica

Presupuesto

Total UBP


Estatus UBP

Estatus Auxiliar Presupuestal

Autorizado por:

  
NILMA ESTELA LOO CONTRERAS

Responsable de la UBP

  
NILMA ESTELA LOO CONTRERAS

Enlace de Programación

AUTORIZADO POR ENLACE  
COSTOS EN ESTADO INICIAL

Enlace SAF





## Unidad Básica de Presupuestación 2023

Código: UTRS-20823-AI

### Datos generales

Tipo:	ACTIVIDAD INSTITUCIONAL CONTINUO												
Nombre:	Otorgamiento de servicios educativos de calidad de la Universidad Tecnológica Regional del Sur, de Tekax												
Descripción:	Se proporcionarán servicios de calidad con la acreditación de un programa educativo por parte de los Comités Interinstitucionales para la Evaluación de la Educación Superior (CIEES) y con la re-certificación de seguimiento de los servicios de gestión por la norma de calidad ISO 9001-2015.												
Síntesis:	Obtener una constancia de acreditación de un programa educativo y un certificado de de calidad de los servicios educativos de la Universidad												
Problema específico a atender:	La Universidad Tecnológica Regional del Sur cuenta actualmente con 12 programas educativos (6 de nivel Técnico Superior Universitario y 6 de nivel Licenciatura); 5 de los cuales se encuentran acreditados por organismos acreditadores. Debido a la necesidad de seguir garantizando servicios educativos de calidad a los estudiantes es prioritario continuar con la acreditación de programas educativos, y en el año 2023 se buscará la acreditación de uno de los programas educativos faltantes. Por otro lado la Universidad se encuentra certificada desde hace cuatro años con la norma de calidad ISO 9001-2015, por lo que en el año 2023 le corresponde el proceso de seguimiento a la certificación de los procesos académicos y administrativos que se brindan a los estudiantes.												
Multianual:	No	Infraestructura:	No	Adquisición Bienes Muebles e Inmuebles:	No	Igualdad de Género:	Si	Inversión en Interés:	No	Intercambio Temporal:	No	Gasto Social:	Si
ROP:	No	ROP publicada:	No	ROP Estatal:	No	Administrativo:	No	Municipalización:	Si				

### Objetivo

Los estudiantes de educación superior reciben suficiente formación académica de calidad, con enfoque sustentable y responsabilidad social, mediante programas educativos acreditados y procesos de gestión certificados por su calidad.

### Población programada a atender

Estudiantes matriculados en la Universidad Tecnológica Regional del Sur.

### Acciones para la igualdad de género

Incluir 3 principios de la Norma Mexicana en Igualdad laboral y no discriminación, en los procedimientos y documentos del Sistema de Gestión de la Calidad Institucional, a fin de brindar servicios de calidad tanto a hombres como mujeres, asignando el 0% del presupuesto total de la UBP. Conclusión 7.

### Cuantificación de la población programada a atender

	Cantidad
Total de hombres	531
Total de hombres mayahablantes	158
Total de mujeres	470
Total de mujeres mayahablantes	108
<b>TOTAL (Total de hombres + Total de mujeres)</b>	<b>1,001</b>

### Bienes, Servicios y Meta(s)

Componentes	Tipo	Entregable	Cantidad	Unidad	Unidades Corresponsables
Programas educativos de Instituciones de Educación Superior Descentralizadas y Escuelas Normales acreditadas	Servicios Finales	Programa educativo, acreditado	1	CERTIFICADO	56,22.1 OFICINA DEL DIRECTOR
Servicio educativo de calidad certificado	Servicios Intermedios	Procesos de servicios educativos, certificados	1	CERTIFICADO	56,22.1 OFICINA DEL DIRECTOR

### Regionalización - Municipalización

Región	Municipio	Presupuesto	Unidad de Medida	Meta	Hombres	Mujeres	Total beneficiarios
Yucatán - Sur	Tekax	322,800	CERTIFICADO	2	531	470	1,001
	Tekax	0	NO ESPECIFICADO	0	0	0	0
	<b>Total Municipio</b>	<b>322,800</b>			<b>531</b>	<b>470</b>	<b>1,001</b>
<b>Total Región</b>		<b>322,800</b>			<b>531</b>	<b>470</b>	<b>1,001</b>
<b>Presupuesto total</b>		<b>322,800</b>					



## Unidad Básica de Presupuestación 2023

Código: UTRS-20823-AI

Unidad Coordinadora (Centro de Costo)		Total Meta
Ramo o Secretaría	56 SECRETARÍA DE INVESTIGACIÓN, INNOVACIÓN Y EDUCACIÓN SUPERIOR	TOTAL CERTIFICADO 2
Unidad Responsable	22 UNIVERSIDAD TECNOLÓGICA REGIONAL DEL SUR	0
Subunidad Responsable	1 OFICINA DEL DIRECTOR	

Agenda 2040	Principal
Eje	01 Yucatán con mejor calidad de vida para las personas
Tema	03 Educación
Objetivo	03 Mejorar la calidad del sistema educativo estatal
Estrategia	02 Fortalecer estrategias para favorecer una educación de calidad integral y transformativa de los estudiantes del estado
Línea de acción	04 Implementar acciones que promuevan una mayor participación en la enseñanza y la formación continua para generar profesionales más resilientes y adaptables
PMP Sectorial	12 Sin PMP sectorial
Tema Estratégico	0011 Sin TE
Objetivo PMP	0924 Sin Objetivo
PMP Especial	06 Programa Especial de Innovación, Conocimiento y Tecnología
Tema Estratégico	0033 6.4 Calidad de la educación superior
Objetivo PMP	0943 6.4.1 Incrementar la formación académica de calidad con enfoque sustentable y de responsabilidad social de los alumnos de las instituciones de Educación Superior
ODS	Objetivo 4 Garantizar una educación inclusiva, equitativa y de calidad y promover oportunidades de aprendizaje durante toda la vida para todos

### Estructura Funcional Programática

Finalidad	02 Desarrollo Social
Eje	02.01 Yucatán con mejor calidad de vida para las personas
Función	02.01.05 Educación
Subfunción	02.01.05.03 Educación Superior
Programa Presupuestario	02.01.05.03.485PP Mejoramiento de la Calidad en Instituciones de Educación Superior Públicas

### Clasificación Programática

Tipo de programa:	Prestación de Servicios Públicos
Tipo de Infraestructura:	No aplica

Presupuesto

Total UBP

Estatus UBP

Estatus Auxiliar Presupuestal

Autorizado por:

  
NILMA ESTELA LOO CONTRERAS

Responsable de la UBP

  
AUTORIZADO POR ENLACE  
COSTOS EN ESTADO INICIAL

NILMA ESTELA LOO CONTRERAS

Enlace de Programación

Enlace SAF



## Unidad Básica de Presupuestación 2023

Código: UTRS-20786-AI

**Unidad Coordinadora (Centro de Costo)**

Ramo o Secretaría 56 SECRETARÍA DE INVESTIGACIÓN, INNOVACIÓN Y EDUCACIÓN SUPERIOR  
 Unidad Responsable 22 UNIVERSIDAD TECNOLÓGICA REGIONAL DEL SUR  
 Subunidad Responsable 1 OFICINA DEL DIRECTOR

**Total Meta**  
 TOTAL MANTENIMIENTO 100

**Agenda 2040**

**Principal**

Eje 02 Yucatán Próspero y Competitivo  
 Tema 01 Capital Humano  
 Objetivo 02 Incrementar la formación de capital humano con competencias y habilidades productivas y técnicas  
 Estrategia 02 Mejorar la cobertura de la educación superior en el estado de manera sostenible e inclusiva  
 Línea de acción 03 Impulsar programas de formación continua para los trabajadores en la entidad  
 PMP Sectorial 12 Sin PMP sectorial  
 Tema Estratégico 0011 Sin TE  
 Objetivo PMP 0924 Sin Objetivo  
 PMP Especial 06 Programa Especial de Innovación, Conocimiento y Tecnología  
 Tema Estratégico 0031 6.1 Fortalecimiento de las Instituciones de Educación Superior  
 Objetivo PMP 0941 6.1.1 Incrementar la formación técnica y profesional de manera pertinente y de calidad en las instituciones de Educación Superior Públicas del Estado de Yucatán  
 ODS Objetivo 4 Garantizar una educación inclusiva, equitativa y de calidad y promover oportunidades de aprendizaje durante toda la vida para todos

**Estructura Funcional Programática**

Finalidad 02 Desarrollo Social  
 Eje 02.02 Yucatán próspero y competitivo  
 Función 02.02.05 Educación  
 Subfunción 02.02.05.03 Educación Superior  
 Programa Presupuestario 02.02.05.03.484PP Fortalecimiento de las Instituciones de Educación Superior

**Clasificación Programática**

Tipo de programa: Prestación de Servicios Públicos  
 Tipo de Infraestructura: No aplica


**Presupuesto**


**Total UBP**

Estatus UBP  
 Estatus Auxiliar Presupuestal

AUTORIZADO POR ENLACE  
 COSTOS EN ESTADO INICIAL

Autorizado por:

  
 NILMA ESTELA LOO CONTRERAS  
 Responsable de la UBP

  
 NILMA ESTELA LOO CONTRERAS  
 Enlace de Programación

Enlace SAF





## Unidad Básica de Presupuestación 2023

Código: UTRS-20786-AI

### Otros generales

Tipo	ACTIVIDAD INSTITUCIONAL CONTINUO									
Nombre	Fortalecimiento de los recursos materiales y humanos de la Universidad Tecnológica Regional del Sur									
Descripción	Se mejorarán las condiciones de los espacios físicos educativos de la Universidad Tecnológica Regional del Sur, y se fortalecerá el recurso humano, consolidando los perfiles docentes, los cuerpos académicos y al personal administrativo a través de la capacitación.									
Síntesis	Realizar 100 acciones de mantenimiento a edificios y 124 servicios de capacitación y evaluación al personal docente y administrativo de la Universidad									
Problema específico a atender	La Universidad tiene 22 años de su creación y presenta necesidades de mantenimiento en diferentes áreas de sus espacios educativos; de la misma manera se presenta la necesidad de capacitación constante del personal y evaluación de su desempeño, tanto docente como administrativo.									
Mutual: SI	Infraestructura: No	Adquisición Bienes Muebles e Inmuebles: SI	Igualdad de Género: SI	Inversión en Intercambio: No	Intercambio temporal: No	Gasto Social: SI				
ROP: No	ROP subvencional: No	ROP Estatal: No	Administrativo: No	Municipalización: SI						

### Objetivo

Los estudiantes y personal adscrito a las instituciones de educación superior públicas, se desempeñan en un entorno adecuado para el funcionamiento institucional mediante el mantenimiento de los espacios educativos de la Universidad y los servicios de capacitación de personal docente y administrativo.

### Población programada a atender

Estudiantes, docentes y administrativos de la Universidad Tecnológica Regional del Sur

### Acciones para la igualdad de género

Organizar 3 cursos de capacitación al personal docente y administrativo en temáticas de igualdad de género, asignando el 0% del presupuesto total de la UBP. Conclusión 1

### Cuantificación de la población programada a atender

	Cantidad
Total de hombres	604
Total de hombres mayahabientes	154
Total de mujeres	521
Total de mujeres mayahabientes	121
<b>TOTAL (Total de hombres + Total de mujeres)</b>	<b>1,125</b>

### Bienes, Servicios y Meta(s)

Componente	Tipo	Entregable	Cantidad	Unidad	Unidades Corresponsables
Infraestructura educativa en condiciones adecuadas y suficientes para su operación otorgada	Servicios Intermedios	Mantenimiento de bienes inmuebles, realizados	100	MANTENIMIENTO	56 22 1 OFICINA DEL DIRECTOR
Evaluación de desempeño administrativo realizado	Servicios Intermedios	Evaluación de personal administrativo, realizado	72	PRUEBA	56 22 1 OFICINA DEL DIRECTOR
Habilitación docente realizada	Servicios Intermedios	Servicios de capacitación docente, realizados	52	SERVICIO	56 22 1 OFICINA DEL DIRECTOR

### Regionalización - Municipalización

Región	Municipio	Presupuesto	Unidad de Medida	Meta	Hombres	Mujeres	Total beneficiarios
<b>Sur</b>							
	Telax	496,464	MANTENIMIENTO	100	604	521	1,125
<b>Total Región</b>		<b>496,464</b>			<b>604</b>	<b>521</b>	<b>1,125</b>
<b>Presupuesto total</b>		<b>496,464</b>					



## Unidad Básica de Presupuestación 2023

Código: UTRS-22009-AP

### Datos generales

Tipo:	ACTIVIDAD PROGRAMÁTICA CONTINUO												
Nombre:	Apoyos económicos y en especie para estudiantes de la UTRS												
Descripción:	Se brindarán servicios de apoyo económico (descuentos y condonaciones de pago) y en especie (hospedaje en villa universitaria), a los estudiantes de la Universidad Tecnológica Regional del Sur, de Tlaxcala.												
Síntesis:	Brindar 300 apoyos económicos y en especie, a los estudiantes de la Universidad												
Problema específico a atender:	A pesar de que los índices de eficiencia terminal en la Universidad, de 2018 al 2020, se mantuvieron alrededor del 59%, y a partir del 2021 aumentó al 60% y en el 2022 al 66%, esto debido principalmente a la apertura de las carreras de nivel Licenciatura/Ingeniería, se ha detectado que entre los principales factores de deserción están los problemas económicos, razón por la cual se implementarán los apoyos económicos y en especie a fin de disminuir la deserción de los estudiantes.												
Multianual:	SI	Infraestructura:	No	Adquisición Bienes Muebles e Inmuebles:	No	Igualdad de Género:	SI	Inversión en Infancia:	No	Infancia temprana:	No	Gasto Social:	SI
ROP:	No	ROP publicada:	No	ROP Estatal:	No	Administrativo:	No	Municipalización:	SI				

### Objetivo

Los estudiantes matriculados de las instituciones de Educación Superior permanecen hasta la obtención del título profesional, mediante los apoyos económicos y en especie proporcionados, aumentando la eficiencia terminal.

### Población programada a atender

Estudiantes matriculados en la Universidad Tecnológica Regional del Sur

### Acciones para la igualdad de género

Brindar 300 apoyos económicos y en especie, de manera equitativa, tanto a hombres como a mujeres, asignando el 100% del presupuesto de esta UBP.

### Cuantificación de la población programada a atender

	Cantidad
Total de hombres	531
Total de hombres mayahablantes	0
Total de mujeres	470
Total de mujeres mayahablantes	0
<b>TOTAL (Total de hombres + Total de mujeres)</b>	<b>1,001</b>

### Bienes, Servicios y Meta(s)

Componente	Tipo	Entregable	Cantidad	Unidad	Unidades Corresponsables
Becas para alumnos de educación superior otorgadas	Bienes Finales	Apoyos económicos para estudiantes, proporcionados.	250	APOYO ECONÓMICO	56 22 1 OFICINA DEL DIRECTOR
Becas para alumnos de educación superior otorgadas	Bienes Finales	Hospedaje en Villa Universitaria, proporcionado.	50	APOYO EN ESPECIE	56 22 1 OFICINA DEL DIRECTOR

### Regionalización - Municipalización

Región	Municipio	Presupuesto	Unidad de Medida	Meta	Hombres	Mujeres	Total beneficiarios
<b>Sur</b>							
	Tlaxcala	70,000	APOYO ECONÓMICO	250	531	470	1,001
<b>Total Región</b>		<b>70,000</b>			<b>531</b>	<b>470</b>	<b>1,001</b>
<b>Presupuesto total</b>		<b>70,000</b>					



## Unidad Básica de Presupuestación 2023

Código: UTRS-22009-AP

### Unidad Coordinadora (Centro de Costo)

Ramo o Secretaría 56 SECRETARIA DE INVESTIGACIÓN, INNOVACIÓN Y EDUCACIÓN SUPERIOR  
Unidad Responsable 22 UNIVERSIDAD TECNOLÓGICA REGIONAL DEL SUR  
Subunidad Responsable 1 OFICINA DEL DIRECTOR

### Total Meta

TOTAL APOYO ECONÓMICO (250)

### Agenda 2040

#### Principal

Eje 02 Yucatán Próspero y Competitivo  
Tema 01 Capital Humano  
Objetivo 02 Incrementar la formación de capital humano con competencias y habilidades productivas y técnicas  
Estrategia 02 Mejorar la cobertura de la educación superior en el estado de manera sostenible e inclusiva  
Línea de acción 04 Promover a las instituciones de educación superior como centros de capacitación certificadas para la profesionalización basada en competencias laborales de calidad  
PMP Sectorial 12 Sin PMP sectorial  
Tema Estratégico 0011 Sin TE  
Objetivo PMP 0924 Sin Objetivo  
PMP Especial 06 Programa Especial de Innovación, Conocimiento y Tecnología  
Tema Estratégico 0035 6.6 Eficiencia terminal en la educación superior  
Objetivo PMP 0945 6.6.1 Reducir el abandono escolar en la educación superior del estado de Yucatán  
ODS Objetivo 4. Garantizar una educación inclusiva, equitativa y de calidad y promover oportunidades de aprendizaje durante toda la vida para todos

### Estructura Funcional Programática

Finalidad 02 Desarrollo Social  
Eje 02.02 Yucatán próspero y competitivo  
Función 02.02.05 Educación  
Subfunción 02.02.05.03 Educación Superior  
Programa Presupuestario 02.02.05.03.486PP Eficiencia Terminal en Educación Superior

### Clasificación Programática

Tipo de programa: Prestación de Servicios Públicos  
Tipo de infraestructura: No aplica


### Presupuesto

### Total USB

Estatus USB  
Estatus Auxiliar Presupuestal

AUTORIZADO POR ENLACE  
COSTOS EN ESTADO INICIAL

Autorizado por:

  
NILMA ESTELA LOO CONTRERAS

  
NILMA ESTELA LOO CONTRERAS

Responsable de la UBP

Enlace de Programación

Enlace SAF



#### IV EXAMEN DE RESULTADOS

Durante el período que se informa (al 31 de marzo de 2023), de acuerdo a las evaluaciones realizadas a los proyectos propuestos en el Programa Operativo Anual, se obtuvieron los siguientes resultados:

NÚMERO DE PROCESO	NOMBRE DEL PROCESO	INDICADOR DEL PROCESO	UNIDAD DE MEDIDA	META ANUAL	AVANCE A : Enero 2021
1	EQUIDAD + GRUPOS VULNERABLES	Cursos impartidos sobre equidad de género	Cursos	4	7.8
		Indicador: Porcentaje de estudiantes mujeres atendidas en la institución.	Mujeres Atendidas	717	46.1
		Indicador: Porcentaje de estudiantes mujeres becadas	Mujeres becadas	579	80.7
2	EQUIDAD + GRUPOS VULNERABLES	Número de alumnos atendidos con algún tipo de discapacidad	Alumnos	19	1.3
3	EQUIDAD + GRUPOS VULNERABLES	Porcentaje de alumnos de origen indígena becados	Alumnos	784	50.4
		Número de alumnos de origen indígena atendidos en la institución	Alumnos	814	52.3
4	ACADÉMICO	Porcentaje de estudiantes que realiza estudios en programas de TSU certificados en el nivel 1 de CIEES y/o acreditados por el COPAES	Estudiantes	649	100
		Porcentaje de programas evaluables de TSU certificados en el nivel 1 de CIEES y/o acreditados por algún organismo reconocido por el COPAES	PE	5	100
5	ACADÉMICO	Porcentaje de programas educativos con Análisis Situacional del Trabajo(AST)	Análisis	1	8.3

6	ACADÉMICO	Número de estudiantes inscritos en TSU	Estudiantes	687	100
		Número de estudiantes inscritos en Licenciatura	Estudiantes	416	100
7	ACADÉMICO	Tasa de egreso por cohorte generacional de TSU	Estudiantes	212	52
		Tasa de egreso por cohorte generacional de Licenciatura	Estudiantes	95	89
		Retención Escolar	Estudiantes	319	62
8	VINCULACIÓN	Programas de tutorías	Programas de tutorías		
		Atención psicopedagógica	Programas de Atención psicopedagógica	1	100
		Porcentaje de alumnos que participan en programa de tutorías	Estudiantes		
9	VINCULACIÓN	Número de convenios firmados anualmente con el sector productivo	Convenios	17	212
		Porcentaje de egresados de TSU que optan por la continuidad de estudios	Alumnos	176	79.3
10	VINCULACIÓN	Número de estudiantes inscritos en programas de intercambio o movilidad en instituciones extranjeras	Estudiantes	0	0
		Número de convenios firmados con Universidades extranjeras para la movilidad estudiantil	Convenios	1	100

11	VINCULACIÓN	Presentaciones artísticas y culturales	Presentaciones	15	375
		Alumnos que participan en actividades culturales y artísticas	Alumnos	614	39.5
12	VINCULACIÓN	Torneos deportivos	Torneos	14	233.3
		Participaciones en torneos deportivos	Alumnos	1078	69.3
13	GESTIÓN	Cobertura en red inalámbrica y conexión a internet	Cobertura en red inalámbrica a internet	0	0
		Bibliotecas virtuales	Suscripción	0	NO
14	GESTIÓN	Equipos de computo	Equipos de computo		
		Software	Software		
15	GESTIÓN	Edificios de laboratorios y talleres	Edificios		





---

**Mtro. Víctor Manuel Maravé Sosa**  
Rector



---

**Lic. Luis Antonio Tut Xool**  
DIRECTOR DE ADMINISTRACIÓN Y FINANZAS

Los Indicadores de Resultados son revisados y actualizados cuatrimestralmente de conformidad con los requerimientos de la Dirección General de Universidades Tecnológicas.



**Universidad Tecnológica Regional del Sur  
Yucatán**

**Indicadores de Postura Fiscal**

del 01/mar./2023 al 31/mar./2023

Usr: Activos

Fecha y hora de impresión: 19/abr./2023 10:40 a. m.

rptIndicadoresPosturaFisc

(Cifras en pesos)

Concepto	Estimado / Aprobado	Devengado	Recaudado / Pagado
<b>I. Ingresos Presupuestarios (I=1+2)</b>	<b>\$34,988,894.00</b>	<b>\$7,426,520.18</b>	<b>\$7,426,520.18</b>
1. Ingresos del Gobierno de la Entidad Federativa	\$0.00	\$0.00	\$0.00
2. Ingresos del Sector Paraestatal	\$34,988,894.00	\$7,426,520.18	\$7,426,520.18
<b>II. Egresos Presupuestarios (II=3+4)</b>	<b>\$34,988,894.00</b>	<b>\$3,760,611.52</b>	<b>\$2,916,710.36</b>
3. Egresos del Gobierno de la Entidad Federativa	\$0.00	\$0.00	\$0.00
4. Egresos del Sector Paraestatal	\$34,988,894.00	\$3,760,611.52	\$2,916,710.36
<b>III. Balance Presupuestario (Superávit o Déficit) (III = I - II)</b>	<b>\$0.00</b>	<b>\$3,665,908.66</b>	<b>\$4,509,809.82</b>

Concepto	Estimado / Aprobado	Devengado	Recaudado / Pagado
III. Balance Presupuestario (Superávit o Déficit)	\$0.00	\$3,665,908.66	\$4,509,809.82
IV. Intereses, Comisiones y Gastos de la Deuda	\$0.00	\$0.00	\$0.00
<b>V. Balance Primario ( Superávit o Déficit) (V= III + IV)</b>	<b>\$0.00</b>	<b>\$3,665,908.66</b>	<b>\$4,509,809.82</b>

Concepto	Estimado / Aprobado	Devengado	Recaudado / Pagado
A. Financiamiento	\$0.00	\$0.00	\$0.00
B. Amortización de la deuda	\$0.00	\$0.00	\$0.00
<b>C. Financiamiento Neto</b>	<b>\$0.00</b>	<b>\$0.00</b>	<b>\$0.00</b>

\_\_\_\_\_  
MTRO. VÍCTOR MANUEL MARAVÉ SOSA  
RÉCTOR

\_\_\_\_\_  
LIC. LUIS ANTONIO TUT XOOL  
DIRECTOR DE ADMINISTRACIÓN Y FINANZAS



**Universidad Tecnológica Regional del Sur  
Yucatán**

**Indicadores de Postura Fiscal**

Usr: Activos

del 01/ene./2023 al 31/mar./2023

Fecha y hora de: 19/abr./2023 10:42 a. m.

rptIndicadoresPosturaFisc

(Cifras en pesos)

Concepto	Estimado / Aprobado	Devengado	Recaudado / Pagado
<b>I. Ingresos Presupuestarios (I=1+2)</b>	<b>\$34,988,894.00</b>	<b>\$11,957,804.60</b>	<b>\$11,957,804.60</b>
1. Ingresos del Gobierno de la Entidad Federativa	\$0.00	\$0.00	\$0.00
2. Ingresos del Sector Paraestatal	\$34,988,894.00	\$11,957,804.60	\$11,957,804.60
<b>II. Egresos Presupuestarios (II=3+4)</b>	<b>\$34,988,894.00</b>	<b>\$8,271,831.66</b>	<b>\$7,074,577.50</b>
3. Egresos del Gobierno de la Entidad Federativa	\$0.00	\$0.00	\$0.00
4. Egresos del Sector Paraestatal	\$34,988,894.00	\$8,271,831.66	\$7,074,577.50
<b>III. Balance Presupuestario (Superávit o Déficit) (III = I - II)</b>	<b>\$0.00</b>	<b>\$3,685,972.94</b>	<b>\$4,883,227.10</b>

Concepto	Estimado / Aprobado	Devengado	Recaudado / Pagado
III. Balance Presupuestario (Superávit o Déficit)	\$0.00	\$3,685,972.94	\$4,883,227.10
IV. Intereses, Comisiones y Gastos de la Deuda	\$0.00	\$0.00	\$0.00
V. Balance Primario ( Superávit o Déficit) (V= III + IV)	\$0.00	\$3,685,972.94	\$4,883,227.10

Concepto	Estimado / Aprobado	Devengado	Recaudado / Pagado
A. Financiamiento	\$0.00	\$0.00	\$0.00
B. Amortización de la deuda	\$0.00	\$0.00	\$0.00
C. Financiamiento Neto	\$0.00	\$0.00	\$0.00

\_\_\_\_\_  
MTRO. VÍCTOR MANUEL MARAVÉ SOSA  
RECTOR

\_\_\_\_\_  
LIC. LUIS ANTONIO TUT XOOL  
DIRECTOR DE ADMINISTRACIÓN Y FINANZAS