



# Información Contable

AI 31/dic/2023

(Cifras en Pesos)

Fecha y 18/ene/2024

01:27 p. m.

CONCEPTO	2023	2022	CONCEPTO	2023	2022
<b>ACTIVO</b>			<b>PASIVO</b>		
<b>ACTIVO CIRCULANTE</b>			<b>PASIVO CIRCULANTE</b>		
EFFECTIVO Y EQUIVALENTES	\$1,543,145.69	\$2,971,098.83	CUENTAS POR PAGAR A CORTO PLAZO	\$10,005,812.78	\$7,452,964.82
DERECHOS A RECIBIR EFECTIVO O EQUIVALENTES	\$42,538.46	\$59,030.85	DOCUMENTOS POR PAGAR A CORTO PLAZO	\$0.00	\$0.00
DERECHOS A RECIBIR BIENES O SERVICIOS	\$1,160.00	\$0.00	PORCIÓN A CORTO PLAZO DE LA DEUDA PÚBLICA A LARGO PLAZO	\$0.00	\$0.00
INVENTARIOS	\$0.00	\$0.00	TÍTULOS Y VALORES A CORTO PLAZO	\$0.00	\$0.00
ALMACENES	\$0.00	\$0.00	PASIVOS DIERIDOS A CORTO PLAZO	\$24,108.98	\$24,108.98
ESTIMACION POR PERDIDA O DETERIORO DE ACTIVOS CIRCULANTES	\$0.00	\$0.00	PASIVOS Y BIENES DE TERCEROS EN GARANTÍA V/O ADMINISTRACIÓN A	\$0.00	\$0.00
OTROS ACTIVOS CIRCULANTES	\$0.00	\$0.00	PROVISIONES A CORTO PLAZO	\$219,051.42	\$219,051.42
			OTROS PASIVOS A CORTO PLAZO	\$0.00	\$0.00
<b>Total de Activos Circulantes</b>	<b>\$1,586,844.15</b>	<b>\$3,030,129.48</b>	<b>Total de Pasivos Circulantes</b>	<b>\$10,249,033.18</b>	<b>\$7,696,128.22</b>
<b>ACTIVO NO CIRCULANTE</b>			<b>PASIVO NO CIRCULANTE</b>		
INVERSIONES FINANCIERAS A LARGO PLAZO	\$0.00	\$0.00	CUENTAS POR PAGAR A LARGO PLAZO	\$0.00	\$0.00
DERECHOS A RECIBIR EFECTIVO O EQUIVALENTES A LARGO PLAZO	\$0.00	\$0.00	DOCUMENTOS POR PAGAR A LARGO PLAZO	\$0.00	\$0.00
BIENES INMUEBLES, INFRAESTRUCTURA Y CONSTRUCCIONES EN	\$69,516,617.10	\$69,516,617.10	DEUDA PÚBLICA A LARGO PLAZO	\$0.00	\$0.00
BIENES MUEBLES	\$56,804,375.72	\$56,771,128.76	PASIVOS DIERIDOS A LARGO PLAZO	\$0.00	\$0.00
ACTIVOS INTANGIBLES	\$9,740,869.78	\$9,740,869.78	FONDOS Y BIENES DE TERCEROS EN GARANTÍA V/O ADMINISTRACIÓN A	\$0.00	\$0.00
DEPRECIACION, DETERIORO Y AMORTIZACIÓN ACUMULADA DE BIENES	\$118,191,353.67	\$108,417,235.93	PROVISIONES A LARGO PLAZO	\$0.00	\$0.00
ACTIVOS DIERIDOS	\$0.00	\$0.00			
ESTIMACION POR PERDIDA O DETERIORO DE ACTIVOS NO CIRCULANTES	\$0.00	\$0.00	<b>Total de Pasivos No Circulantes</b>	<b>\$0.00</b>	<b>\$0.00</b>
OTROS ACTIVOS NO CIRCULANTES	\$1,063,793.03	\$1,063,793.03			
<b>Total de Activos No Circulantes</b>	<b>\$18,934,301.96</b>	<b>\$28,675,171.74</b>	<b>Total de Pasivos No Circulantes</b>	<b>\$0.00</b>	<b>\$7,696,128.22</b>
<b>Total del Activo</b>	<b>\$20,521,146.11</b>	<b>\$31,705,301.22</b>	<b>Total del Pasivo</b>	<b>\$10,249,033.18</b>	<b>\$7,696,128.22</b>
			<b>HACIENDA PÚBLICA/PATRIMONIO</b>		
			HACIENDA PÚBLICA/PATRIMONIO CONTRIBUIDO	\$138,792,205.10	\$134,728,240.14
			APORTACIONES	\$137,352,431.94	\$133,288,466.98
			REVALUACIONES DEL PATRIMONIO	\$1,439,773.16	\$1,439,773.16
			ACTUALIZACIÓN DE LA HACIENDA PÚBLICA/PATRIMONIO	\$0.00	\$0.00
			HACIENDA PÚBLICA /PATRIMONIO GENERADO	-\$128,520,092.17	-\$110,719,064.14
			RESULTADOS DEL EJERCICIO (AHORRO/ DESAHORRO)	-\$3,422,512.63	-\$12,672,098.59
			RESULTADOS DE EJERCICIOS ANTERIORES	-\$125,097,579.54	-\$98,046,965.55
			REVALUOS	\$0.00	\$0.00
			RESERVAS	\$0.00	\$0.00
			RETRIBUCIONES DE RESULTADOS DE EJERCICIOS ANTERIORES	\$0.00	\$0.00
			EXCESO O INSUFICIENCIA EN LA ACTUALIZACIÓN DE LA	\$0.00	\$0.00
			RESULTADO POR POSICIÓN MONETARIA	\$0.00	\$0.00
			RESULTADO POR TENENCIA DE ACTIVOS NO MONETARIOS	\$0.00	\$0.00
			<b>Total Hacienda Pública/Patrimonio</b>	<b>\$10,272,112.93</b>	<b>\$24,009,176.00</b>
			<b>Total del Pasivo y Hacienda Pública/Patrimonio</b>	<b>\$20,521,146.11</b>	<b>\$31,705,301.22</b>

MTRO. VICTOR MANUEL MARAVE SOSA  
RECTOR

LIC. LUIS ANTONIO TUT XOOI  
DIRECTOR DE ADMINISTRACIÓN Y FINANZAS



Universidad Tecnológica Regional del Sur

Yucatan

Estado de Situación Financiera

Al 31/dic./2023

(Cifras en Pesos)

Fecha y 18/ene./2024

01:27 p. m.

Ufr: Presupuesto  
Rep:

CONCEPTO	2023	2022	CONCEPTO	2023	2022
CUENTAS DE ORDEN CONTABLES			CONTRATO DE COMODATO POR BIENES	\$0.00	\$0.00
VALORES	\$0.00	\$0.00			
VALORES ENCUSTODIA	\$0.00	\$0.00			
CUSTODIA DE VALORES	\$0.00	\$0.00			
INSTRUMENTOS DE CREDITO PRESTADOS A FORMADORES DE	\$0.00	\$0.00			
PRESTAMOS DE CREDITO A FORMADORES DE	\$0.00	\$0.00			
INSTRUMENTOS DE CREDITO RECIBIDOS EN GARANTIA DE LOS	\$0.00	\$0.00			
PRESTAMOS DE CREDITO RECIBIDOS EN GARANTIA DE LOS	\$0.00	\$0.00			
FORMADORES DE	\$0.00	\$0.00			
EMISION DE OBLIGACIONES	\$0.00	\$0.00			
AUTORIZACION PARA LA EMISION DE BONOS, TITULOS Y VALORES DE LA	\$0.00	\$0.00			
AUTORIZACION PARA LA EMISION DE BONOS, TITULOS Y VALORES DE LA	\$0.00	\$0.00			
EMISIONES AUTORIZADAS DE LA DEUDA PUBLICA INTERNA Y EXTERNA	\$0.00	\$0.00			
SUSCRIPCION DE CONTRATOS DE PRESTAMOS Y OTRAS OBLIGACIONES	\$0.00	\$0.00			
CONTRATOS DE PRESTAMOS Y OTRAS OBLIGACIONES DE LA DEUDA	\$0.00	\$0.00			
AVALES Y GARANTIAS	\$0.00	\$0.00			
AVALES AUTORIZADOS	\$0.00	\$0.00			
AVALES FIRMADOS	\$0.00	\$0.00			
FIANZAS Y GARANTIAS RECIBIDAS POR DEUDAS A COBRAR	\$0.00	\$0.00			
FIANZAS Y GARANTIAS RECIBIDAS	\$0.00	\$0.00			
FIANZAS OTORGADAS PARA RESPALDAR OBLIGACIONES NO FISCALES	\$0.00	\$0.00			
FIANZAS OTORGADAS DEL GOBIERNO PARA RESPALDAR OBLIGACIONES	\$0.00	\$0.00			
JUICIOS	\$0.00	\$0.00			
DEMANDAS JUDICIALES EN PROCESO DE RESOLUCION	\$0.00	\$0.00			
RESOLUCION DE DEMANDAS EN PROCESO JUDICIAL	\$0.00	\$0.00			
INVERSION MEDIANTE PROYECTOS PARA PRESTACION DE	\$0.00	\$0.00			
CONTRATOS PARA INVERSION MEDIANTE PROYECTOS PARA	\$0.00	\$0.00			
INVERSION PUBLICA CONTRATADA MEDIANTE PROYECTOS PARA	\$0.00	\$0.00			
BIENES CONCESIONADOS O EN COMODATO	\$0.00	\$0.00			
BIENES BAJO CONTRATO EN CONCESION	\$0.00	\$0.00			
CONTRATO DE CONCESION POR BIENES	\$0.00	\$0.00			
BIENES BAJO CONTRATO EN COMODATO	\$0.00	\$0.00			

\*Importe Basados en Saldos Iniciales



UNIVERSIDAD TECNOLÓGICA  
TEKAX, YUCATÁN

Universidad Tecnológica Regional del Sur

Yucatán  
Estado de Situación Financiera

Usr: Presupuesto  
Rep:

Al 31/dic./2023  
(Cifras en Pesos)

Fecha y  
01:27 p. m.

CONCEPTO	2023	2022
<b>CUENTAS DE ORDEN PRESUPUESTARIAS</b>		
<b>LEY DE INGRESOS</b>		
LEY DE INGRESOS ESTIMADA	\$34,988,894.00	\$33,474,443.00
LEY DE INGRESOS POR EJECUTAR	\$2,109,757.69	\$18,257,034.71
MODIFICACIONES A LA LEY DE INGRESOS ESTIMADA	\$3,887,111.36	\$0.00
LEY DE INGRESOS DEVENGADA	\$36,766,247.67	\$15,217,408.29
LEY DE INGRESOS RECAUDADA	\$36,766,247.67	\$10,345,584.79
<b>PRESUPUESTO DE EGRESOS</b>		
PRESUPUESTO DE EGRESOS APROBADO	\$34,988,894.00	\$33,474,443.00
PRESUPUESTO DE EGRESOS POR EJERCER	\$3,628,083.73	\$13,208,506.30
MODIFICACIONES AL PRESUPUESTO DE EGRESOS APROBADO	\$3,887,109.87	\$0.00
PRESUPUESTO DE EGRESOS COMPROMETIDO	\$35,247,920.14	\$20,265,936.70
PRESUPUESTO DE EGRESOS DEVENGADO	\$35,242,265.14	\$20,244,617.27
PRESUPUESTO DE EGRESOS EJERCIDO	\$35,022,851.13	\$18,985,076.26
PRESUPUESTO DE EGRESOS PAGADO	\$35,022,851.13	\$18,985,076.26

"Bajo protesta de decir verdad declaramos que los Estados Financieros y sus notas, son razonablemente correctos y son responsabilidad del emisor".

MTRO. VÍCTOR MANUEL MARAVÉ SOSA  
RECTOR

LIC. LUIS ANTONIO TIT XOOL  
DIRECTOR DE ADMINISTRACIÓN Y FINANZAS

\*Importe Basados en Saldos Iniciales



**Universidad Tecnológica Regional del Sur**  
**yucatan**  
**Estado de Actividades**

Usr: Presupuesto

Del 01/dic./2023 al 31/dic./2023

Fecha y

18/ene./2024

Rep: rptEstadoActividades

(Cifras en Pesos)

hora: 00

24  
m.

Concepto	2023	2022
<b>INGRESOS Y OTROS BENEFICIOS</b>		
<b>INGRESOS DE GESTIÓN</b>		
IMPUESTOS	\$487,725.00	\$330,625.19
CUOTAS Y APORTACIONES DE SEGURIDAD SOCIAL	\$0.00	\$0.00
CONTRIBUCIONES DE MEJORAS	\$0.00	\$0.00
DERECHOS	\$0.00	\$0.00
PRODUCTOS	\$0.00	\$725.11
APROVECHAMIENTOS	\$0.00	\$0.00
INGRESOS POR VENTA DE BIENES Y PRESTACIÓN DE SERVICIOS	\$487,725.00	\$329,900.08
<b>PARTICIPACIONES, APORTACIONES, CONVENIOS, INCENTIVOS DERIVADOS DE LA COLABORACIÓN FISCAL, FONDOS DISTINTOS DE APORTACIONES, TRANSFERENCIAS, ASIGNACIONES, SUBSIDIOS Y SUBVENCIONES, Y PENSIONES Y JUBILACIONES</b>	<b>\$1,381,580.00</b>	<b>\$4,383,087.00</b>
PARTICIPACIONES, APORTACIONES, CONVENIOS, INCENTIVOS DERIVADOS DE LA COLABORACIÓN FISCAL Y FONDOS DISTINTOS DE APORTACIONES	\$0.00	\$0.00
TRANSFERENCIAS, ASIGNACIONES, SUBSIDIOS Y SUBVENCIONES, Y PENSIONES Y JUBILACIONES	\$1,381,580.00	\$4,383,087.00
<b>OTROS INGRESOS Y BENEFICIOS</b>	<b>\$105,000.00</b>	<b>\$120,000.00</b>
INGRESOS FINANCIEROS	\$0.00	\$0.00
INCREMENTO POR VARIACIÓN DE INVENTARIOS	\$0.00	\$0.00
DISMINUCIÓN DEL EXCESO DE ESTIMACIONES POR PÉRDIDA O DETERIORO U OBSOLESCENCIA	\$0.00	\$0.00
DISMINUCIÓN DEL EXCESO DE PROVISIONES	\$0.00	\$0.00
OTROS INGRESOS Y BENEFICIOS VARIOS	\$105,000.00	\$120,000.00
<b>Total de Ingresos y Otros Beneficios</b>	<b>\$1,974,305.00</b>	<b>\$4,833,712.19</b>
<b>GASTOS Y OTRAS PÉRDIDAS</b>		
<b>GASTOS DE FUNCIONAMIENTO</b>		
SERVICIOS PERSONALES	\$8,402,860.73	\$11,730,201.38
MATERIALES Y SUMINISTROS	\$3,807,099.11	\$5,931,665.52
SERVICIOS GENERALES	\$2,296,220.14	\$2,880,174.45
<b>TRANSFERENCIAS, ASIGNACIONES, SUBSIDIOS Y OTRAS AYUDAS</b>	<b>\$0.00</b>	<b>\$0.00</b>
TRANSFERENCIAS INTERNAS Y ASIGNACIONES AL SECTOR PÚBLICO	\$0.00	\$0.00
TRANSFERENCIAS AL RESTO DEL SECTOR PÚBLICO	\$0.00	\$0.00
SUBSIDIOS Y SUBVENCIONES	\$0.00	\$0.00
AYUDAS SOCIALES	\$0.00	\$0.00
PENSIONES Y JUBILACIONES	\$0.00	\$0.00
TRANSFERENCIAS A FIDEICOMISOS, MANDATOS Y CONTRATOS ANALÓGOS	\$0.00	\$0.00
TRANSFERENCIAS A LA SEGURIDAD SOCIAL	\$0.00	\$0.00
DONATIVOS	\$0.00	\$0.00
TRANSFERENCIAS AL EXTERIOR	\$0.00	\$0.00
<b>PARTICIPACIONES Y APORTACIONES</b>	<b>\$0.00</b>	<b>\$0.00</b>
PARTICIPACIONES	\$0.00	\$0.00
APORTACIONES	\$0.00	\$0.00
CONVENIOS	\$0.00	\$0.00
<b>INTERESES, COMISIONES Y OTROS GASTOS DE LA DEUDA PÚBLICA</b>	<b>\$0.00</b>	<b>\$0.00</b>
INTERESES DE LA DEUDA PÚBLICA	\$0.00	\$0.00
COMISIONES DE LA DEUDA PÚBLICA	\$0.00	\$0.00
GASTOS DE LA DEUDA PÚBLICA	\$0.00	\$0.00
COSTO POR COBERTURAS	\$0.00	\$0.00
APOYOS FINANCIEROS	\$0.00	\$0.00
<b>OTROS GASTOS Y PÉRDIDAS EXTRAORDINARIAS</b>	<b>\$0.00</b>	<b>\$0.00</b>
ESTIMACIONES, DEPRECIACIONES, DETERIOROS, OBSOLESCENCIA Y AMORTIZACIONES	\$0.00	\$0.00
PROVISIONES	\$0.00	\$0.00
DISMINUCIÓN DE INVENTARIOS	\$0.00	\$0.00
OTROS GASTOS	\$0.00	\$0.00
<b>INVERSIÓN PÚBLICA</b>	<b>\$0.00</b>	<b>\$0.00</b>
INVERSIÓN PÚBLICA NO CAPITALIZABLE	\$0.00	\$0.00
<b>Total de Gastos y otras Pérdidas</b>	<b>\$8,402,860.73</b>	<b>\$11,730,201.38</b>
<b>Resultados del Ejercicio (Ahorro/Desahorro)</b>	<b>-\$6,428,555.73</b>	<b>-\$6,896,489.19</b>

"Bajo protesta de decir verdad declaramos que los Estados Financieros y sus notas, son razonablemente correctos y son responsabilidad del emisor".

MTRO. VÍCTOR MANUEL MARAVÉ SOSA  
 RECTOR

LIC. LUIS ANTONIO TUT XOOL  
 DIRECTOR DE ADMINISTRACIÓN Y FINANZAS

Concepto	2023	2022
<b>INGRESOS Y OTROS BENEFICIOS</b>		
<b>INGRESOS DE GESTIÓN</b>	<b>\$2,297,199.85</b>	<b>\$1,766,937.41</b>
IMPUESTOS	\$0.00	\$0.00
CUOTAS Y APORTACIONES DE SEGURIDAD SOCIAL	\$0.00	\$0.00
CONTRIBUCIONES DE MEJORAS	\$0.00	\$0.00
DERECHOS	\$0.00	\$0.00
PRODUCTOS	\$3,487.54	\$14,553.70
APROVECHAMIENTOS	\$0.00	\$0.00
INGRESOS POR VENTA DE BIENES Y PRESTACION DE SERVICIOS	\$2,293,712.31	\$1,752,383.71
<b>PARTICIPACIONES, APORTACIONES, CONVENIOS, INCENTIVOS DERIVADOS DE LA COLABORACIÓN FISCAL, FONDOS DISTINTOS DE APORTACIONES, TRANSFERENCIAS, ASIGNACIONES, SUBSIDIOS Y SUBVENCIONES, Y PENSIONES Y JUBILACIONES</b>	<b>\$33,659,047.82</b>	<b>\$34,843,871.00</b>
PARTICIPACIONES, APORTACIONES, CONVENIOS, INCENTIVOS DERIVADOS DE LA COLABORACIÓN FISCAL Y FONDOS DISTINTOS DE APORTACIONES	\$0.00	\$0.00
TRANSFERENCIAS, ASIGNACIONES, SUBSIDIOS Y SUBVENCIONES, Y PENSIONES Y JUBILACIONES	\$33,659,047.82	\$34,843,871.00
<b>OTROS INGRESOS Y BENEFICIOS</b>	<b>\$810,000.00</b>	<b>\$270,000.00</b>
INGRESOS FINANCIEROS	\$0.00	\$0.00
INCREMENTO POR VARIACION DE INVENTARIOS	\$0.00	\$0.00
DISMINUCIÓN DEL EXCESO DE ESTIMACIONES POR PÉRDIDA O DETERIORO U OBSOLESCENCIA	\$0.00	\$0.00
DISMINUCIÓN DEL EXCESO DE PROVISIONES	\$0.00	\$0.00
OTROS INGRESOS Y BENEFICIOS VARIOS	\$810,000.00	\$270,000.00
<b>Total de Ingresos y Otros Beneficios</b>	<b>\$36,766,247.67</b>	<b>\$36,880,808.41</b>
<b>GASTOS Y OTRAS PÉRDIDAS</b>		
<b>GASTOS DE FUNCIONAMIENTO</b>	<b>\$40,188,760.30</b>	<b>\$43,363,088.80</b>
SERVICIOS PERSONALES	\$28,207,021.00	\$32,046,546.81
MATERIALES Y SUMINISTROS	\$5,779,997.10	\$5,060,211.95
SERVICIOS GENERALES	\$6,201,742.20	\$6,256,330.04
<b>TRANSFERENCIAS, ASIGNACIONES, SUBSIDIOS Y OTRAS AYUDAS</b>	<b>\$0.00</b>	<b>\$0.00</b>
TRANSFERENCIAS INTERNAS Y ASIGNACIONES AL SECTOR PÚBLICO	\$0.00	\$0.00
TRANSFERENCIAS AL RESTO DEL SECTOR PÚBLICO	\$0.00	\$0.00
SUBSIDIOS Y SUBVENCIONES	\$0.00	\$0.00
AYUDAS SOCIALES	\$0.00	\$0.00
PENSIONES Y JUBILACIONES	\$0.00	\$0.00
TRANSFERENCIAS A FIDEICOMISOS, MANDATOS Y CONTRATOS ANALOGOS	\$0.00	\$0.00
TRANSFERENCIAS A LA SEGURIDAD SOCIAL	\$0.00	\$0.00
DONATIVOS	\$0.00	\$0.00
TRANSFERENCIAS AL EXTERIOR	\$0.00	\$0.00
<b>PARTICIPACIONES Y APORTACIONES</b>	<b>\$0.00</b>	<b>\$0.00</b>
PARTICIPACIONES	\$0.00	\$0.00
APORTACIONES	\$0.00	\$0.00
CONVENIOS	\$0.00	\$0.00
<b>INTERESES, COMISIONES Y OTROS GASTOS DE LA DEUDA PÚBLICA</b>	<b>\$0.00</b>	<b>\$0.00</b>
INTERESES DE LA DEUDA PÚBLICA	\$0.00	\$0.00
COMISIONES DE LA DEUDA PÚBLICA	\$0.00	\$0.00
GASTOS DE LA DEUDA PÚBLICA	\$0.00	\$0.00
COSTO POR COBERTURAS	\$0.00	\$0.00
APOYOS FINANCIEROS	\$0.00	\$0.00
<b>OTROS GASTOS Y PÉRDIDAS EXTRAORDINARIAS</b>	<b>\$0.00</b>	<b>\$6,189,818.20</b>
ESTIMACIONES, DEPRECIACIONES, DETERIOROS, OBSOLESCENCIA Y AMORTIZACIONES	\$0.00	\$0.00
PROVISIONES	\$0.00	\$0.00
DISMINUCIÓN DE INVENTARIOS	\$0.00	\$0.00
OTROS GASTOS	\$0.00	\$6,189,818.20
<b>INVERSIÓN PÚBLICA</b>	<b>\$0.00</b>	<b>\$0.00</b>
INVERSIÓN PÚBLICA NO CAPITALIZABLE	\$0.00	\$0.00
<b>Total de Gastos y otras Pérdidas</b>	<b>\$40,188,760.30</b>	<b>\$49,552,907.00</b>
<b>Resultados del Ejercicio (Ahorro/Desahorro)</b>	<b>-\$3,422,512.63</b>	<b>-\$12,672,098.59</b>

"Bajo protesta de decir verdad declaramos que los Estados Financieros y sus notas, son razonablemente correctos y son responsabilidad del emisor".

MTRO. VÍCTOR MANUEL MARAVÉ SOSA  
RECTOR

LIC. LUIS ANTONIO TUT XOOL  
DIRECTOR DE ADMINISTRACIÓN Y FINANZAS

Concepto	Hacienda Pública/ Patrimonio Contribuido	Hacienda Pública/ Patrimonio Generado De Ejercicios Anteriores	Hacienda Pública/ Patrimonio Generado Del Ejercicio	Exceso o Insuficiencia en la Actualización de la Hacienda Pública / Patrimonio	Total
HACIENDA PÚBLICA/PATRIMONIO CONTRIBUIDO NETO DE 2022	\$134,728,240.14	\$0.00	\$0.00	\$0.00	\$134,728,240.14
APORTACIONES	\$133,288,466.98	\$0.00	\$0.00	\$0.00	\$133,288,466.98
REVALUACIONES DEL PATRIMONIO	\$1,439,773.16	\$0.00	\$0.00	\$0.00	\$1,439,773.16
ACTUALIZACIÓN DE LA HACIENDA PÚBLICA/PATRIMONIO	\$0.00	\$0.00	\$0.00	\$0.00	\$0.00
HACIENDA PÚBLICA /PATRIMONIO GENERADO NETO DE 2022	\$0.00	-\$98,046,965.55	-\$12,672,098.59	\$0.00	-\$110,719,064.14
RESULTADOS DEL EJERCICIO (AHORRO/ DESAHORRO)	\$0.00	\$0.00	-\$12,672,098.59	\$0.00	-\$12,672,098.59
RESULTADOS DE EJERCICIOS ANTERIORES	\$0.00	-\$98,046,965.55	\$0.00	\$0.00	-\$98,046,965.55
REVALUOS	\$0.00	\$0.00	\$0.00	\$0.00	\$0.00
RESERVAS	\$0.00	\$0.00	\$0.00	\$0.00	\$0.00
RECTIFICACIONES DE RESULTADOS DE EJERCICIOS ANTERIORES	\$0.00	\$0.00	\$0.00	\$0.00	\$0.00
EXCESO O INSUFICIENCIA EN LA ACTUALIZACIÓN DE LA HACIENDA PÚBLICA/PATRIMONIO NETO DE 2022	\$0.00	\$0.00	\$0.00	\$0.00	\$0.00
RESULTADO POR POSICION MONETARIA	\$0.00	\$0.00	\$0.00	\$0.00	\$0.00
RESULTADO POR TENENCIA DE ACTIVOS NO MONETARIOS	\$0.00	\$0.00	\$0.00	\$0.00	\$0.00
HACIENDA PÚBLICA / PATRIMONIO NETO FINAL DE 2022	\$134,728,240.14	-\$98,046,965.55	-\$12,672,098.59	\$0.00	\$24,009,176.00
CAMBIOS EN LA HACIENDA PÚBLICA/PATRIMONIO CONTRIBUIDO NETO DE 2023	\$4,063,964.96	\$0.00	\$0.00	\$0.00	\$4,063,964.96
APORTACIONES	\$4,063,964.96	\$0.00	\$0.00	\$0.00	\$4,063,964.96
REVALUACIONES DEL PATRIMONIO	\$0.00	\$0.00	\$0.00	\$0.00	\$0.00
ACTUALIZACIÓN DE LA HACIENDA PÚBLICA/PATRIMONIO	\$0.00	\$0.00	\$0.00	\$0.00	\$0.00
VARIACIONES DE LA HACIENDA PÚBLICA / PATRIMONIO GENERADO NETO DE 2023	\$0.00	-\$27,050,613.99	\$9,249,585.96	\$0.00	-\$17,801,028.03
RESULTADOS DEL EJERCICIO (AHORRO/ DESAHORRO)	\$0.00	\$0.00	-\$3,422,512.63	\$0.00	-\$3,422,512.63
RESULTADOS DE EJERCICIOS ANTERIORES	\$0.00	-\$27,050,613.99	\$12,672,098.59	\$0.00	-\$14,378,515.40
REVALUOS	\$0.00	\$0.00	\$0.00	\$0.00	\$0.00
RESERVAS	\$0.00	\$0.00	\$0.00	\$0.00	\$0.00
RECTIFICACIONES DE RESULTADOS DE EJERCICIOS ANTERIORES	\$0.00	\$0.00	\$0.00	\$0.00	\$0.00
CAMBIOS EN EL EXCESO O INSUFICIENCIA EN LA ACTUALIZACIÓN DE LA HACIENDA PÚBLICA/PATRIMONIO NETO DE 2023	\$0.00	\$0.00	\$0.00	\$0.00	\$0.00
RESULTADO POR POSICION MONETARIA	\$0.00	\$0.00	\$0.00	\$0.00	\$0.00
RESULTADO POR TENENCIA DE ACTIVOS NO MONETARIOS	\$0.00	\$0.00	\$0.00	\$0.00	\$0.00
HACIENDA PÚBLICA / PATRIMONIO NETO FINAL DE 2023	\$138,792,205.10	-\$125,097,579.54	-\$3,422,512.63	\$0.00	\$10,272,112.93

"Bajo protesta de decir verdad declaramos que los Estados Financieros y sus notas, son razonablemente correctos y son responsabilidad del emisor".

MTRO. VICTOR MANUEL MARAVE SOSA  
RECTOR

LIC. LUIS ANTONIO TUXOOL  
DIRECTOR DE ADMINISTRACION Y FINANZAS

Concepto	Origen	Aplicación
<b>ACTIVO</b>	<b>\$11,218,562.07</b>	<b>\$34,406.96</b>
<b>ACTIVO CIRCULANTE</b>	<b>\$1,444,445.33</b>	<b>\$1,160.00</b>
EFFECTIVO Y EQUIVALENTES	\$1,427,953.14	\$0.00
DERECHOS A RECIBIR EFECTIVO O EQUIVALENTES	\$16,492.19	\$0.00
DERECHOS A RECIBIR BIENES O SERVICIOS	\$0.00	\$1,160.00
INVENTARIOS	\$0.00	\$0.00
ALMACENES	\$0.00	\$0.00
ESTIMACIÓN POR PÉRDIDA O DETERIORO DE ACTIVOS CIRCULANTES	\$0.00	\$0.00
OTROS ACTIVOS CIRCULANTES	\$0.00	\$0.00
<b>ACTIVO NO CIRCULANTE</b>	<b>\$9,774,116.74</b>	<b>\$33,246.96</b>
INVERSIONES FINANCIERAS A LARGO PLAZO	\$0.00	\$0.00
DERECHOS A RECIBIR EFECTIVO O EQUIVALENTES A LARGO PLAZO	\$0.00	\$0.00
BIENES INMUEBLES, INFRAESTRUCTURA Y CONSTRUCCIONES EN PROCESO	\$0.00	\$0.00
BIENES MUEBLES	\$0.00	\$33,246.96
ACTIVOS INTANGIBLES	\$0.00	\$0.00
DEPRECIACIÓN, DETERIORO Y AMORTIZACIÓN ACUMULADA DE BIENES	\$9,774,116.74	\$0.00
ACTIVOS DIFERIDOS	\$0.00	\$0.00
ESTIMACIÓN POR PÉRDIDA O DETERIORO DE ACTIVOS NO CIRCULANTES	\$0.00	\$0.00
OTROS ACTIVOS NO CIRCULANTES	\$0.00	\$0.00
<b>PASIVO</b>	<b>\$2,552,907.96</b>	<b>\$0.00</b>
<b>PASIVO CIRCULANTE</b>	<b>\$2,552,907.96</b>	<b>\$0.00</b>
CUENTAS POR PAGAR A CORTO PLAZO	\$2,552,907.96	\$0.00
DOCUMENTOS POR PAGAR A CORTO PLAZO	\$0.00	\$0.00
PORCIÓN A CORTO PLAZO DE LA DEUDA PÚBLICA A LARGO PLAZO	\$0.00	\$0.00
TÍTULOS Y VALORES A CORTO PLAZO	\$0.00	\$0.00
PASIVOS DIFERIDOS A CORTO PLAZO	\$0.00	\$0.00
FONDOS Y BIENES DE TERCEROS EN GARANTÍA Y/O ADMINISTRACIÓN A CORTO PLAZO	\$0.00	\$0.00
PROVISIONES A CORTO PLAZO	\$0.00	\$0.00
OTROS PASIVOS A CORTO PLAZO	\$0.00	\$0.00
<b>PASIVO NO CIRCULANTE</b>	<b>\$0.00</b>	<b>\$0.00</b>
CUENTAS POR PAGAR A LARGO PLAZO	\$0.00	\$0.00
DOCUMENTOS POR PAGAR A LARGO PLAZO	\$0.00	\$0.00
DEUDA PÚBLICA A LARGO PLAZO	\$0.00	\$0.00
PASIVOS DIFERIDOS A LARGO PLAZO	\$0.00	\$0.00
FONDOS Y BIENES DE TERCEROS EN GARANTÍA Y/O ADMINISTRACIÓN A LARGO PLAZO	\$0.00	\$0.00
PROVISIONES A LARGO PLAZO	\$0.00	\$0.00
<b>HACIENDA PÚBLICA/ PATRIMONIO</b>	<b>\$13,313,550.92</b>	<b>\$27,050,613.99</b>
<b>HACIENDA PÚBLICA/PATRIMONIO CONTRIBUIDO</b>	<b>\$4,063,964.96</b>	<b>\$0.00</b>
APORTACIONES	\$4,063,964.96	\$0.00
REVALUACIONES DEL PATRIMONIO	\$0.00	\$0.00
ACTUALIZACIÓN DE LA HACIENDA PÚBLICA/PATRIMONIO	\$0.00	\$0.00
<b>HACIENDA PÚBLICA /PATRIMONIO GENERADO</b>	<b>\$9,249,585.96</b>	<b>\$27,050,613.99</b>
RESULTADOS DEL EJERCICIO (AHORRO/ DESAHORRO)	\$9,249,585.96	\$0.00
RESULTADOS DE EJERCICIOS ANTERIORES	\$0.00	\$27,050,613.99
REVALUOS	\$0.00	\$0.00
RESERVAS	\$0.00	\$0.00
RECTIFICACIONES DE RESULTADOS DE EJERCICIOS ANTERIORES	\$0.00	\$0.00
<b>EXCESO O INSUFICIENCIA EN LA ACTUALIZACIÓN DE LA HACIENDA PÚBLICA/ PATRIMONIO</b>	<b>\$0.00</b>	<b>\$0.00</b>
RESULTADO POR POSICIÓN MONETARIA	\$0.00	\$0.00
RESULTADO POR TENENCIA DE ACTIVOS NO MONETARIOS	\$0.00	\$0.00

"Bajo protesta de decir verdad declaramos que los Estados Financieros y sus notas, son razonablemente correctos y son responsabilidad del emisor".

MTRO. VÍCTOR MANUEL MARAVÉ SOSA  
RECTOR

LIC. LUIS ANTONIO TUT XOOL  
DIRECTOR DE ADMINISTRACIÓN Y FINANZAS





**Universidad Tecnológica Regional del Sur  
Yucatán  
Estado de Flujos de Efectivo**

Usr: Presupuesto UNIVERSIDAD TECNOLÓGICA  
TEKAX, YUCATÁN

Del 01/ene/2023 Al 31/dic./2023

Fecha y 18/ene./20  
24  
m.

Rep:

(Cifras en Pesos)

Concepto	2023	2022
<b>FLUJOS DE EFECTIVO DE LAS ACTIVIDADES DE OPERACIÓN</b>		
<b>ORIGEN</b>		
IMPUESTOS	\$36,766,247.67	\$42,746,971.80
CUOTAS Y APORTACIONES DE SEGURIDAD SOCIAL	\$0.00	\$0.00
CONTRIBUCIONES DE MEJORAS	\$0.00	\$0.00
DERECHOS	\$0.00	\$0.00
PRODUCTOS	\$3,487.54	\$14,553.70
APROVECHAMIENTOS	\$0.00	\$0.00
INGRESOS POR VENTA DE BIENES Y PRESTACIÓN DE SERVICIOS	\$3,103,712.31	\$2,022,383.71
PARTICIPACIONES, APORTACIONES, CONVENIOS, INCENTIVOS DERIVADOS DE LA COLABORACIÓN FISCAL Y FONDOS DISTINTOS DE APORTACIONES	\$0.00	\$0.00
TRANSFERENCIAS, ASIGNACIONES, SUBSIDIOS Y SUBVENCIONES, Y PENSIONES Y JUBILACIONES	\$33,659,047.82	\$34,843,871.00
OTROS ORIGENES DE OPERACIÓN	\$0.00	\$5,866,183.19
<b>APLICACIÓN</b>		
SERVICIOS PERSONALES	\$38,194,200.81	\$43,363,088.80
MATERIALES Y SUMINISTROS	\$27,118,352.34	\$32,046,546.81
SERVICIOS GENERALES	\$4,195,316.03	\$5,060,211.95
TRANSFERENCIAS INTERNAS Y ASIGNACIONES AL SECTOR PÚBLICO	\$3,709,182.76	\$6,256,330.04
TRANSFERENCIAS AL RESTO DEL SECTOR PÚBLICO	\$0.00	\$0.00
SUBSIDIOS Y SUBVENCIONES	\$0.00	\$0.00
AYUDAS SOCIALES	\$0.00	\$0.00
PENSIONES Y JUBILACIONES	\$0.00	\$0.00
TRANSFERENCIAS A FIDEICOMISOS, MANDATOS Y OTROS ANÁLOGOS	\$0.00	\$0.00
TRANSFERENCIAS A LA SEGURIDAD SOCIAL	\$0.00	\$0.00
DONATIVOS	\$0.00	\$0.00
TRANSFERENCIAS AL EXTERIOR	\$0.00	\$0.00
PARTICIPACIONES	\$0.00	\$0.00
APORTACIONES	\$0.00	\$0.00
CONVENIOS	\$0.00	\$0.00
OTRAS APLICACIONES DE OPERACIÓN	\$0.00	\$0.00
<b>FLUJOS NETOS DE EFECTIVO POR ACTIVIDADES DE OPERACIÓN</b>	<b>\$3,171,349.68</b>	<b>\$0.00</b>
	<b>-\$1,427,953.14</b>	<b>-\$616,117.20</b>
<b>FLUJOS DE EFECTIVO DE LAS ACTIVIDADES DE INVERSIÓN</b>		
<b>ORIGEN</b>		
BIENES INMUEBLES, INFRAESTRUCTURA Y CONSTRUCCIONES EN PROCESO	\$0.00	\$0.00
BIENES MUEBLES	\$0.00	\$0.00
OTROS ORIGENES DE INVERSIÓN	\$0.00	\$0.00
<b>APLICACIÓN</b>		
BIENES INMUEBLES, INFRAESTRUCTURA Y CONSTRUCCIONES EN PROCESO	\$0.00	\$0.00
BIENES MUEBLES	\$0.00	\$0.00
OTRAS APLICACIONES DE INVERSIÓN	\$0.00	\$0.00
<b>FLUJOS NETOS DE EFECTIVO POR ACTIVIDADES DE INVERSIÓN</b>	<b>\$0.00</b>	<b>\$0.00</b>
<b>FLUJOS DE EFECTIVO DE LAS ACTIVIDADES DE FINANCIAMIENTO</b>		
<b>ORIGEN</b>		
ENDEUDAMIENTO NETO	\$0.00	\$0.00
INTERNO	\$0.00	\$0.00
EXTERNO	\$0.00	\$0.00
OTROS ORIGENES DE FINANCIAMIENTO	\$0.00	\$0.00
<b>APLICACIÓN</b>		
SERVICIOS DE LA DEUDA	\$0.00	\$0.00
INTERNO	\$0.00	\$0.00
EXTERNO	\$0.00	\$0.00
OTRAS APLICACIONES DE FINANCIAMIENTO	\$0.00	\$0.00
<b>FLUJOS NETOS DE EFECTIVO POR ACTIVIDADES DE FINANCIAMIENTO</b>	<b>\$0.00</b>	<b>\$0.00</b>
<b>INCREMENTO/DISMINUCIÓN NETA EN EL EFECTIVO Y EQUIVALENTES AL EFECTIVO</b>	<b>-\$1,427,953.14</b>	<b>-\$616,117.20</b>
<b>EFECTIVO Y EQUIVALENTES AL EFECTIVO AL INICIO DEL EJERCICIO</b>	<b>\$2,971,098.83</b>	<b>\$3,587,216.03</b>
<b>EFECTIVO Y EQUIVALENTES AL EFECTIVO AL FINAL DEL EJERCICIO</b>	<b>\$1,543,145.69</b>	<b>\$2,971,098.83</b>

"Bajo protesta de decir verdad declaramos que los Estados Financieros y sus notas, son razonablemente correctos y son responsabilidad del emisor".

MTRO. VÍCTOR MANUEL MARAVÉ SOSA

RECTOR

LIC. LUIS ANTONIO TUT XOOL

DIRECTOR DE ADMINISTRACIÓN Y FINANZAS



UNIVERSIDAD TECNOLÓGICA REGIONAL DEL SUR YUCATÁN

Universidad Tecnológica Regional del Sur  
Yucatán  
Estado Analítico del Activo  
Del 01/dic./2023 al 31/dic./2023

(Cifras en Pesos)

Fecha y Hora: 18/ene/2024  
01:30 p. m.

Concepto	Saldo Inicial	Cargos del periodo	Abonos del periodo	Saldo Final	Variación del Periodo
<b>ACTIVO</b>	<b>\$35,706,766.49</b>	<b>\$10,094,333.56</b>	<b>\$25,279,953.94</b>	<b>\$20,521,146.11</b>	<b>-\$15,185,620.38</b>
ACTIVO CIRCULANTE	\$7,031,594.75	\$10,094,333.56	\$15,539,084.16	\$1,586,844.15	-\$5,444,750.60
EFFECTIVO Y EQUIVALENTES	\$5,701,230.28	\$6,524,012.59	\$7,682,097.78	\$1,543,145.69	-\$4,158,084.59
DERECHOS A RECIBIR EFECTIVO O EQUIVALENTES	\$992,634.33	\$3,562,820.97	\$4,512,946.84	\$42,538.46	-\$950,095.87
DERECHOS A RECIBIR BIENES O SERVICIOS	\$337,730.14	\$7,500.00	\$344,076.14	\$1,160.00	-\$336,570.14
INVENTARIOS	\$0.00	\$0.00	\$0.00	\$0.00	\$0.00
ALMACENES	\$0.00	\$0.00	\$0.00	\$0.00	\$0.00
ESTIMACION POR PERDIDA O DETERIORO DE ACTIVOS CIRCULANTES	\$0.00	\$0.00	\$0.00	\$0.00	\$0.00
OTROS ACTIVOS CIRCULANTES	\$0.00	\$0.00	\$0.00	\$0.00	\$0.00
<b>ACTIVO NO CIRCULANTE</b>	<b>\$28,675,171.74</b>	<b>\$0.00</b>	<b>\$9,740,869.78</b>	<b>\$18,934,301.96</b>	<b>-\$9,740,869.78</b>
INVERSIONES FINANCIERAS A LARGO PLAZO	\$0.00	\$0.00	\$0.00	\$0.00	\$0.00
DERECHOS A RECIBIR EFECTIVO O EQUIVALENTES A LARGO PLAZO	\$0.00	\$0.00	\$0.00	\$0.00	\$0.00
BIENES INMUEBLES, INFRAESTRUCTURA Y CONSTRUCCIONES EN PROCESO	\$69,516,617.10	\$0.00	\$0.00	\$69,516,617.10	\$0.00
BIENES MUEBLES	\$56,804,375.72	\$0.00	\$0.00	\$56,804,375.72	\$0.00
ACTIVOS INTANGIBLES	\$9,740,869.78	\$0.00	\$0.00	\$9,740,869.78	\$0.00
DEPRECIACION, DETERIORO Y AMORTIZACION ACUMULADA DE BIENES	-\$108,450,483.89	\$0.00	\$9,740,869.78	-\$118,191,353.67	-\$9,740,869.78
ACTIVOS DIFERIDOS	\$0.00	\$0.00	\$0.00	\$0.00	\$0.00
ESTIMACION POR PERDIDA O DETERIORO DE ACTIVOS NO CIRCULANTES	\$0.00	\$0.00	\$0.00	\$0.00	\$0.00
OTROS ACTIVOS NO CIRCULANTES	\$1,063,793.03	\$0.00	\$0.00	\$1,063,793.03	\$0.00

"Bajo protesta de decir verdad declaramos que los Estados Financieros y sus notas, son razonablemente correctos y son responsabilidad del emisor".

MTR. VICTOR MANUEL MATRAVÉ SOSA  
RECTOR

LIC. LUIS ANTONIO TUT XOOL  
DIRECTOR DE ADMINISTRACIÓN Y FINANZAS



UNIVERSIDAD TECNOLÓGICA  
TEKAX, YUCATÁN

Universidad Tecnológica Regional del Sur

Yucatan

Estado Analítico del Activo

Del 01/ene./2023 al 31/dic./2023

Fecha y 18/ene./2024

Rep: Utr. Presupuesto

(Cifras en Pesos)

01:31 p. m.

Concepto	Saldo Inicial	Cargos del periodo	Abonos del periodo	Saldo Final	Variación del Periodo
<b>ACTIVO</b>	<b>\$31,705,301.22</b>	<b>\$151,641,656.01</b>	<b>\$162,825,811.12</b>	<b>\$20,521,146.11</b>	<b>-\$11,184,155.11</b>
ACTIVO CIRCULANTE	\$3,030,129.48	\$151,586,297.93	\$153,029,583.26	\$1,986,844.15	-\$1,445,285.33
EFFECTIVO Y EQUIVALENTES	\$2,971,096.83	\$79,319,865.90	\$80,747,819.04	\$1,543,145.69	-\$1,427,953.14
DERECHOS A RECIBIR EFFECTIVO O EQUIVALENTES	\$59,030.65	\$71,871,201.89	\$71,887,664.08	\$42,538.46	-\$16,492.19
DERECHOS A RECIBIR BIENES O SERVICIOS	\$0.00	\$395,230.14	\$394,070.12	\$1,160.00	\$1,160.00
INVENTARIOS	\$0.00	\$0.00	\$0.00	\$0.00	\$0.00
ALMACENES	\$0.00	\$0.00	\$0.00	\$0.00	\$0.00
ESTIMACIÓN POR PERDIDA O DETERIORO DE ACTIVOS CIRCULANTES	\$0.00	\$0.00	\$0.00	\$0.00	\$0.00
OTROS ACTIVOS CIRCULANTES	\$0.00	\$0.00	\$0.00	\$0.00	\$0.00
<b>ACTIVO NO CIRCULANTE</b>	<b>\$28,675,171.74</b>	<b>\$55,358.08</b>	<b>\$9,796,227.86</b>	<b>\$18,934,301.96</b>	<b>-\$9,740,869.78</b>
INVERSIONES FINANCIERAS A LARGO PLAZO	\$0.00	\$0.00	\$0.00	\$0.00	\$0.00
DERECHOS A RECIBIR EFFECTIVO O EQUIVALENTES A LARGO PLAZO	\$0.00	\$0.00	\$0.00	\$0.00	\$0.00
BIENES INMUEBLES, INFRAESTRUCTURA Y CONSTRUCCIONES EN PROCESO	\$69,516,617.10	\$22,111.12	\$22,111.12	\$69,516,617.10	\$0.00
BIENES MUEBLES	\$56,771,128.76	\$33,246.96	\$0.00	\$56,804,375.72	\$33,246.96
ACTIVOS INTANGIBLES	\$9,740,869.78	\$0.00	\$0.00	\$9,740,869.78	\$0.00
DEPRECIACION, DETERIORO Y AMORTIZACION ACUMULADA DE BIENES	\$108,417,236.93	\$0.00	\$9,774,116.74	-\$18,191,353.67	-\$9,774,116.74
ACTIVOS DIFERIDOS	\$0.00	\$0.00	\$0.00	\$0.00	\$0.00
ESTIMACIÓN POR PERDIDA O DETERIORO DE ACTIVOS NO CIRCULANTES	\$0.00	\$0.00	\$0.00	\$0.00	\$0.00
OTROS ACTIVOS NO CIRCULANTES	\$1,063,793.03	\$0.00	\$0.00	\$1,063,793.03	\$0.00

"Bajo protesta de decir verdad declaramos que los Estados Financieros y sus notas, son razonablemente correctos y son responsabilidad del emisor".

MTRO. VÍCTOR MANUEL MARAVÉ SOSA

RECTOR

LIC. LUIS ANTONIO NOTXOOL

DIRECTOR DE ADMINISTRACION Y FINANZAS



UNIVERSIDAD TECNOLÓGICA  
TEKAX, YUCATÁN

Universidad Tecnológica Regional del Sur  
Yucatan

Estado Analítico de la Deuda y Otros Pasivos

Del 01/dic./2023 Al 31/dic./2023

(Cifras en Pesos)

Fecha y 18/ene/2024

01:31 p. m.

Rep: Ustr Presupuesto

Denominación de las Deudas	Moneda de Contratación	Institución o País Acreedor	Saldo Inicial del Periodo	Saldo Final del Periodo
<b>DEUDA PÚBLICA</b>				
<b>Corto Plazo</b>				
<b>Deuda Interna</b>				
Instituciones de Crédito	Peso	México	\$0.00	\$0.00
Titulos y Valores	Peso	México	\$0.00	\$0.00
Arrendamientos Financieros	Peso	México	\$0.00	\$0.00
<b>Deuda Externa</b>				
Organismos Financieros Internacionales	Peso	México	\$0.00	\$0.00
Deuda Bilateral	Peso	México	\$0.00	\$0.00
Titulos y Valores	Peso	México	\$0.00	\$0.00
Arrendamientos Financieros	Peso	México	\$0.00	\$0.00
<b>Subtotal de Deuda Pública a Corto Plazo</b>	<b>Peso</b>	<b>México</b>	<b>\$0.00</b>	<b>\$0.00</b>
<b>Largo Plazo</b>				
<b>Deuda Interna</b>				
Instituciones de Crédito	Peso	México	\$0.00	\$0.00
Titulos y Valores	Peso	México	\$0.00	\$0.00
Arrendamientos Financieros	Peso	México	\$0.00	\$0.00
<b>Deuda Externa</b>				
Organismos Financieros Internacionales	Peso	México	\$0.00	\$0.00
Deuda Bilateral	Peso	México	\$0.00	\$0.00
Titulos y Valores	Peso	México	\$0.00	\$0.00
Arrendamientos Financieros	Peso	México	\$0.00	\$0.00
<b>Subtotal de Deuda Pública a Largo Plazo</b>	<b>Peso</b>	<b>México</b>	<b>\$0.00</b>	<b>\$0.00</b>
<b>Total de Otros Pasivos</b>	<b>Peso</b>	<b>México</b>	<b>\$8,702,557.80</b>	<b>\$10,249,033.18</b>
<b>Total de Deuda Pública y Otros Pasivos</b>	<b>Peso</b>	<b>México</b>	<b>\$8,702,557.80</b>	<b>\$10,249,033.18</b>

"Bajo protesta de decir verdad declaramos que los Estados Financieros y sus notas, son razonablemente correctos y son responsabilidad del emisor".

MTRO. VÍCTOR MANUEL MARAVÉ SOSA  
RECTOR

LIC. LUIS ANTONIO TUT XOOL  
DIRECTOR DE ADMINISTRACIÓN Y FINANZAS



Universidad Tecnológica Regional del Sur

Yucatán

Estado Analítico de la Deuda y Otros Pasivos

Del 01/ene./2023 Al 31/dic./2023

(Cifras en Pesos)

Fecha y 18/ene./2024  
01:31 p. m.

Rep: Usr Presupuesto

Denominación de las Deudas	Moneda de Contratación	Institución o País Acreedor	Saldo Inicial del Periodo	Saldo Final del Periodo
<b>DEUDA PÚBLICA</b>				
<b>Corto Plazo</b>				
<b>Deuda Interna</b>				
Instituciones de Crédito	Peso	México	\$0.00	\$0.00
Títulos y Valores	Peso	México	\$0.00	\$0.00
Arrendamientos Financieros	Peso	México	\$0.00	\$0.00
<b>Deuda Externa</b>				
Organismos Financieros Internacionales	Peso	México	\$0.00	\$0.00
Deuda Bilateral	Peso	México	\$0.00	\$0.00
Títulos y Valores	Peso	México	\$0.00	\$0.00
Arrendamientos Financieros	Peso	México	\$0.00	\$0.00
<b>Subtotal de Deuda Pública a Corto Plazo</b>	<b>Peso</b>	<b>México</b>	<b>\$0.00</b>	<b>\$0.00</b>
<b>Largo Plazo</b>				
<b>Deuda Interna</b>				
Instituciones de Crédito	Peso	México	\$0.00	\$0.00
Títulos y Valores	Peso	México	\$0.00	\$0.00
Arrendamientos Financieros	Peso	México	\$0.00	\$0.00
<b>Deuda Externa</b>				
Organismos Financieros Internacionales	Peso	México	\$0.00	\$0.00
Deuda Bilateral	Peso	México	\$0.00	\$0.00
Títulos y Valores	Peso	México	\$0.00	\$0.00
Arrendamientos Financieros	Peso	México	\$0.00	\$0.00
<b>Subtotal de Deuda Pública a Largo Plazo</b>	<b>Peso</b>	<b>México</b>	<b>\$0.00</b>	<b>\$0.00</b>
<b>Total de Otros Pasivos</b>	<b>Peso</b>	<b>México</b>	<b>\$7,696,125.22</b>	<b>\$10,249,033.18</b>
<b>Total de Deuda Pública y Otros Pasivos</b>	<b>Peso</b>	<b>México</b>	<b>\$7,696,125.22</b>	<b>\$10,249,033.18</b>

"Bajo protesta de decir verdad declaramos que los Estados Financieros y sus notas, son razonablemente correctos y son responsabilidad del emisor".

MTRO. VICTOR MANUEL MARAVE SOSA  
RECTOR

LIC. LUIS ANTONIO TUT XOOI  
DIRECTOR DE ADMINISTRACIÓN Y FINANZAS

UNIVERSIDAD TECNOLÓGICA REGIONAL DEL SUR  
ESTADO DE YUCATÁN  
NOTAS A LOS ESTADOS FINANCIEROS

AL 31 DE DICIEMBRE DE 2023  
a) NOTAS DE GESTIÓN ADMINISTRATIVA

1. **Autorización e Historia**  
La Universidad Tecnológica Regional del Sur, es un organismo público descentralizado del Gobierno del Estado de Yucatán, constituida en el año 2000, mediante decreto 268 publicado en el Diario oficial del Estado el 6 de junio de 2000, dicha entidad cuenta con personalidad jurídica y patrimonio propios, con domicilio en el Municipio de Tekax, Yucatán, siendo su principal objeto el formar, a partir de egresados del Bachillerato, Técnicos Superiores Universitarios aptos para la aplicación de conocimientos o la resolución creativa de problemas, con un sentido de innovación en la incorporación de los avances científicos y tecnológicos y en general promover la cultura científica y tecnológica.
2. **Panorama Económico y Financiero**  
La Universidad tiene básicamente dos fuentes de financiamiento: Federal y Estatal, aunque de menor medida cuenta con ingresos propios basados principalmente en el cobro de cuotas de inscripciones y reinscripciones.
3. **Organización y Objeto Social**  
Dicha entidad cuenta con personalidad jurídica y patrimonio propios, con domicilio en el Municipio de Tekax, Yucatán, siendo su principal objeto formar, a partir de egresados del Bachillerato, Técnicos Superiores Universitarios aptos para la aplicación de conocimiento o la resolución creativa de problemas, con un sentido de innovación en la incorporación de los avances científicos y tecnológicos y en general la cultura científica y tecnológica.
4. **Bases de Preparación de los Estados Financieros**  
La Universidad está obligada a dar cumplimiento a lo establecido en la Ley del presupuesto, contabilidad y gasto público del Estado de Yucatán, por lo tanto deberá cumplir con lo establecido por el CONAC y las obligaciones legales aplicables.
5. **Políticas de Contabilidad Significativas**  
El registro contable dentro de las Normas y Lineamientos vigentes de acuerdo al CONAC para tal fin.
6. **Posición en Moneda Extranjera y Protección por Riesgo Cambiario**  
Los valores presentados son en Moneda Nacional, no teniendo cuenta bancaria ni inversiones en Moneda Extranjera.
7. **Reporte Analítico del Activo**  
Se concluyó Fideicomiso del Programa de Fortalecimiento de la Calidad en Instituciones Educativas (PROFOCIE) con Banorte, correspondiente al ejercicio 2014-2015.  
Se concluyó convenio con la Federación denominado "Programa de Fortalecimiento de Cuerpos Académicos (PFCE) por un importe del \$ 2,055,000.00 correspondiente al ejercicio fiscal 2016.  
Se concluyó convenio con la Federación denominado "Programa de Fortalecimiento de Cuerpos Académicos (PFCE) por importe de \$ 1,527,093.00 del ejercicio fiscal 2017.  
Se adquirió en el ejercicio 2020, activos de recursos propios de la Universidad, por la cantidad de \$ 84,879.00  
Se adquirió en el ejercicio 2021, activos de recursos propios de la Universidad, por la cantidad de \$ 7,601.48
8. **Fideicomisos, Mandatos y Análogos**  
NO APLICA
9. **Reporte de la Recaudación**  
NO APLICA
10. **Información sobre la Deuda y el Reporte Analítico de la Deuda**  
NO APLICA
11. **Calificaciones otorgadas**

**UNIVERSIDAD TECNOLÓGICA REGIONAL DEL SUR**  
**ESTADO DE YUCATÁN**  
**NOTAS A LOS ESTADOS FINANCIEROS**

NO APLICA

**12. Proceso de Mejora**

Se cuenta con un sistema de Gestión de la Calidad y con la Verificación ISO-9001:2015, lo cual permite a la Universidad contar con las herramientas necesarias para un adecuado Control Interno e igualmente certeza de que las operaciones se realicen en forma adecuada.

**13. Información por Segmentos**

NO APLICA

**15. Eventos Posteriores al Cierre**

NO APLICA

**16. Partes Relacionadas**

NO APLICA

**b) NOTAS DE DESGLOSE**

**1) NOTAS AL ESTADO DE ACTIVIDADES**

Ingresos y Otros Beneficios

Concepto	Importe	Importe	%
IMPUESTOS		\$ .00	
PARTICIPACIONES, APORTACIONES, CONVENIOS, INCENTIVOS DERIVADOS DE LA COLABORA		\$ .00	
OTROS INGRESOS Y BENEFICIOS VARIOS		\$ 810,000.00	
<b>Suma</b>		<b>810,000.00</b>	
<b>Concepto</b>	<b>Importe</b>		<b>%</b>
IMPUESTOS SOBRE LOS INGRESOS	\$ .00		Configurar fórmula de porcentaje de su preferencia
PARTICIPACIONES	\$ .00		Configurar fórmula de porcentaje de su preferencia
OTROS INGRESOS Y BENEFICIOS VARIOS	\$ 810,000.00		Configurar fórmula de porcentaje de su preferencia

Ingresos de Gestión

Concepto	Importe
Productos de tipo corriente	\$ 3,487.54
<b>Suma</b>	<b>3,487.54</b>
<b>Concepto</b>	<b>Importe</b>
IMPRESIONES	\$ 3,777.41
FOTOCOPIAS	\$ 8,389.33
ARTS VARIOS DE PAPELERÍA	\$ 7,181.64
REINSCRIPCIONES	\$ 247,707.00
CERTIFICADOS	\$ 52,489.00
EXPEDICIÓN DE TÍTULOS Y CEDULAS	\$ 317,158.00
EXPEDICIÓN DE CONSTANCIAS	\$ 19,551.00
EXAMEN DE ADMISIÓN (EXANI)	\$ 74,115.00

UNIVERSIDAD TECNOLÓGICA REGIONAL DEL SUR  
ESTADO DE YUCATÁN  
NOTAS A LOS ESTADOS FINANCIEROS

IMPRESION EN LONA	\$ 1,137.93
VENTA DE PLAYERAS	\$ 2,400.00
EXAMEN REMEDIAL Y ESPECIAL	\$ 56,752.00
OTROS SERVICIOS VARIOS	\$ 32,400.00
GTO. DE GESTION TRAMITE REG. TITULO Y CED	\$ 56,508.00
RESGUARDO DE DOCUMENTOS	\$ 26,609.00
OTROS INGRESOS VARIOS	\$ 35,000.00
EXAMEN DE ADMISION (EXANI) LICENCIATURAS	\$ 49,880.00
REINSCRIPCION LICENCIATURA E INGENIERIA	\$ 101,743.00
CURSOS DE INGLES	\$ 3,300.00
EXAMEN DE ADMISION NIVEL TSU	\$ 13,770.00
EXAMEN DE ADMISION NIVEL CONTINUIDAD (LIC./ING.)	\$ 51,600.00
INSCRIPCION Y REINSCRIPCION TSU	\$ 307,340.00
INSCRIPCION Y REINSCRIPCION LIC./ING.	\$ 337,470.00
CREDECIAL DE ESTUDIANTE	\$ 10,460.00
EXAMEN REMEDIAL	\$ 19,290.00
EXAMEN ESPECIAL	\$ 1,980.00
CONSTANCIA DE ESTUDIOS SIMPLE	\$ 4,770.00
CONSTANCIA DE ESTUDIOS CON CALIFICACIONES	\$ 1,800.00
CERTIFICADO PARCIAL DE ESTUDIOS TSU	\$ 1,990.00
CERTIFICADO COMPLETO DE ESTUDIOS TSU	\$ 106,340.00
TITULO PROFESIONAL ELECTRONICO NIVEL TSU (INCLUYE USB E IMPRESION)	\$ 31,360.00
TITULO PROFESIONAL ELECTRONICO NIVEL LIC./ING. (INCLUYE USB E IMPRESION)	\$ 172,125.00
RESGUARDO DE DOCUMENTOS	\$ 70,930.00
EXPEDICION DE TITULO DE TSU	\$ 13,385.00
EXPEDICION DE TITULO DE LIC./ING.	\$ 31,860.00
CAMPO DE FUTBOL Y ESPACIOS DEPORTIVOS	\$ 17,920.00
ESPACIOS PARA CAPACITACION (SALAS, AULAS, ETC.)	\$ 520.00
IMPRESION DIGITAL VINIL	\$ 928.00
VENTA DE PLAYERAS BORDADAS	\$ 636.00
Suma	\$ 1,140.00
	2,293,712.31

Participaciones, Aportaciones, Convenios, Incentivos Derivados de la Colaboración Fiscal, Fondos Distintos de Aportaciones, Transferencias, Asignaciones, Subsidios y Subvenciones, y Pensiones y Jubilaciones

Concepto	Importe
FONDO GENERAL DE PARTICIPACIONES	\$ .00
Subtotal PARTICIPACIONES	\$ .00
APORTACIONES	0
Subtotal APORTACIONES	\$ .00
CONVENIO FEDERAL	0
CONVENIO ESTATAL	\$ .00



UNIVERSIDAD TECNOLÓGICA REGIONAL DEL SUR  
ESTADO DE YUCATÁN  
NOTAS A LOS ESTADOS FINANCIEROS

Subtotal CONVENIOS		0
INCENTIVOS DERIVADOS DE LA COLABORACION FISCAL		\$ .00
Subtotal INCENTIVOS DERIVADOS DE LA COLABORACIÓN FISCAL		0
FONDOS DISTINTOS DE APORTACIONES		\$ .00
Subtotal FONDOS DISTINTOS DE APORTACIONES		0
TRANSFERENCIAS Y ASIGNACIONES		\$ .00
Subtotal TRANSFERENCIAS Y ASIGNACIONES		0
SUBSIDIOS Y SUBVENCIONES		\$ 33,659,047.82
Subtotal SUBSIDIOS Y SUBVENCIONES		33,659,047.82
PENSIONES Y JUBILACIONES		0.00
Subtotal PENSIONES Y JUBILACIONES		0.00
Suma		33,659,047.82

Otros Ingresos y Beneficios

Concepto	Importe
INTERESES GANADOS CTA FEDERAL	\$ .00
INTERESES GANADOS CTA ESTATAL	\$ .00
INTERESES GANADOS CTA PROPIOS	\$ .00
INTERESES GANADOS PROEXOES	\$ .00
PROFOCIE	\$ .00
PROMEPR - PRODEP	\$ .00
INTERESES GANADOS FADOEES	\$ .00
INTERESES GANADOS CTA CIDESY	\$ .00
INTERESES GANADOS CTA. PADES	\$ .00
ING. FINANCIEROS CTAS ESPECIFICAS	\$ .00
INT. GANADOS CTA. FEDERAL ESPECIFICA	\$ .00
INT. GANADOS CTA. ESTATAL ESPECIFICA	\$ .00
Suma OTROS INGRESOS FINANCIEROS	0
Concepto	Importe
OTROS INGRESOS CTA. ESTATAL	\$ .00
MOVILIDAD ESTUDIANTEL	\$ .00
Concepto	Importe
OTROS INGRESOS CTA PROPIOS	\$ .00
PIFI	\$ .00
CIDESY	\$ .00
RECUPERACION POR SEGURO DE MUEBLES E INM	\$ .00
PROEXOES	\$ .00
OTROS INGRESOS CTA FEDERAL	\$ .00
Concepto	Importe
PROYECTOS	\$ .00
PADES	\$ .00
CIDESY	\$ .00

UNIVERSIDAD TECNOLÓGICA REGIONAL DEL SUR  
ESTADO DE YUCATÁN  
NOTAS A LOS ESTADOS FINANCIEROS

PROEXOES		\$ .00
PRODEP		\$ .00
FADOEES		\$ .00
PROFOCIE		\$ .00
PFCE		\$ .00
PIEE 2019		\$ .00
JORNADAS NACIONALES		\$ .00
Concepto	Importe	
SERVICIO NACIONAL DE EMPLEO YUCATÁN		\$ 810,000.00
Suma OTROS INGRESOS Y BENEFICIOS VARIOS		810000

Gastos y Otras Pérdidas:

Concepto	Importe	%
SERVICIOS PERSONALES	\$ 28,207,021.00	
TRANSFERENCIAS INTERNAS Y ASIGNACIONES AL SECTOR PÚBLICO	\$ .00	
PARTICIPACIONES	\$ .00	
INTERESES DE LA DEUDA PÚBLICA	\$ .00	
ESTIMACIONES, DEPRECIACIONES, DETERIOROS, OBSOLESCENCIA Y AMORTIZACIONES	\$ .00	
INVERSIÓN PÚBLICA NO CAPITALIZABLE	\$ .00	
Suma	28,207,021.00	
Concepto	Importe	%
REMUNERACIONES AL PERSONAL DE CARACTER PERMANENTE	\$ .00	Configurar fórmula de porcentaje de su preferencia
ASIGNACIONES AL SECTOR PÚBLICO	\$ .00	Configurar fórmula de porcentaje de su preferencia
PARTICIPACIONES DE LA FEDERACIÓN A ENTIDADES FEDERATIVAS Y M...	\$ .00	Configurar fórmula de porcentaje de su preferencia
INTERESES DE LA DEUDA PÚBLICA INTERNA	\$ .00	Configurar fórmula de porcentaje de su preferencia
DEPRECIACIÓN DE BIENES MUEBLES	\$ .00	Configurar fórmula de porcentaje de su preferencia
CONSTRUCCIÓN EN BIENES NO CAPITALIZABLE	\$ .00	Configurar fórmula de porcentaje de su preferencia

Gastos de Funcionamiento

Concepto	Importe
SERVICIOS PERSONALES	28,207,021.00
MATERIALES Y SUMINISTROS	5,779,997.10
SERVICIOS GENERALES	6,201,742.20
Suma	40,188,760.30

Transferencias, Asignaciones, Subsidios y Otras Ayudas

Concepto	Importe
SUBSIDIO FEDERAL	\$ 19,791,505.24
SUBSIDIO ESTATAL	\$ 13,867,542.58
Suma	33,659,047.82

Participaciones y Aportaciones

UNIVERSIDAD TECNOLÓGICA REGIONAL DEL SUR  
ESTADO DE YUCATÁN  
NOTAS A LOS ESTADOS FINANCIEROS

Concepto	Importe
APORTACIÓN FEDERAL	\$ 83,750,466.83
APORTACIÓN ESTATAL	\$ 10,392,398.59
APORTACIÓN ICEMAREY	\$ 8,827,425.65
APORTACIÓN PROPIA	\$ 50,365.51
APORTACIÓN IDEFEY	\$ 2,999,476.65
<b>Suma</b>	<b>106,020,133.23</b>

Intereses, Comisiones y Otros Gastos de la Deuda Pública

Concepto	Importe
NO APLICA	\$ .00
<b>Suma</b>	<b>0</b>

Otros Gastos y Pérdidas Extraordinarias

Concepto	Importe
NO APLICA	\$ .00
<b>Suma</b>	<b>0</b>

Inversión Pública

Concepto	Importe
NO APLICA	\$ .00
<b>Suma</b>	<b>0</b>

II) NOTAS AL ESTADO DE SITUACIÓN FINANCIERA

Activo

- Efectivo y Equivalentes

A continuación se relacionan las cuentas que integran el rubro de efectivo y equivalentes:

Concepto	2023	2022
EFFECTIVO	\$ .00	\$ .00
BANCOS/TESORERÍA	\$ .00	\$ .00
INVERSIONES TEMPORALES (HASTA 3 MESES)	\$ .00	\$ .00
FONDOS CON AFECTACIÓN ESPECÍFICA	\$ .00	\$ .00
DEPÓSITOS DE FONDOS DE TERCEROS EN GARANTÍA VIO ADI	\$ .00	\$ .00
OTROS EFECTIVOS Y EQUIVALENTES	\$ .00	\$ .00
<b>Suma</b>	<b>0</b>	<b>0</b>

Efectivo

Representa el monto en dinero propiedad del ente público en caja y aquel que está a su cuidado y administración.

Concepto	Importe

UNIVERSIDAD TECNOLÓGICA REGIONAL DEL SUR  
ESTADO DE YUCATÁN  
NOTAS A LOS ESTADOS FINANCIEROS

EFFECTIVO	\$ .00
Suma	0

Bancos/Tesorería

Representa el monto de efectivo disponible propiedad de **ENTE/INSTITUTO**, en instituciones bancarias, su importe se integra por:

Banco	Importe
BANCO BANORTE CTA. FEDERAL	\$ 893,362.19
BANCO BANORTE CTA. ESTATAL 0138836991	\$ .00
BANCO BANORTE CTA. PROPIOS 0138837103	-\$ 392,735.02
BANCO BANORTE CTA. DONATIVOS 055175394	\$ .00
BANCO BANORTE CTA. CAU 0621064885	\$ .00
BANCO BANORTE CTA. PYME-CIDE 0625185050	\$ .00
BANCO BANORTE CTA. PIFI 0606067557	\$ .00
BANCO BANORTE CTA. PROMEP 0606727196	\$ .00
BANCO BANORTE CTA. FOMIX 0618036828	\$ .00
BANCO BANORTE CTA. PIFI 0825272787	\$ .00
BANCO BANORTE CTA. FOMIX 0818528468	\$ .00
BANCO BANORTE CTA. PROMEP 0835585860	\$ .00
BANCO BANORTE FID PIFI 0868194961	\$ .00
FADOES 0893853505	\$ .00
BANCO BANORTE CTA. PROMEP 0204091903	\$ .00
BANCO BANORTE CTA. PADES 0206385035	\$ .00
BANCO BANORTE CTA. CIDESY 0204094007	\$ .00
BANCO BANORTE CTA. PROXOES 0255970989	\$ .00
BANCO BANORTE CTA. PADES 0248336251	\$ .00
BANCO BANORTE CTA. PRODEP 0264337753	\$ 38.30
BANCO BANORTE CTA. PROFOCIE 0273592264	\$ .00
BANCO BANORTE CTA. PFCE 0472280300	\$ .00
BCO BANORTE CTA. FEDERAL ESP 0317161377	\$ .00
BCO BANORTE CTA. ESTATAL ESP 0317173400	\$ .00
BANCO BANORTE CTA. PFCE 0358877629	\$ .00
BCO BANORTE CTA. PADES 2017 0362166363	\$ .00
BCO BANORTE CTA. FEDERAL ESP 0594670755	\$ 3.78
BCO BANORTE CTA. ESTATAL ESP 0594677286	\$ .00
BANCO BANORTE CTA. FOMIX REND 0619648871	\$ .00
BCO BANORTE CTA. FEDERAL ESP 1052589457	\$ .00
BCO BANORTE CTA. ESTATAL ESP 1069365172	\$ .00
BCO BANORTE CTA. ESTATAL ESP 1075335046	\$ 5.26
BCO BANORTE CTA. PLEE 1084839902	\$ .00
BCO BANORTE CTA. FEDERAL ESP 1095692578	\$ .00
BCO BANORTE CTA. ESTATAL ESP 1095697199	\$ .00
BCO BANORTE CTA. FEDERAL ESP 1103787708	\$ .00
PROFEXE 2020 1133710703	\$ .00
BCO BANORTE ESTATAL ESP (2021) 1136052776	\$ .00

UNIVERSIDAD TECNOLÓGICA REGIONAL DEL SUR  
ESTADO DE YUCATÁN  
NOTAS A LOS ESTADOS FINANCIEROS

BCO BANORTE FEDERAL ESP. (2021) 1136053885	\$ 1.96
BANCO BANORTE EST ESP 1172381205	\$ .00
BANCO BANORTE CTA. FED.ESP. 22 1180555195	\$ 101.70
BANCO BANORTE CTA. EST. PARTICIPA. 101 1185923	\$ .00
BCO BANORTE CTA. FEDERAL ESP. 1212703048	\$ 38,398.93
EST. ESP. 23 F.F. 50. PARTICIPACIONES 1212706302	\$ 571,097.81
BBVA FED. ESP. 2023 0119991441	\$ 776,589.40
BBVA EST. ESP. 2023 0119991514	-\$ 2,002,811.28
BBVA RECURSOS PROPIOS F.F. 101 2023 0120419729	\$ 59,319.17
BBVA PARTICIPACIONES F.F. 0001 (RECURSOS PRO	\$ 500,001.38
BBVA INGRESOS PROPIOS F.F. 73 2023 0121500848	-\$ 134,148.53
BBVA PARTICIPACIONES F.F. 114 (REMANENTES) 01	\$ .00
BBVA INGRESOS FISCALES F.F. 122 (EJERCICIOS AN	\$ .00
BBVA (FED. CONCENTRADORA 2023) 0120419761	\$ 1,233,920.64
<b>Suma</b>	<b>1,543,145.69</b>

Inversiones Temporales

Banco	Importe
Suma	0

Fondos con Afectación Específica

Banco	Importe
Suma	0

Derechos a recibir Efectivo y Equivalentes y Bienes o Servicios

Concepto	2023	2022
DERECHOS A RECIBIR EFECTIVO O EQUIVALENTES	\$ 42,538.46	\$ 29,545.65
DERECHOS A RECIBIR BIENES O SERVICIOS	\$ 1,160.00	\$ .00
<b>Suma</b>	<b>43,698.46</b>	<b>29,545.65</b>

Cuentas por Cobrar a Corto Plazo

Concepto	2023	2022
Ingresos por Venta de Bienes y Prestación de Servicios d	\$ 2,293,712.31	\$ 1,752,383.71
<b>Suma</b>	<b>2,293,712.31</b>	<b>1,752,383.71</b>
<b>Concepto</b>	<b>2023</b>	<b>2022</b>
MEDINA PECH LETICIA GUADALUPE	\$ 5,000.00	\$ .00
SAENZ CERVANTES SIMEON SALIN	\$ 500.00	\$ 500.00
FRANCISCO JAVIER MOO XIX	\$ 8,000.00	\$ .00
LUIS ANTONIO TUT XOOL	\$ 7,610.00	\$ .00
<b>Suma</b>	<b>21,110.00</b>	<b>500.00</b>

Deudores Diversos por Cobrar a Corto Plazo

Representa el monto de los derechos de cobro a favor del ente público por gastos por comprobar, principalmente relacionados con viáticos.

Concepto	2023	2022
FUNCIONARIOS Y EMPLEADOS	\$ 2,755.85	\$ .00
TUN NOVELO MARIA TERESA	\$ 1,690.80	\$ .00
LUIS MIGUEL CAN COCOM	\$ 1,065.05	\$ .00
GOBIERNO	\$ 18,672.61	\$ 20,172.22
GOBIERNO DEL ESTADO	\$ .37	\$ .37
SUBSIDIO PARA EL EMPLEADO	\$ 18,672.24	\$ 20,171.85
DEUDORES DIVERSOS POR COBRAR A CORTO PLAZO	\$ 21,428.46	\$ 20,172.22

CONCEPTO	2023	#EJERCIDO(-1)
CONTRIBUCIONES POR RECUPERAR A CORTO PLAZO	\$ .00	\$ .00
IVA ACREDITABLE	\$ .00	\$ 8,873.43
ISR A FAVOR	\$ .00	\$ .00
INGRESOS POR RECUPERAR A CORTO PLAZO	0.00	8,873.43

Otros Derechos a recibir Efectivo y Equivalentes a Corto Plazo

Anticipo a Proveedores por Adquisición de Bienes y Prestación de Servicios a Corto Plazo

CONCEPTO	2023	#EJERCIDO(-1)
ANTICIPO A PROVEEDORES	\$ 1,160.00	\$ .00
CARLOS EDUARDO UC MEDINA	\$ .00	\$ .00
GRUPO ARLUGO S DE RL DE CV	\$ .00	\$ .00
MARIA GUADALUPE POOL LUGO	\$ .00	\$ .00
SURTIDORA DE ALTA TECNOLOGIA SA DE CV	\$ 1,160.00	\$ .00

CONCEPTO	2023	#EJERCIDO(-1)
ANTICIPO A PROVEEDORES SERV. DE TRASLADO Y	\$ .00	\$ .00
DIEGO ALBERTO BUENFIL GOMEZ	\$ .00	\$ .00
AUTOSERVICIO YUCATÁN, S.A. DE C.V.	\$ .00	\$ .00
OPERADORA DE TIENDAS VOLUNTARIAS, S.A. DE C.	\$ .00	\$ .00
VICTOR MANUEL MARAVE SOSA	\$ .00	\$ .00
GRUPO POSADAS SAB DE CV	\$ .00	\$ .00
LUIS ANTONIO TUT XOOL	\$ .00	\$ .00

- Inventarios
- NO APLICA
- Almacenes
- NO APLICA
- Inversiones Financieras

UNIVERSIDAD TECNOLÓGICA REGIONAL DEL SUR  
ESTADO DE YUCATÁN  
NOTAS A LOS ESTADOS FINANCIEROS

- NO APLICA
- Bienes Muebles, Inmuebles e Intangibles

Concepto	2023	2022
BIENES INMUEBLES, INFRAESTRUCTURA Y CONSTRUCCIONES EN PROCESO	\$ 69,516,617.10	\$ 69,516,617.10
BIENES MUEBLES	\$ 56,804,375.72	\$ 56,771,128.76
ACTIVOS INTANGIBLES	\$ 9,740,869.78	\$ 9,740,869.78
DEPRECIACIÓN, DETERIORO Y AMORTIZACIÓN ACUMULADA DE BIENES	-\$ 118,191,353.67	-\$ 108,417,236.93
OTROS ACTIVOS NO CIRCULANTES	\$ 1,063,793.03	\$ 1,063,793.03
<b>Subtotal BIENES INMUEBLES, INFRAESTRUCTURA Y CONSTRUCCIONES EN PROCESO</b>	<b>\$ 18,934,301.96</b>	<b>28,675,171.74</b>

Bienes Muebles

Concepto	2023	2022
MOBILIARIO Y EQUIPO DE ADMINISTRACIÓN	\$ 39,203,161.94	\$ 39,171,245.72
MOBILIARIO Y EQUIPO EDUCACIONAL Y RECREATIVO	\$ 4,717,598.32	\$ 4,717,598.32
EQUIPO E INSTRUMENTAL MEDICO Y DE LABORATORIO	\$ 159,176.18	\$ 159,176.18
VEHICULOS Y EQUIPO DE TRANSPORTE	\$ 1,875,118.18	\$ 1,873,787.44
EQUIPO DE DEFENSA Y SEGURIDAD	\$ .00	\$ .00
MAQUINARIA, OTROS EQUIPOS Y HERRAMIENTAS	\$ 10,849,321.10	\$ 10,849,321.10
<b>TOTAL BIENES MUEBLES</b>	<b>56,804,375.72</b>	<b>56,771,128.76</b>

SOFTWARE	\$ 8,999,382.70	\$ 8,999,382.70
LICENCIAS	\$ 741,487.08	\$ 741,487.08
<b>Subtotal ACTIVOS INTANGIBLES</b>	<b>9,740,869.78</b>	<b>9,740,869.78</b>
DEPRECIACIÓN ACUMULADA DE BIENES INMUEBLES	\$60,269,669.83	\$60,269,669.83
DEPRECIACIÓN ACUMULADA DE INFRAESTRUCTURA	\$27,821,902.31	\$ 27,812,001.74
DEPRECIACIÓN ACUMULADA DE BIENES MUEBLES	\$20,358,911.75	\$ 20,335,565.36
AMORTIZACIÓN ACUMULADA DE ACTIVOS INTANGIBLES	\$ 9,740,869.78	\$ .00
<b>Subtotal DEPRECIACIÓN, DETERIORO Y AMORTIZACIÓN ACUM</b>	<b>118,191,353.67</b>	<b>108,417,236.93</b>
<b>Suma</b>	<b>184,736,599.17</b>	<b>174,929,235.47</b>

Bienes Inmuebles, Infraestructura y Construcciones en Proceso

Concepto	2023	2022
TERRENOS	\$ 22,111.12	\$ 22,111.12
VIVIENDAS	\$ .00	\$ .00
EDIFICIOS NO HABITACIONALES	\$ 69,494,505.98	\$ 69,494,505.98
<b>Total BIENES INMUEBLES, INFRAESTRUCTURA Y CONST</b>	<b>69,516,617.10</b>	<b>69,516,617.10</b>

Depreciaciones

Concepto	2023	2022
DEPRECIACIÓN, DETERIORO Y AMORTIZACIÓN ACUMULADA D	\$118,191,353.67	\$108,417,236.93
<b>Total DEPRECIACIÓN, DETERIORO Y AMORTIZACIÓN ACU</b>	<b>\$118,191,353.67</b>	<b>\$108,417,236.93</b>

UNIVERSIDAD TECNOLÓGICA REGIONAL DEL SUR  
ESTADO DE YUCATÁN  
NOTAS A LOS ESTADOS FINANCIEROS

Activos Intangibles

Concepto	2023	2022
SOFTWARE	\$8,999,382.70	\$8,999,382.70
LICENCIAS	\$741,487.08	\$741,487.08
<b>Total Activos Intangibles</b>	<b>\$9,740,869.78</b>	<b>\$9,740,869.78</b>

Activo Diferido

Concepto	2023	2022
OTROS ACTIVOS DIFERIDOS	\$ .00	\$ .00
<b>Total Activos Diferidos</b>	<b>0</b>	<b>0</b>

Amortizaciones

Concepto	2023	2022
AMORTIZACIÓN ACUMULADA DE ACTIVOS INTANGIBLES	\$9,740,869.78	\$ .00
<b>Total DEPRECIACIÓN, DETERIORO Y AMORTIZACIÓN ACU</b>	<b>\$9,740,869.78</b>	<b>0</b>

- Estimaciones y Deterioros
- Otros Activos

Otros Activos Circulantes

Concepto	2023	2022
VALORES EN GARANTÍA	\$ .00	\$ .00
BIENES EN GARANTÍA (EXCLUYE DEPÓSITOS DE FONDOS)	\$ .00	\$ .00
<b>Total</b>	<b>\$0.00</b>	<b>\$0.00</b>

Otros Activos No Circulantes

Concepto	2023	2022
BIENES EN CONCESIÓN	\$ .00	\$ .00
BIENES EN ARRENDAMIENTO FINANCIERO	\$ .00	\$ .00
BIENES EN COMODATO	\$1,063,793.03	\$1,063,793.03
<b>Total</b>	<b>\$1,063,793.03</b>	<b>\$0.00</b>

Pasivo

- Cuentas y Documentos por pagar

Servicios Personales por Pagar a Corto Plazo

Concepto	Importe
Remuneración por pagar al Personal de carácter permanente a CP	\$ .00
Remuneración por pagar al Personal de carácter transitorio a CP	\$ .00
Remuneraciones Adicionales y Especiales por Pagar a CP	\$ .00
Seguridad Social y Seguros por pagar a CP	\$ 3,458,025.14



Otras prestaciones sociales y económicas por pagar a CP		\$ .00
<b>Suma</b>		<b>\$3,458,025.14</b>

**Proveedores por Pagar a Corto Plazo**

Concepto	Importe
PERERA CORREA RITA IVONNE	\$ 271.90
PECH RAMIREZ FATIMA GUADALUPE	\$ 5,800.00
SANDRA DEL ROSARIO CHAN COCOM	\$ 1,772.99
EDITORIAL MEGA S.A. DE C.V	\$ 3,480.00
<b>Suma</b>	<b>11,324.89</b>

- Fondos y Bienes de Terceros en Garantía y/o Administración

- Pasivos Diferidos

**Pasivos Diferidos a Corto Plazo**

Concepto	2023	2022
CAU	\$ 118.33	\$ 118.33
PYME	\$ 1,850.49	\$ 1,850.49
FONDO DE CONTINGEN ESTATAL CAPITULO 1000	\$ 66.89	\$ 66.89
FONDO DE CONTINGEN FEDERAL CAPITULO 1000	\$ 6,436.58	\$ 6,436.58
FONDO DE CONTINGEN FEDERAL CAPITULO 2000	\$ 1,512.98	\$ 1,512.98
FONDO DE CONTINGEN FEDERAL CAPITULO 3000	\$ 14,123.71	\$ 14,123.71
<b>Total</b>	<b>\$24,108.98</b>	<b>\$24,108.98</b>

**Pasivos Diferidos a Largo Plazo**

Concepto	2023	2022
<b>Total</b>	<b>0</b>	<b>0</b>

- Provisiones

**Provisiones a Corto Plazo**

Concepto	2023	2022
PROVISION PARA DEMANDAS Y JUICIOS	\$ 1,777.08	\$ 1,777.08
HAU CHAN WILBERT CANDELARIO	\$ 217,274.34	\$ 217,274.34
<b>Total</b>	<b>\$219,051.42</b>	<b>\$219,051.42</b>

**Provisiones a Largo Plazo**

Concepto	2023	2022
<b>Total</b>	<b>0</b>	<b>0</b>

- Otros Pasivos

UNIVERSIDAD TECNOLÓGICA REGIONAL DEL SUR  
ESTADO DE YUCATÁN  
NOTAS A LOS ESTADOS FINANCIEROS

III) NOTAS AL ESTADO DE VARIACIÓN EN LA HACIENDA PÚBLICA

Patrimonio	Concepto	2023	2022
Aportación	Aportación Federal	\$83,750,466.83	\$83,750,466.33
	Aportación Estatal	\$10,392,398.59	\$10,391,434.13
	Aportación Icmarey	\$8,827,425.65	\$8,827,425.65
	Aportación Propia	\$50,365.51	\$50,365.51
	Aportación IDEFEY	\$2,999,476.65	\$2,999,476.65
	<b>Total</b>	<b>\$106,020,133.23</b>	<b>\$106,019,168.27</b>
Patrimonio Donado	Concepto	2023	2022
	Secretaría de Educación Pública	\$ 7,255.00	\$ 7,255.00
	H. Ayuntamiento de Tekax	\$ 22,111.12	\$ 22,111.12
	Aspel de México, S.A. de C.V	\$13,910.45	13910.45
	IDEFEY	\$31,289,022.14	18469282.11
	<b>Total</b>	<b>\$ 31,332,298.71</b>	<b>\$ 18,512,558.68</b>
Revaluaciones del Patrimonio	Concepto	2023	2022
	Activos Actualizados	\$ 1,439,773.16	\$ 1,439,773.16
	Depreciación de Activos actualizados	\$ .00	\$ .00
	<b>Total</b>	<b>\$ 1,439,773.16</b>	<b>\$ 1,439,773.16</b>

IV) NOTAS AL ESTADO DE FLUJOS DE EFECTIVO

Efectivo y equivalentes

Efectivo y	Concepto	2023	2022
Efectivo		\$ .00	\$ .00
Bancos/Dependencias y Otros		\$ 1,543,145.69	\$ 2,971,098.83
Inversiones Temporales (Hasta 3 meses)		0	0
Fondos con Atección Específica		0	0
Depósitos de Fondos de Terceros en Garantía y/o Administración		0	0
Otros Efectivos y Equivalentes		0	0
	<b>Total</b>	<b>1,543,145.69</b>	<b>2,971,098.83</b>
<b>Adquisiciones de Actividades de Inversión efectivamente pagadas</b>			
	Concepto	2023	2022
<b>Bienes Inmuebles, Infraestructura y Construcciones en Proceso</b>			
Terrenos		0.00	0.00
Viviendas		0.00	0.00
Edificios no Habitacionales		0.00	0.00
Infraestructura		0.00	0.00

UNIVERSIDAD TECNOLÓGICA REGIONAL DEL SUR  
ESTADO DE YUCATÁN  
NOTAS A LOS ESTADOS FINANCIEROS

Construcciones en Proceso en Bienes de Dominio Público	0.00	0.00
Construcciones en Proceso en Bienes Proprios	0.00	0.00
Otros Bienes Inmuebles	0.00	0.00
<b>Bienes Muebles</b>	0.00	0.00
Mobiliario y Equipo de Administración	0.00	0.00
Mobiliario y Equipo Educativo y Recreativo	0.00	0.00
Equipo e Instrumental Médico y de Laboratorio	0.00	0.00
Vehículos y Equipo de Transporte	0.00	0.00
Equipo de Defensa y Seguridad	0.00	0.00
Maquinaria, Otros Equipos y Herramientas	0.00	0.00
Colecciones, Obras de Arte y Objetos Valiosos	0.00	0.00
Activos Biológicos	0.00	0.00
Otras Inversiones	0.00	0.00
<b>Total</b>	<b>0.00</b>	<b>0.00</b>

CONCILIACION DE FLUJOS DE EFECTIVO NETOS		
Concepto	2023	2022
Resultado del Ejercicio Ahorro/Desahorro	-\$ 3,422,512.63	-\$ 12,672,098.59
<b>Movimientos de partidas (o rubros) que no afectan al efectivo</b>		
Depreciación	\$9,774,116.74	\$6,189,818.20
Amortización	\$9,740,869.78	
Incrementos en las provisiones		
Incremento en inversiones producido por revaluación		
Ganancia/pérdida en venta de bienes muebles, inmuebles e		
Incremento en cuentas por cobrar		
Flujos de Efectivo Netos de las Actividades de Operación		

V) CONCILIACIÓN ENTRE LOS INGRESOS PRESUPUESTARIOS Y CONTABLES, ASÍ COMO ENTRE LOS EGRESOS PRESUPUESTARIOS Y LOS GASTOS CONTABLES

<b>1.-TOTAL DE INGRESOS PRESUPUESTARIOS</b>	<b>\$36,766,247.67</b>
<b>2. MÁS INGRESOS CONTABLES NO PRESUPUESTARIOS</b>	<b>\$0.00</b>
2.1 INGRESOS FINANCIEROS	\$0.00
2.2 INCREMENTO POR VARIACIÓN DE INVENTARIOS	\$0.00
2.3 DISMINUCIÓN DEL EXCESO DE ESTIMACIONES POR PERDIDA O DETERIORO U OBSOLESCENCIA	\$0.00
2.4 DISMINUCIÓN DEL EXCESO DE PROVISIONES	\$0.00
2.5 OTROS INGRESOS Y BENEFICIOS VARIOS	\$0.00
2.6 OTROS INGRESOS CONTABLES NO PRESUPUESTARIOS	\$0.00
<b>3. MENOS INGRESOS PRESUPUESTARIOS NO CONTABLES</b>	<b>\$0.00</b>
3.1 APROVECHAMIENTOS PATRIMONIALES	\$0.00
3.2 INGRESOS DERIVADOS DE FINANCIAMIENTOS	\$0.00

UNIVERSIDAD TECNOLÓGICA REGIONAL DEL SUR  
ESTADO DE YUCATÁN  
NOTAS A LOS ESTADOS FINANCIEROS

3.3 OTROS INGRESOS PRESUPUESTARIOS NO CONTABLES	\$0.00
<b>4. TOTAL DE INGRESOS CONTABLES</b>	<b>\$36,766,247.67</b>
<b>1.-TOTAL DE EGRESOS PRESUPUESTARIOS</b>	<b>\$40,188,760.30</b>
<b>2. MENOS EGRESOS PRESUPUESTARIOS NO CONTABLES</b>	
2.1 MATERIAS PRIMAS Y MATERIALES DE PRODUCCION Y COMERCIALIZACIÓN	\$0.00
2.2 MATERIALES Y SUMINISTROS	\$0.00
2.3 MOBILIARIO Y EQUIPO DE ADMINISTRACIÓN	\$0.00
2.4 MOBILIARIO Y EQUIPO EDUCACIONAL Y RECREATIVO	\$0.00
2.5 EQUIPO E INSTRUMENTAL MEDICO Y DE LABORATORIO	\$0.00
2.6 VEHICULOS Y EQUIPO DE TRANSPORTE	\$0.00
2.7 EQUIPO DE DEFENSA Y SEGURIDAD	\$0.00
2.8 MAQUINARIA, OTROS EQUIPOS Y HERRAMIENTAS	\$0.00
2.9 ACTIVOS BIOLÓGICOS	\$0.00
2.10 BIENES INMUEBLES	\$0.00
2.11 ACTIVOS INTANGIBLES	\$0.00
2.12 OBRA PÚBLICA EN BIENES DE DOMINIO PÚBLICO	\$0.00
2.13 OBRA PÚBLICA EN BIENES PROPIOS	\$0.00
2.14 ACCIONES Y PARTICIPACIONES DE CAPITAL	\$0.00
2.15 COMPRA DE TÍTULOS Y VALORES	\$0.00
2.16 CONCESION DE PRÉSTAMOS	\$0.00
2.17 INVERSIONES EN FIDELICOMISOS, MANDATOS Y OTROS ANALOGOS	\$0.00
2.18 PROVISIONES PARA CONTINGENCIAS Y OTRAS EROGACIONES ESPECIALES	\$0.00
2.19 AMORTIZACIÓN DE LA DEUDA PÚBLICA	\$0.00
2.20 ADEUDOS DE EJERCICIOS FISCALES ANTERIORES (ADEFAS)	\$0.00
2.21 OTROS EGRESOS PRESUPUESTARIOS NO CONTABLES	\$0.00
<b>3. MAS GASTOS CONTABLES NO PRESUPUESTARIOS</b>	
3.1 ESTIMACIONES, DEPRECIACIONES, DETERIOROS, OBSOLESCENCIA Y AMORTIZACIONES	\$0.00
3.2 PROVISIONES	\$0.00
3.3 DISMINUCIÓN DE INVENTARIOS	\$0.00
3.6 OTROS GASTOS	\$0.00
3.7 OTROS GASTOS CONTABLES NO PRESUPUESTARIOS	\$0.00
<b>4. TOTAL DE GASTOS CONTABLES</b>	<b>\$40,188,760.30</b>

c) NOTAS DE MEMORIA (CUENTAS DE ORDEN)

Concepto	Importe
VALORES EN CUSTODIA	\$ .00
CUSTODIA DE VALORES	\$ .00
BIENES BAJO CONTRATO EN COMODATO	\$ .00
CONTRATO DE COMODATO POR BIENES	\$ .00
<b>CUENTAS DE ORDEN CONTABLES</b>	<b>0</b>

Cuentas de Orden Presupuestario

Concepto	2023
<b>Cuentas de Orden Presupuestarias de Ingresos</b>	
Ley de Ingresos Estimada	\$ 34,988,894.00
Ley de Ingresos por Ejeclar	\$ 2,109,757.69
Modificaciones a la Ley de Ingresos Estimada	\$ 3,887,111.36
Ley de Ingresos Devengada	\$ 2,271,033.99
Ley de Ingresos Recaudada	\$ 2,271,033.99

Concepto	2023
<b>Cuentas</b>	
Presupuesto de Egresos Aprobado	\$ 34,988,894.00
Presupuesto de Egresos por Ejercer	\$ 3,628,083.73
Modificaciones al Presupuesto de Egresos Aprobado	\$ 3,887,109.87
Presupuesto de Egresos Comprometido	\$ 2,268,821.62
Presupuesto de Egresos Devengado	\$ 2,268,821.62
Presupuesto de Egresos Ejercido	\$ 1,986,620.62
Presupuesto de Egresos Pagado	\$ 1,986,620.62

MTRO. VÍCTOR MANUEL MARAVÉ SOSA  
RECTOR

LIC. LUIS ANTONIO TÚT XOOL  
DIRECTOR DE ADMINISTRACIÓN Y FINANZAS



UNIVERSIDAD TECNOLÓGICA  
TEKAX, YUCATÁN

Usr: Presupuesto  
rptPasivosContingentes

Universidad Tecnológica Regional del Sur  
yucatan  
Informe sobre Pasivos Contingentes

al 31/dic./2023

Fecha y hora de impresión: 18/ene./2024 01:32 p. m.

"En Cumplimiento a lo dispuesto en los artículos 46, Fracción I, Inciso f), y 52 de la Ley General de Contabilidad Gubernamental y de conformidad con lo establecido en el Capítulo VII, Numeral, II, Inciso h) del Manual de Contabilidad Gubernamental emitido por el CONAC el Ente Público informa lo siguiente:"

SIN INFORMACIÓN QUE REVELAR

"Bajo protesta de decir verdad declaramos que los Estados Financieros y sus notas, son razonablemente correctos y son responsabilidad del emisor".

MTRO. VÍCTOR MANUEL MARAVÉ SOSA

RECTOR

LIC. LUIS ANTONIO TUT XOOL

DIRECTOR DE ADMINISTRACIÓN Y FINANZAS



# Información Presupuestaria



Universidad Tecnológica Regional del Sur

Estado Analítico de Ingresos

Yucatán

Del 01/dic./2023 Al 31/dic./2023

Fecha y 04/08/2023

10:19 a.m.

Rubro de Ingresos	Ingreso						Diferencia (6=5-1)
	Estimado	Ampliaciones y Reducciones	Modificado	Devengado (4)	Recaudado (5)		
IMPUESTOS	\$0.00	\$0.00	\$0.00	\$0.00	\$0.00	\$0.00	0.00
CUOTAS Y APORTACIONES DE SEGURIDAD SOCIAL	\$0.00	\$0.00	\$0.00	\$0.00	\$0.00	\$0.00	0.00
CONTRIBUCIONES DE MEJORAS	\$0.00	\$0.00	\$0.00	\$0.00	\$0.00	\$0.00	0.00
DERECHOS	\$0.00	\$0.00	\$0.00	\$0.00	\$0.00	\$0.00	0.00
PRODUCTOS	\$0.00	\$0.00	\$0.00	\$0.00	\$0.00	\$0.00	0.00
APROVECHAMIENTOS	\$0.00	\$0.00	\$0.00	\$0.00	\$0.00	\$0.00	0.00
INGRESOS POR VENTA DE BIENES, PRESTACION DE SERVICIOS Y OTROS	\$4,993,470.00	\$105,000.00	\$5,098,470.00	\$0.00	\$592,725.00	\$0.00	-4,400,745.00
PARTICIPACIONES, APORTACIONES, CONVENIOS, INCENTIVOS	\$0.00	\$0.00	\$0.00	\$0.00	\$0.00	\$0.00	0.00
TRANSFERENCIAS, ASIGNACIONES, SUBSIDIOS Y SUBVENCIONES, Y	\$29,995,424.00	-\$6,387,731.96	\$23,607,692.04	\$1,381,580.00	\$1,381,580.00	\$0.00	-28,613,844.00
INGRESOS DERIVADOS DE FINANCIAMIENTOS	\$0.00	\$0.00	\$0.00	\$0.00	\$0.00	\$0.00	0.00
<b>Total</b>	<b>\$34,988,894.00</b>	<b>-\$6,282,731.96</b>	<b>\$28,706,162.04</b>	<b>\$1,974,305.00</b>	<b>\$1,974,305.00</b>	<b>\$0.00</b>	<b>-33,014,589.00</b>

Estado Analítico de Ingresos por Fuente de Financiamiento	Ingreso						Diferencia (6=5-1)
	Estimado (1)	Ampliaciones y Reducciones	Modificado (3=1+2)	(4)	Recaudado (5)		
<b>Ingresos del Poder Ejecutivo Federal o Estatal y de los Municipios</b>							
IMPUESTOS	\$0.00	\$0.00	\$0.00	\$0.00	\$0.00	\$0.00	0.00
CUOTAS Y APORTACIONES DE SEGURIDAD SOCIAL	\$0.00	\$0.00	\$0.00	\$0.00	\$0.00	\$0.00	0.00
CONTRIBUCIONES DE MEJORAS	\$0.00	\$0.00	\$0.00	\$0.00	\$0.00	\$0.00	0.00
DERECHOS	\$0.00	\$0.00	\$0.00	\$0.00	\$0.00	\$0.00	0.00
PRODUCTOS	\$0.00	\$0.00	\$0.00	\$0.00	\$0.00	\$0.00	0.00
APROVECHAMIENTOS	\$0.00	\$0.00	\$0.00	\$0.00	\$0.00	\$0.00	0.00
PARTICIPACIONES, APORTACIONES, CONVENIOS, INCENTIVOS	\$0.00	\$0.00	\$0.00	\$0.00	\$0.00	\$0.00	0.00
TRANSFERENCIAS, ASIGNACIONES, SUBSIDIOS Y SUBVENCIONES, Y	\$0.00	\$0.00	\$0.00	\$0.00	\$0.00	\$0.00	0.00
<b>Ingresos de los Entes Públicos de los Poderes Legislativo y Judicial, de los Organos Autónomos y del Sector Parastatal o Paramunicipal, así como de las Empresas Productivas del Estado</b>							
CUOTAS Y APORTACIONES DE SEGURIDAD SOCIAL	\$0.00	\$0.00	\$0.00	\$0.00	\$0.00	\$0.00	0.00
PRODUCTOS	\$0.00	\$0.00	\$0.00	\$0.00	\$0.00	\$0.00	0.00
INGRESOS POR VENTA DE BIENES, PRESTACION DE SERVICIOS Y	\$4,993,470.00	\$105,000.00	\$5,098,470.00	\$0.00	\$343,755.00	\$0.00	-4,649,715.00
TRANSFERENCIAS, ASIGNACIONES, SUBSIDIOS Y SUBVENCIONES,	\$29,995,424.00	-\$6,387,731.96	\$23,607,692.04	\$1,381,580.00	\$1,381,580.00	\$0.00	-28,613,844.00
INGRESOS DERIVADOS DE FINANCIAMIENTOS	\$0.00	\$0.00	\$0.00	\$0.00	\$0.00	\$0.00	0.00
<b>Total</b>	<b>\$34,988,894.00</b>	<b>-\$6,282,731.96</b>	<b>\$28,706,162.04</b>	<b>\$1,725,335.00</b>	<b>\$1,725,335.00</b>	<b>\$0.00</b>	<b>-33,263,559.00</b>

Mtro. VÍCTOR MANUEL MARAVÉ SOSA  
RECTOR

LIC. LUIS ANTONIO TUT XOOL  
DIRECTOR DE ADMINISTRACIÓN Y FINANZAS



Rubro de Ingresos	Ingreso					Diferencia (6=5-1)
	Estimado	Ampliaciones y Reducciones	Modificado	Devengado (4)	Recaudado (5)	
IMPUESTOS	\$0.00	\$0.00	\$0.00	\$0.00	\$0.00	0.00
CUOTAS Y APORTACIONES DE SEGURIDAD SOCIAL	\$0.00	\$0.00	\$0.00	\$0.00	\$0.00	0.00
CONTRIBUCIONES DE MEJORAS	\$0.00	\$0.00	\$0.00	\$0.00	\$0.00	0.00
DERECHOS	\$0.00	\$0.00	\$0.00	\$0.00	\$0.00	0.00
PRODUCTOS	\$0.00	\$3,487.54	\$3,487.54	\$3,487.54	\$3,487.54	3,487.54
APROVECHAMIENTOS	\$0.00	\$0.00	\$0.00	\$0.00	\$0.00	0.00
INGRESOS POR VENTA DE BIENES, PRESTACION DE SERVICIOS Y OTROS	\$4,993,470.00	\$810,000.00	\$5,803,470.00	\$3,103,712.31	\$3,103,712.31	-1,889,757.69
PARTICIPACIONES, APORTACIONES, CONVENIOS, INCENTIVOS DERIVADOS	\$0.00	\$0.00	\$0.00	\$0.00	\$0.00	0.00
TRANSFERENCIAS, ASIGNACIONES, SUBSIDIOS Y SUBVENCIONES, Y	\$29,995,424.00	\$963,866.13	\$30,959,290.13	\$33,659,047.82	\$33,659,047.82	3,663,623.82
INGRESOS DERIVADOS DE FINANCIAMIENTOS	\$0.00	\$0.00	\$0.00	\$0.00	\$0.00	0.00
<b>Total</b>	<b>\$34,988,894.00</b>	<b>\$1,777,353.67</b>	<b>\$36,766,247.67</b>	<b>\$36,766,247.67</b>	<b>\$36,766,247.67</b>	<b>1,777,353.67</b>

Estado Analítico de Ingresos por Fuente de Financiamiento	Ingreso					Diferencia (6=5-1)
	Estimado (1)	Ampliaciones / Reducciones	Modificado (3=1+2)	(4)	Recaudado (5)	
<b>Ingresos del Poder Ejecutivo Federal o Estatal y de los Municipios</b>						
IMPUESTOS	\$0.00	\$0.00	\$0.00	\$0.00	\$0.00	0.00
CUOTAS Y APORTACIONES DE SEGURIDAD SOCIAL	\$0.00	\$0.00	\$0.00	\$0.00	\$0.00	0.00
CONTRIBUCIONES DE MEJORAS	\$0.00	\$0.00	\$0.00	\$0.00	\$0.00	0.00
DERECHOS	\$0.00	\$0.00	\$0.00	\$0.00	\$0.00	0.00
PRODUCTOS	\$0.00	\$0.00	\$0.00	\$0.00	\$0.00	0.00
APROVECHAMIENTOS	\$0.00	\$0.00	\$0.00	\$0.00	\$0.00	0.00
PARTICIPACIONES, APORTACIONES, CONVENIOS, INCENTIVOS	\$0.00	\$0.00	\$0.00	\$0.00	\$0.00	0.00
TRANSFERENCIAS, ASIGNACIONES, SUBSIDIOS Y SUBVENCIONES, Y	\$0.00	\$0.00	\$0.00	\$0.00	\$0.00	0.00
<b>Ingresos de los Entes Públicos de los Poderes Legislativo y Judicial, de los Órganos Autónomos y del Sector Paraestatal o Paramunicipal, así como de las Empresas Productivas del Estado</b>						
CUOTAS Y APORTACIONES DE SEGURIDAD SOCIAL	\$0.00	\$0.00	\$0.00	\$0.00	\$0.00	0.00
PRODUCTOS	\$0.00	\$3,464.23	\$3,464.23	\$3,487.54	\$3,487.54	3,487.54
INGRESOS POR VENTA DE BIENES, PRESTACION DE SERVICIOS Y	\$4,993,470.00	\$810,000.00	\$5,803,470.00	\$3,103,712.31	\$3,103,712.31	-1,889,757.69
TRANSFERENCIAS, ASIGNACIONES, SUBSIDIOS Y SUBVENCIONES,	\$29,995,424.00	\$963,866.13	\$30,959,290.13	\$33,659,047.82	\$33,659,047.82	3,663,623.82
INGRESOS DERIVADOS DE FINANCIAMIENTOS	\$0.00	\$0.00	\$0.00	\$0.00	\$0.00	0.00
<b>Total</b>	<b>\$34,988,894.00</b>	<b>\$1,777,353.67</b>	<b>\$36,766,247.67</b>	<b>\$36,766,247.67</b>	<b>\$36,766,247.67</b>	<b>1,777,353.67</b>

MTRO. VICTOR MANUEL MARAVE SOSA  
RECTOR

LIC. LUIS ANTONIO TUIJ XOOI  
DIRECTOR DE ADMINISTRACIÓN Y FINANZAS

Sector Paraestatal del Gobierno (Federal/Estatal/Municipal) de Universidad Tecnológica Regional del Sur



UNIVERSIDAD TECNOLÓGICA  
TEKAX, YUCATÁN

Yucatán

Estado Analítico del Ejercicio del Presupuesto de Egresos

Clasificación Administrativa

Del 01/dic./2023 Al 31/dic./2023

Fecha y 18/ene/2024

01:44 p. m.

Concepto	Egresos					Subejercicio 6 = ( 3 - 4 )
	Aprobado 1	Ampliaciones /(Reducciones) 2	Modificado 3=(1+2)	Devengado 4	Pagado 5	
ENTIDADES PARAESTATALES Y FIDEICOMISOS NO EMPRESARIALES Y NO FINANCIEROS	\$0.00	\$0.00	\$0.00	\$0.00	\$0.00	\$0.00
INSTITUCIONES PÚBLICAS DE LA SEGURIDAD SOCIAL	\$0.00	\$0.00	\$0.00	\$0.00	\$0.00	\$0.00
ENTIDADES PARAESTATALES EMPRESARIALES NO FINANCIERAS CON PARTICIPACION ESTATAL MAYORITARIA	\$34,988,894.00	-\$6,282,731.96	\$28,706,162.04	\$8,402,860.73	\$8,402,860.73	\$20,303,301.31
FIDEICOMISOS EMPRESARIALES NO FINANCIEROS CON PARTICIPACION ESTATAL MAYORITARIA	\$0.00	\$0.00	\$0.00	\$0.00	\$0.00	\$0.00
ENTIDADES PARAESTATALES EMPRESARIALES FINANCIERAS MONETARIAS CON PARTICIPACION ESTATAL MAYORITARIA	\$0.00	\$0.00	\$0.00	\$0.00	\$0.00	\$0.00
ENTIDADES PARAESTATALES EMPRESARIALES FINANCIERAS NO MONETARIAS CON PARTICIPACION ESTATAL MAYORITARIA	\$0.00	\$0.00	\$0.00	\$0.00	\$0.00	\$0.00
FIDEICOMISOS FINANCIEROS PÚBLICOS CON PARTICIPACION ESTATAL MAYORITARIA	\$0.00	\$0.00	\$0.00	\$0.00	\$0.00	\$0.00
<b>TOTAL DEL GASTO</b>	<b>\$34,988,894.00</b>	<b>-\$6,282,731.96</b>	<b>\$28,706,162.04</b>	<b>\$8,402,860.73</b>	<b>\$8,402,860.73</b>	<b>\$20,303,301.31</b>

MTRO. VICTOR MANUEL MARAVE SOSA  
RECTOR

LIC. LUIS ANTONIO TUT XOOL  
DIRECTOR DE ADMINISTRACION Y FINANZAS

# Sector Paraestatal del Gobierno (Federal/Estatal/Municipal) de Universidad Tecnológica Regional del Sur

Yucatan

Estado Analítico del Ejercicio del Presupuesto de Egresos

Clasificación Administrativa

Del 01/ene/2023 Al 31/dic/2023

Fecha y 18/ene/2024

01:43 p. m.



Rep. Usc: Presupuesto

Concepto	Egresos					
	Aprobado 1	Ampliaciones /(Reducciones) 2	Modificado 3=(1+2)	Devengado 4	Pagado 5	Subejercicio 6 = ( 3 - 4 )
ENTIDADES PARAESTATALES Y FIDEICOMISOS NO EMPRESARIALES Y NO FINANCIEROS	\$0.00	\$0.00	\$0.00	\$0.00	\$0.00	\$0.00
INSTITUCIONES PUBLICAS DE LA SEGURIDAD SOCIAL	\$0.00	\$0.00	\$0.00	\$0.00	\$0.00	\$0.00
ENTIDADES PARAESTATALES EMPRESARIALES NO FINANCIERAS CON PARTICIPACION ESTATAL MAYORITARIA	\$34,988,894.00	\$1,777,353.67	\$36,766,247.67	\$40,188,760.30	\$40,188,760.30	\$3,633,738.73
FIDEICOMISOS EMPRESARIALES NO FINANCIEROS CON PARTICIPACION ESTATAL MAYORITARIA	\$0.00	\$0.00	\$0.00	\$0.00	\$0.00	\$0.00
ENTIDADES PARAESTATALES EMPRESARIALES FINANCIERAS MONETARIAS CON PARTICIPACION ESTATAL MAYORITARIA	\$0.00	\$0.00	\$0.00	\$0.00	\$0.00	\$0.00
ENTIDADES PARAESTATALES EMPRESARIALES FINANCIERAS NO MONETARIAS CON PARTICIPACION ESTATAL MAYORITARIA	\$0.00	\$0.00	\$0.00	\$0.00	\$0.00	\$0.00
FIDEICOMISOS FINANCIEROS PUBLICOS CON PARTICIPACION ESTATAL MAYORITARIA	\$0.00	\$0.00	\$0.00	\$0.00	\$0.00	\$0.00
<b>TOTAL DEL GASTO</b>	<b>\$34,988,894.00</b>	<b>\$1,777,353.67</b>	<b>\$36,766,247.67</b>	<b>\$40,188,760.30</b>	<b>\$40,188,760.30</b>	<b>-\$3,422,512.63</b>

MTRO. VICTOR MANUEL MARAVÉ SOSA

RÉCTOR

LIC. LUIS ANTONIO TUT XOOL

DIRECTOR DE ADMINISTRACIÓN Y FINANZAS





# Universidad Tecnológica Regional del Sur

Yucatan

Estado Analítico del Ejercicio del Presupuesto de Egresos

Clasificación por Objeto del Gasto (Capítulo y Concepto)

Del 01/dic./2023 Al 31/dic./2023

Fecha y 18/ene./2024

03:34 p. m.

Concepto	Egresos					Subejercicio
	Aprobado 1	Ampliaciones (/Reducciones) 2	Modificado 3=(1+2)	Devengado 4	Pagado 5	
AMORTIZACION DE LA DEUDA PUBLICA	\$0.00	\$0.00	\$0.00	\$0.00	\$0.00	\$0.00
INTERESES DE LA DEUDA PUBLICA	\$0.00	\$0.00	\$0.00	\$0.00	\$0.00	\$0.00
COMISIONES DE LA DEUDA PUBLICA	\$0.00	\$0.00	\$0.00	\$0.00	\$0.00	\$0.00
GASTOS DE LA DEUDA PUBLICA	\$0.00	\$0.00	\$0.00	\$0.00	\$0.00	\$0.00
COSTOS POR COBERTURAS	\$0.00	\$0.00	\$0.00	\$0.00	\$0.00	\$0.00
APOYOS FINANCIEROS	\$0.00	\$0.00	\$0.00	\$0.00	\$0.00	\$0.00
ADEUDOS DE EJERCICIOS FISCALES ANTERIORES (ADEFAS)	\$0.00	\$0.00	\$0.00	\$0.00	\$0.00	\$0.00
<b>Total del Gasto</b>	<b>\$34,988,894.00</b>	<b>-\$836,750.19</b>	<b>\$22,930,715.19</b>	<b>\$1,255,375.42</b>	<b>\$1,255,375.42</b>	<b>\$1,675,538.77</b>

MTRO. VÍCTOR MANUEL MARAVÉ SOSA  
RECTOR

LIC. LUIS ANTONIO TUT XOOL  
DIRECTOR DE ADMINISTRACIÓN Y FINANZAS









Universidad Tecnológica Regional del Sur  
Yucatan

Estado Analítico del Ejercicio del Presupuesto de Egresos  
Clasificación por Objeto del Gasto (Capítulo y Concepto)

Del 01/ene/2023 Al 31/dic./2023

Fecha y 18/ene/2024

01:42 p. m.

Concepto	Egresos					Subejercicio 6 = ( 3 - 4 )
	Aprobado 1	Ampliaciones /(Reducciones) 2	Modificado 3=(1+2)	Devengado 4	Pagado 5	
AMORTIZACION DE LA DEUDA PUBLICA	\$0.00	\$0.00	\$0.00	\$0.00	\$0.00	\$0.00
INTERESES DE LA DEUDA PUBLICA	\$0.00	\$0.00	\$0.00	\$0.00	\$0.00	\$0.00
COMISIONES DE LA DEUDA PUBLICA	\$0.00	\$0.00	\$0.00	\$0.00	\$0.00	\$0.00
GASTOS DE LA DEUDA PUBLICA	\$0.00	\$0.00	\$0.00	\$0.00	\$0.00	\$0.00
COSTOS POR COBERTURAS	\$0.00	\$0.00	\$0.00	\$0.00	\$0.00	\$0.00
APOYOS FINANCIEROS	\$0.00	\$0.00	\$0.00	\$0.00	\$0.00	\$0.00
ADEUDOS DE EJERCICIOS FISCALES ANTERIORES (ADEFAS)	\$0.00	\$0.00	\$0.00	\$0.00	\$0.00	\$0.00
<b>Total del Gasto</b>	<b>\$34,988,894.00</b>	<b>\$1,777,353.67</b>	<b>\$36,766,247.67</b>	<b>\$40,188,760.30</b>	<b>\$40,188,760.30</b>	<b>-\$3,422,512.63</b>

MTRO. VICTOR MANUEL MARAVÉ SOSA  
RECTOR

LIC. LUIS ANTONIO TUT XOOL  
DIRECTOR DE ADMINISTRACION Y FINANZAS



Universidad Tecnológica Regional del Sur  
Yucatan  
Estado Analítico del Ejercicio del Presupuesto de Egresos  
Clasificación Económica (por Tipo de Gasto)

Usr: Presupuesto  
Rep:  
Del 01/dic./2023 Al 31/dic./2023

Fecha y 18/ene/2024  
01:43 p. m.

Concepto	Egresos					Subejercicio 6 = ( 3 - 4 )
	Aprobado 1	Ampliaciones /(Reducciones) 2	Modificado 3=(1+2)	Devengado 4	Pagado 5	
Gasto Corriente	\$34,988,894.00	-\$6,282,731.96	\$28,706,162.04	\$8,402,860.73	\$8,402,860.73	\$20,303,301.31
Gasto de Capital	\$0.00	\$0.00	\$0.00	\$0.00	\$0.00	\$0.00
Amortización de la deuda y disminución de pasivos	\$0.00	\$0.00	\$0.00	\$0.00	\$0.00	\$0.00
Pensiones y Jubilaciones	\$0.00	\$0.00	\$0.00	\$0.00	\$0.00	\$0.00
Participaciones	\$0.00	\$0.00	\$0.00	\$0.00	\$0.00	\$0.00
<b>Total del Gasto</b>	<b>\$34,988,894.00</b>	<b>-\$6,282,731.96</b>	<b>\$28,706,162.04</b>	<b>\$8,402,860.73</b>	<b>\$8,402,860.73</b>	<b>\$20,303,301.31</b>

MTRO. VICTOR MANUEL MARAVE SOSA RECTOR  
LIC. LUIS ANTONIO TUT XOOL DIRECTOR DE ADMINISTRACIÓN Y FINANZAS

Concepto	Egresos						Subejercicio 6 = ( 3 - 4 )
	Aprobado 1	Ampliaciones /(Reducciones) 2	Modificado 3=(1+2)	Devengado 4	Pagado 5		
Gasto Corriente	\$34,988,894.00	\$1,777,353.67	\$36,876,003.87	\$40,188,760.30	\$40,188,760.30	\$3,633,738.73	\$0.00
Gasto de Capital	\$0.00	\$0.00	\$0.00	\$0.00	\$0.00	\$0.00	\$0.00
Amortización de la deuda y disminución de pasivos	\$0.00	\$0.00	\$0.00	\$0.00	\$0.00	\$0.00	\$0.00
Pensiones y Jubilaciones	\$0.00	\$0.00	\$0.00	\$0.00	\$0.00	\$0.00	\$0.00
Participaciones	\$0.00	\$0.00	\$0.00	\$0.00	\$0.00	\$0.00	\$0.00
<b>Total del Gasto</b>	<b>\$34,988,894.00</b>	<b>\$1,777,353.67</b>	<b>\$36,876,247.67</b>	<b>\$40,188,760.30</b>	<b>\$40,188,760.30</b>	<b>-\$3,422,512.63</b>	<b>\$0.00</b>

MTRO. VICTOR MANUEL MARAVÉ SOSA  
RECTOR

LIC. LUIS ANTONIO TUT XOOL  
DIRECTOR DE ADMINISTRACIÓN Y FINANZAS



**Universidad Tecnológica Regional del Sur**  
Yucatan

**Estado Analítico del Ejercicio del Presupuesto de Egresos**

**Clasificación Funcional (Finalidad y Función)**

Usr: Presupuesto  
Rep:

Del 01/dic/2023 Al 31/dic/2023

Fecha y 18/ene/2024  
01:44 p. m.

Concepto	Egresos						Subejercicio 6 = ( 3 - 4 )
	Aprobado 1	Ampliaciones (Reducciones) 2	Modificado 3=(1+2)	Devengado 4	Pagado 5		
<b>GOBIERNO</b>							
LEGISLACION	\$0.00	\$0.00	\$0.00	\$0.00	\$0.00	\$0.00	\$0.00
JUSTICIA	\$0.00	\$0.00	\$0.00	\$0.00	\$0.00	\$0.00	\$0.00
COORDINACION DE LA POLITICA DE GOBIERNO	\$0.00	\$0.00	\$0.00	\$0.00	\$0.00	\$0.00	\$0.00
RELACIONES EXTERIORES	\$0.00	\$0.00	\$0.00	\$0.00	\$0.00	\$0.00	\$0.00
ASUNTOS FINANCIEROS Y HACENDARIOS	\$0.00	\$0.00	\$0.00	\$0.00	\$0.00	\$0.00	\$0.00
SEGURIDAD NACIONAL	\$0.00	\$0.00	\$0.00	\$0.00	\$0.00	\$0.00	\$0.00
ASUNTOS DE ORDEN PUBLICO Y DE SEGURIDAD INTERIOR	\$0.00	\$0.00	\$0.00	\$0.00	\$0.00	\$0.00	\$0.00
OTROS SERVICIOS GENERALES	\$0.00	\$0.00	\$0.00	\$0.00	\$0.00	\$0.00	\$0.00
<b>DESARROLLO SOCIAL</b>							
PROTECCION AMBIENTAL	\$34,988,894.00	-\$6,282,731.96	\$28,706,162.04	\$8,402,860.73	\$8,402,860.73	\$8,402,860.73	\$20,303,301.31
VIVIENDA Y SERVICIOS A LA COMUNIDAD	\$0.00	\$0.00	\$0.00	\$0.00	\$0.00	\$0.00	\$0.00
SAUD	\$0.00	\$0.00	\$0.00	\$0.00	\$0.00	\$0.00	\$0.00
RECREACION, CULTURA Y OTRAS MANIFESTACIONES SOCIALES	\$0.00	\$0.00	\$0.00	\$0.00	\$0.00	\$0.00	\$0.00
EDUCACION	\$0.00	\$0.00	\$0.00	\$0.00	\$0.00	\$0.00	\$0.00
PROTECCION SOCIAL	\$34,988,894.00	-\$6,282,731.96	\$28,706,162.04	\$8,402,860.73	\$8,402,860.73	\$8,402,860.73	\$20,303,301.31
OTROS ASUNTOS SOCIALES	\$0.00	\$0.00	\$0.00	\$0.00	\$0.00	\$0.00	\$0.00
<b>DESARROLLO ECONOMICO</b>							
ASUNTOS ECONOMICOS, COMERCIALES Y LABORALES EN GENERAL	\$0.00	\$0.00	\$0.00	\$0.00	\$0.00	\$0.00	\$0.00
AGROPECUARIA, SILVICULTURA, PESCA Y CAZA	\$0.00	\$0.00	\$0.00	\$0.00	\$0.00	\$0.00	\$0.00
COMBUSTIBLES Y ENERGIA	\$0.00	\$0.00	\$0.00	\$0.00	\$0.00	\$0.00	\$0.00
MINERIA, MANUFACTURAS Y CONSTRUCCION	\$0.00	\$0.00	\$0.00	\$0.00	\$0.00	\$0.00	\$0.00
TRANSPORTE	\$0.00	\$0.00	\$0.00	\$0.00	\$0.00	\$0.00	\$0.00
COMUNICACIONES	\$0.00	\$0.00	\$0.00	\$0.00	\$0.00	\$0.00	\$0.00
TURISMO	\$0.00	\$0.00	\$0.00	\$0.00	\$0.00	\$0.00	\$0.00
CIENCIA, TECNOLOGIA E INNOVACION	\$0.00	\$0.00	\$0.00	\$0.00	\$0.00	\$0.00	\$0.00
OTRAS INDUSTRIAS Y OTROS ASUNTOS ECONOMICOS	\$0.00	\$0.00	\$0.00	\$0.00	\$0.00	\$0.00	\$0.00
<b>OTRAS NO CLASIFICADAS EN FUNCIONES ANTERIORES</b>							
TRANSACCIONES DE LA DEUDA PUBLICA / COSTO FINANCIERO DE LA DEUDA	\$0.00	\$0.00	\$0.00	\$0.00	\$0.00	\$0.00	\$0.00
TRANSFERENCIAS, PARTICIPACIONES Y APORTACIONES ENTRE DIFERENTES NIVELES Y ORDENES DE GOBIERNO	\$0.00	\$0.00	\$0.00	\$0.00	\$0.00	\$0.00	\$0.00
SANEAMIENTO DEL SISTEMA FINANCIERO	\$0.00	\$0.00	\$0.00	\$0.00	\$0.00	\$0.00	\$0.00
<b>Total del Gasto</b>	<b>\$34,988,894.00</b>	<b>-\$6,282,731.96</b>	<b>\$28,706,162.04</b>	<b>\$8,402,860.73</b>	<b>\$8,402,860.73</b>	<b>\$8,402,860.73</b>	<b>\$20,303,301.31</b>

MTRO. VICTOR MANUEL MARAVE SOSA  
RECTOR

LIC. LUIS ANTONIO TUT XOOL  
DIRECTOR DE ADMINISTRACION Y FINANZAS

Concepto	Egresos					Subejercicio B = ( 3 - 4 )
	Aprobado 1	Ampliaciones (/Reducciones) 2	Modificado 3=(1+2)	Devengado 4	Pagado 5	
<b>GOBIERNO</b>						
LEGISLACION	\$0.00	\$0.00	\$0.00	\$0.00	\$0.00	\$0.00
JUSTICIA	\$0.00	\$0.00	\$0.00	\$0.00	\$0.00	\$0.00
COORDINACION DE LA POLITICA DE GOBIERNO	\$0.00	\$0.00	\$0.00	\$0.00	\$0.00	\$0.00
RELACIONES EXTERIORES	\$0.00	\$0.00	\$0.00	\$0.00	\$0.00	\$0.00
ASUNTOS FINANCIEROS Y HACENDARIOS	\$0.00	\$0.00	\$0.00	\$0.00	\$0.00	\$0.00
SEGURIDAD NACIONAL	\$0.00	\$0.00	\$0.00	\$0.00	\$0.00	\$0.00
ASUNTOS DE ORDEN PUBLICO Y DE SEGURIDAD INTERIOR	\$0.00	\$0.00	\$0.00	\$0.00	\$0.00	\$0.00
OTROS SERVICIOS GENERALES	\$0.00	\$0.00	\$0.00	\$0.00	\$0.00	\$0.00
<b>DESARROLLO SOCIAL</b>						
PROTECCION AMBIENTAL	\$34,988,894.00	\$1,777,353.67	\$36,766,247.67	\$40,188,760.30	\$40,188,760.30	-\$3,422,512.63
VIVIENDA Y SERVICIOS A LA COMUNIDAD	\$0.00	\$0.00	\$0.00	\$0.00	\$0.00	\$0.00
SALUD	\$0.00	\$0.00	\$0.00	\$0.00	\$0.00	\$0.00
RECREACION, CULTURA Y OTRAS MANIFESTACIONES SOCIALES	\$0.00	\$0.00	\$0.00	\$0.00	\$0.00	\$0.00
EDUCACION	\$0.00	\$0.00	\$0.00	\$0.00	\$0.00	\$0.00
PROTECCION SOCIAL	\$34,988,894.00	\$1,777,353.67	\$36,766,247.67	\$40,188,760.30	\$40,188,760.30	-\$3,422,512.63
OTROS ASUNTOS SOCIALES	\$0.00	\$0.00	\$0.00	\$0.00	\$0.00	\$0.00
<b>DESARROLLO ECONOMICO</b>						
ASUNTOS ECONÓMICOS, COMERCIALES Y LABORALES EN GENERAL	\$0.00	\$0.00	\$0.00	\$0.00	\$0.00	\$0.00
AGROPECUARIA, SILVICULTURA, PESCA Y CAZA	\$0.00	\$0.00	\$0.00	\$0.00	\$0.00	\$0.00
COMBUSTIBLES Y ENERGIA	\$0.00	\$0.00	\$0.00	\$0.00	\$0.00	\$0.00
MINERIA, MANUFACTURAS Y CONSTRUCCION	\$0.00	\$0.00	\$0.00	\$0.00	\$0.00	\$0.00
TRANSPORTE	\$0.00	\$0.00	\$0.00	\$0.00	\$0.00	\$0.00
COMUNICACIONES	\$0.00	\$0.00	\$0.00	\$0.00	\$0.00	\$0.00
TURISMO	\$0.00	\$0.00	\$0.00	\$0.00	\$0.00	\$0.00
CIENCIA, TECNOLOGIA E INNOVACION	\$0.00	\$0.00	\$0.00	\$0.00	\$0.00	\$0.00
OTRAS INDUSTRIAS Y OTROS ASUNTOS ECONOMICOS	\$0.00	\$0.00	\$0.00	\$0.00	\$0.00	\$0.00
<b>OTRAS NO CLASIFICADAS EN FUNCIONES ANTERIORES</b>						
TRANSACCIONES DE LA DEUDA PUBLICA / COSTO FINANCIERO DE LA DEUDA	\$0.00	\$0.00	\$0.00	\$0.00	\$0.00	\$0.00
TRANSFERENCIAS, PARTICIPACIONES Y APORTACIONES ENTRE DIFERENTES NIVELES Y ORDENES DE GOBIERNO	\$0.00	\$0.00	\$0.00	\$0.00	\$0.00	\$0.00
SANEAMIENTO DEL SISTEMA FINANCIERO	\$0.00	\$0.00	\$0.00	\$0.00	\$0.00	\$0.00
ADEUDOS DE EJERCICIOS FISCALES ANTERIORES	\$0.00	\$0.00	\$0.00	\$0.00	\$0.00	\$0.00
<b>Total del Gasto</b>	<b>\$34,988,894.00</b>	<b>\$1,777,353.67</b>	<b>\$36,766,247.67</b>	<b>\$40,188,760.30</b>	<b>\$40,188,760.30</b>	<b>\$3,633,798.73</b>

Mtro. VICTOR MANUEL MARAVÉ SOSA  
RECTOR

Lic. LUIS ANTONIO TUXOOL  
DIRECTOR DE ADMINISTRACION Y FINANZAS



Universidad Tecnológica Regional del Sur  
yucatan

Intereses de la Deuda  
Del 01/dic./2023 Al 31/dic./2023

Usu: Presupuesto  
Rep: rptInteresdeLaDeuda

Fecha y hora de Impresión | 23/ene./2024  
09:10 a. m.

Identificación de Crédito o Instrumento	Devengado	Pagado
<b>Créditos Bancarios</b>		
Total de Intereses de Créditos Bancarios	\$0.00	\$0.00
<b>Otros Instrumentos de Deuda</b>		
Total de Intereses de Otros Instrumentos de Deuda	\$0.00	\$0.00
<b>Total</b>	<b>\$0.00</b>	<b>\$0.00</b>

  
\_\_\_\_\_  
MTRO. VICTOR MANUEL MARAVÉ SOSA

RECTOR

  
\_\_\_\_\_  
LIC. LUIS ANTONIO TUT XOOL

DIRECTOR DE ADMINISTRACIÓN Y FINANZAS



Universidad Tecnológica Regional del Sur  
yucatan


Endeudamiento Neto

Del 01/dic./2023 Al 31/dic./2023

Usu: Presupuesto  
Rep: rptEndeudamientoNeto

Fecha y hora de Impresión 23/ene./2024 09:09 a. m.

Identificación de Crédito o Instrumento	Contratación/Colocación	Amortización	Endeudamiento Neto
	A	B	C=A-B
<b>Créditos Bancarios</b>			
Total Créditos Bancarios	\$0.00	\$0.00	\$0.00
<b>Otros Instrumentos de Deuda</b>			
Total Otros Instrumentos de Deuda	\$0.00	\$0.00	\$0.00
<b>Total</b>	<b>\$0.00</b>	<b>\$0.00</b>	<b>\$0.00</b>

  
\_\_\_\_\_  
MTRO. VICTOR MANUEL MARAVÉ SOSA

RECTOR

  
\_\_\_\_\_  
LIC. LUIS ANTONIO TUT XOOL

DIRECTOR DE ADMINISTRACIÓN Y FINANZAS



# Información Programática

Cuenta Pública  
Entidad federativa de Yucatán

2022





# Universidad Tecnológica Regional del Sur

Yucatan

Gasto por Categoría Programática

Del 01/ene./2023 Al 31/dic./2023

Fecha y 17/ene./2024

06:26 p. m.

Programas	Concepto	Egresos					6 = ( 3 - 4 )
		Aprobado	(Reducciones)	Modificado	Devengado	Pagado	

<b>Subsidios: Sector Social y Privado o Entidades Federativas y Municipios</b>							
Sujetos a Reglas de Operación							
Otros Subsidios							
<b>Desempeño de las Funciones</b>		\$34,988,894.00	\$1,777,330.36	\$36,766,224.36	\$40,188,760.30	\$40,188,760.30	-\$3,422,535.94
Prestación de Servicios Públicos							
Provisión de Bienes Públicos							
Planeación, seguimiento y evaluación de políticas públicas							
Promoción y fomento							
Regulación y supervisión							
Funciones de las Fuerzas Armadas (Únicamente Gobierno Federal)							
Específicos							
Proyectos de Inversión							
<b>Administrativos y de Apoyo</b>							
Apoyo al proceso presupuestario y para mejorar la eficiencia institucional							
Apoyo a la función pública y al mejoramiento de la gestión							
Operaciones ajenas							
<b>Compromisos</b>							
Obligaciones de cumplimiento de resolución jurisdiccional							
Desastres Naturales							
<b>Obligaciones</b>							
Pensiones y Jubilaciones							
Aportaciones a la seguridad social							
Aportaciones a fondos de estabilización							
Aportaciones a fondos de inversión y reestructura de pensiones							
<b>Programas de Gasto Federalizado (Gobierno Federal)</b>							
Gasto Federalizado							
<b>Participaciones a entidades federativas y municipios</b>							
Participaciones a entidades federativas y municipios							
<b>Costo financiero, deuda o apoyos a deudores y ahorradores de la banca</b>							
Costo financiero, deuda o apoyos a deudores y ahorradores de la banca							
<b>Adeudos de ejercicios fiscales anteriores</b>							
Adeudos de ejercicios fiscales anteriores							
<b>Total del Gasto</b>		\$34,988,894.00	\$1,777,330.36	\$36,766,224.36	\$40,188,760.30	\$40,188,760.30	-\$3,422,535.94
<b>Programas</b>		\$0.00	\$0.00	\$0.00	\$0.00	\$0.00	\$0.00

MTRO. VICTOR MANUEL MARAVÉ SOSA  
RECTOR

LIC. LUIS ANTONIO TUT XOOL  
DIRECTOR DE ADMINISTRACIÓN Y FINANZAS

Programas	Concepto	Egresos					6 = ( 3 - 4 )
		Aprobado	(Reducciones)	Imputado	Devengado	Pagado	

<b>Subsidios: Sector Social y Privado o Entidades Federativas y Municipios</b>									
Sujetos a Reglas de Operación		\$0.00	\$0.00	\$0.00	\$0.00	\$0.00	\$0.00	\$0.00	\$0.00
Otros Subsidios		\$34,988,894.00	-\$6,282,731.96	\$28,706,162.04	\$8,402,860.73	\$8,402,860.73	\$20,303,301.31	\$0.00	\$0.00
<b>Desempeño de las Funciones</b>									
Prestación de Servicios Públicos		\$0.00	\$0.00	\$0.00	\$0.00	\$0.00	\$0.00	\$0.00	\$0.00
Provisión de Bienes Públicos		\$0.00	\$0.00	\$0.00	\$0.00	\$0.00	\$0.00	\$0.00	\$0.00
Planeación, seguimiento y evaluación de políticas públicas		\$0.00	\$0.00	\$0.00	\$0.00	\$0.00	\$0.00	\$0.00	\$0.00
Promoción y fomento		\$0.00	\$0.00	\$0.00	\$0.00	\$0.00	\$0.00	\$0.00	\$0.00
Regulación y supervisión		\$0.00	\$0.00	\$0.00	\$0.00	\$0.00	\$0.00	\$0.00	\$0.00
Funciones de las Fuerzas Armadas (Únicamente Gobierno Federal)		\$0.00	\$0.00	\$0.00	\$0.00	\$0.00	\$0.00	\$0.00	\$0.00
Específicos		\$0.00	\$0.00	\$0.00	\$0.00	\$0.00	\$0.00	\$0.00	\$0.00
Proyectos de Inversión		\$0.00	\$0.00	\$0.00	\$0.00	\$0.00	\$0.00	\$0.00	\$0.00
<b>Administrativos y de Apoyo</b>									
Apoyo al proceso presupuestario y para mejorar la eficiencia institucional		\$0.00	\$0.00	\$0.00	\$0.00	\$0.00	\$0.00	\$0.00	\$0.00
Apoyo a la función pública y al mejoramiento de la gestión		\$0.00	\$0.00	\$0.00	\$0.00	\$0.00	\$0.00	\$0.00	\$0.00
Operaciones ajenas		\$0.00	\$0.00	\$0.00	\$0.00	\$0.00	\$0.00	\$0.00	\$0.00
<b>Compromisos</b>									
Obligaciones de cumplimiento de resolución jurisdiccional		\$0.00	\$0.00	\$0.00	\$0.00	\$0.00	\$0.00	\$0.00	\$0.00
Desastres Naturales		\$0.00	\$0.00	\$0.00	\$0.00	\$0.00	\$0.00	\$0.00	\$0.00
<b>Obligaciones</b>									
Pensiones y Jubilaciones		\$0.00	\$0.00	\$0.00	\$0.00	\$0.00	\$0.00	\$0.00	\$0.00
Aportaciones a la seguridad social		\$0.00	\$0.00	\$0.00	\$0.00	\$0.00	\$0.00	\$0.00	\$0.00
Aportaciones a fondos de estabilización		\$0.00	\$0.00	\$0.00	\$0.00	\$0.00	\$0.00	\$0.00	\$0.00
Aportaciones a fondos de inversión y reestructura de pensiones		\$0.00	\$0.00	\$0.00	\$0.00	\$0.00	\$0.00	\$0.00	\$0.00
<b>Programas de Gasto Federalizado (Gobierno Federal)</b>									
Gasto Federalizado		\$0.00	\$0.00	\$0.00	\$0.00	\$0.00	\$0.00	\$0.00	\$0.00
<b>Participaciones a entidades federativas y municipios</b>									
Participaciones a entidades federativas y municipios		\$0.00	\$0.00	\$0.00	\$0.00	\$0.00	\$0.00	\$0.00	\$0.00
<b>Costo financiero, deuda o apoyos a deudores y ahorradores de la banca</b>									
Costo financiero, deuda o apoyos a deudores y ahorradores de la banca		\$0.00	\$0.00	\$0.00	\$0.00	\$0.00	\$0.00	\$0.00	\$0.00
<b>Adeudos de ejercicios fiscales anteriores</b>									
Adeudos de ejercicios fiscales anteriores		\$0.00	\$0.00	\$0.00	\$0.00	\$0.00	\$0.00	\$0.00	\$0.00
<b>Total del Gasto</b>		<b>\$34,988,894.00</b>	<b>-\$6,282,731.96</b>	<b>\$28,706,162.04</b>	<b>\$8,402,860.73</b>	<b>\$8,402,860.73</b>	<b>\$20,303,301.31</b>	<b>\$0.00</b>	<b>\$0.00</b>

MTRO. VICTOR MANUEL MARAVÉ SOSA  
RECTOR

LIC. LUIS ANTONIO TUI KOOL  
DIRECTOR DE ADMINISTRACIÓN Y FINANZAS



## Unidad Básica de Presupuestación 2023

Código: UTRS-13594-PISP

### Datos generales

Tipo	PRESUPUESTO INSTITUCIONAL DE SERVICIOS PERSONALES CONTINUO												
Nombre	Universidad Tecnológica Regional del Sur												
Descripción	Otorgar salario y prestaciones al personal directivo, docente y administrativo de la Universidad Tecnológica Regional del Sur, por los servicios prestados a la misma, acordes a los puestos y funciones desempeñadas y asignadas según Analítica presupuestal, y tabulador federal otorgado por la Dirección General de Universidades Tecnológicas y Politécnicas y autorizado por la Junta de Gobierno de la entidad.												
Síntesis	Otorgar salario y prestaciones a 124 personas que conforman la plantilla de trabajadores de la Universidad.												
Mutual	Si	Infraestructura	No	Adquisición Bienes Muebles e Inmuebles	No	Igualdad de Género	Si	Inversión en Infancia	No	Infancia temprana	No	Gasto Social	Si
ROP	No	ROP publicada	No	ROP Estatal	No	Administrativo	No	Municipalización	Si				

### Objetivo

Los estudiantes matriculados en la Universidad Tecnológica Regional del Sur permanecen hasta la obtención del título profesional o grado, mediante el pago del salario y prestaciones autorizadas de los trabajadores de la institución.

### Acciones para la igualdad de género

Proporcionar 124 salarios e igual número de prestaciones, al personal directivo, administrativo y docente de la Universidad, de acuerdo a los puestos autorizados y sin distinción de género, asignando el 100% del esta UBP.

### Bienes, Servicios y Meta(s)

Componente	Tipo	Entregable	Cantidad	Unidad	Unidades Corresponsables
No Aplica	Servicios Intermedios	Universidad Tecnológica Regional del Sur	124	PERSONA	56.22.1 OFICINA DEL DIRECTOR

### Regionalización - Municipalización

Región	Municipio	Presupuesto	Unidad de Medida	Meta	Hombres	Mujeres	Total beneficiarios
<b>Sur</b>							
	Tetxax	32,819,388	PERSONA	124	804	521	1,125
<b>Total Región</b>		<b>32,819,388</b>			<b>804</b>	<b>521</b>	<b>1,125</b>
<b>Presupuesto total</b>		<b>32,819,388</b>					

### Unidad Coordinadora (Centro de Costo)

Ramo o Secretaría	Unidad Responsable	Subunidad Responsable	Total Meta
56 SECRETARÍA DE INVESTIGACIÓN, INNOVACIÓN Y EDUCACIÓN SUPERIOR	22 UNIVERSIDAD TECNOLÓGICA REGIONAL DEL SUR	1 OFICINA DEL DIRECTOR	TOTAL PERSONA 124

### Agenda 2040

	Principal
Eje	02 Yucatán Próspero y Competitivo
Tema	01 Capital Humano
Objetivo	02 Incrementar la formación de capital humano con competencias y habilidades productivas y técnicas.
Estrategia	02 Mejorar la cobertura de la educación superior en el estado de manera sostenible e inclusiva.
Línea de acción	03 Impulsar programas de formación continua para los trabajadores en la entidad.
PMP Sectorial	12 Sin PMP sectorial
Tema Estratégico	0011 Sin TE
Objetivo PMP	0924 Sin Objetivo
PMP Especial	06 Programa Especial de Innovación, Compromiso y Tecnología
Tema Estratégico	0035 6.6. Eficiencia terminal en la educación superior
Objetivo PMP	0945 6.6.1. Reducir el abandono escolar en la educación superior del estado de Yucatán.
ODS	Objetivo 4. Garantizar una educación inclusiva, equitativa y de calidad y promover oportunidades de aprendizaje durante toda la vida para todos.



## Unidad Básica de Presupuestación 2023

Código: UTRS-13594-PISP

### Estructura Funcional Programática

Finalidad	02 Desarrollo Social
Eje	02.02 Yucatán próspero y competitivo
Función	02.02.05 Educación
Subfunción	02.02.05.03 Educación Superior
Programa Presupuestario	02.02.05.03.496PP Eficiencia Terminal en Educación Superior

### Clasificación Programática

Tipo de programa:	Prestación de Servicios Públicos
Tipo de Infraestructura:	No aplica

Presupuesto

Total UBP

Estatus UBP


Estatus Auxiliar Presupuestal

AUTORIZADO POR ENLACE  
COSTOS EN ESTADO INICIAL

Autorizado por:

  
NILMA ESTELA LOO CONTRERAS

Responsable de la UBP

  
NILMA ESTELA LOO CONTRERAS

Enlace de Programación

Enlace SAF



## Unidad Básica de Presupuestación 2023

Código: UTRS-14049-GA

### Datos generales

Tipo	GASTOS ADMINISTRATIVOS CONTINUO												
Nombre	Gastos administrativos de la Universidad Tecnológica Regional del Sur												
Descripción	Mediante la administración de recursos financieros, se realizará el pago de servicios generales (energía eléctrica, agua potable, telefonía, servicios de red), además del servicio de limpieza y conservación de jardines, fumigación de espacios y áreas de la Universidad, además del pago de seguros vehiculares y servicio postal o mensajería												
Síntesis	Pago de servicios básicos y otros, necesarios para la operatividad de la Universidad Tecnológica Regional del Sur												
Problema específico a atender													
Multianual:	SI	Infraestructura:	No	Adquisición Bienes Muebles e Inmuebles:	No	igualdad de Género:	No	Inversión en infancia:	No	Infancia temprana:	No	Gasto Social:	No
ROP:	No	ROP publicada:	No	ROP Estatal:	No	Administrativo:	SI	Municipalización:	SI				

### Objetivo

Las dependencias y entidades del sector próspero y competitivo cuentan con una administración pública eficiente mediante el pago oportuno de sus servicios básicos, seguros vehiculares y otros servicios

### Población programada a atender

Estudiantes, personal administrativo y docente de la Universidad Tecnológica regional del Sur

### Bienes, Servicios y Meta(s)

Componente	Tipo	Entregable	Cantidad	Unidad	Unidades Corresponsables
Recursos para gasto corriente del eje 2 administrados	Servicios Intermedios	Servicios Básicos (energía eléctrica, teléfono convencional, internet), pagados	12	PAGO	56.22.1 OFICINA DEL DIRECTOR
Recursos para gasto corriente del eje 2 administrados	Servicios Intermedios	Seguros vehiculares pagados	6	PAGO	56.22.1 OFICINA DEL DIRECTOR
Recursos para gasto corriente del eje 2 administrados	Servicios Intermedios	Otros servicios (jardinería, fumigación postal y mensajería), pagados	12	PAGO	56.22.1 OFICINA DEL DIRECTOR

### Regionalización - Municipalización

Región	Municipio	Presupuesto	Unidad de Medida	Meta	Hombres	Mujeres	Total beneficiarios
<b>Sur</b>							
	Tekax	1,050,242	PAGO	30	604	521	1,125
<b>Total Región</b>		<b>1,050,242</b>			<b>804</b>	<b>521</b>	<b>1,125</b>
<b>Presupuesto total</b>		<b>1,050,242</b>					



# Unidad Básica de Presupuestación 2023

Código: UTRS-14049-GA

### Unidad Coordinadora (Centro de Costo)

Ramo o Secretaría: 56 SECRETARIA DE INVESTIGACIÓN, INNOVACIÓN Y EDUCACIÓN SUPERIOR  
 Unidad Responsable: 22 UNIVERSIDAD TECNOLÓGICA REGIONAL DEL SUR  
 Subunidad Responsable: 1 OFICINA DEL DIRECTOR

Total Meta

TOTAL PAGO

30

### Agenda 2040

#### Principal

Eje: 02 Yucatán Próspero y Competitivo  
 Tema: 02 Comercio y Servicios  
 Objetivo: 01 Incrementar la actividad comercial de las empresas en el estado.  
 Estrategia: 04 Promover la implementación de buenas prácticas en las empresas.  
 Línea de acción: 02 Identificar y difundir buenas prácticas comerciales entre los sectores en materia de inclusión, responsabilidad social y sostenibilidad.  
 PMP Sectorial: 12 Sin PMP sectorial  
 Tema Estratégico: 0011 Sin TE  
 Objetivo PMP: 0924 Sin Objetivo  
 PMP Especial: 08 Programa Especial de Gobierno Abierto, Eficiente y con Finanzas Sanas  
 Tema Estratégico: 0009 8.6 Finanzas sanas  
 Objetivo PMP: 0921 8.6.3 Aumentar las mejores prácticas administrativas que mejoren la eficiencia gubernamental.  
 ODS: Objetivo 4 Garantizar una educación inclusiva, equitativa y de calidad y promover oportunidades de aprendizaje durante toda la vida para todos.

### Estructura Funcional Programática

Finalidad: 03 Desarrollo Económico  
 Eje: 03.02 Yucatán próspero y competitivo  
 Función: 03.02.09 Otras Industrias y Otros Asuntos Económicos  
 Subfunción: 03.02.09.03 Otros Asuntos Económicos  
 Programa Presupuestario: 03.02.09.03.498PP Gestión Eficiente de las Instituciones del Sector Próspero y Competitivo

### Clasificación Programática

Tipo de programa: Apoyo al proceso presupuestario y para mejorar la eficiencia institucional  
 Tipo de Infraestructura: No aplica

### Presupuesto

Total UBP

Estatus UBP

Estatus Auxiliar Presupuestal

Autorizado por:

**NILMA ESTELA LOO CONTRERAS**

Responsable de la UBP

AUTORIZADO POR ENLACE  
COSTOS EN ESTADO INICIAL

**NILMA ESTELA LOO CONTRERAS**

Enlace de Programación

Enlace SAF



## Unidad Básica de Presupuestación 2023

Código: UTRS-17562-AP

### Datos generales

**Tipo:** ACTIVIDAD PROGRAMÁTICA CONTINUO

**Nombre:** Vinculación con el sector productivo, público y social de la Universidad Tecnológica Regional del Sur

**Descripción:** Vincular los servicios de la Universidad Tecnológica Regional del Sur con los sectores público, social y productivo de Tekax y otros municipios de Yucatán, mediante cursos de educación continua, servicios de colocación de egresados en el mercado laboral, convenios de colaboración, servicios de asistencia y transferencia tecnológica, de incubadora de negocios para empresas de nueva creación, así como para jóvenes emprendedores; además de los servicios de captación de aspirantes a nuevo ingreso.

**Síntesis:** Proporcionar 600 servicios de vinculación con el sector productivo, académico, público y social del estado de Yucatán, en beneficio de 1125 estudiantes y egresados de la Universidad Tecnológica Regional del Sur, en Tekax.

**Problema específico a atender:** Los niveles de innovación, capacitación y asistencia técnica presente en los pequeños productores y empresarios de la región es muy baja, ya que no poseen algún tipo de capacitación y formación especializada y tampoco propician la innovación, esto de acuerdo al reporte realizado por la Dirección de Vinculación, por lo que a través de los programas de vinculación, se pretende estrechar la relación escuela-empresa y la Universidad atiende esta área de oportunidad.

**Multianual:** SI    **Infraestructura:** No    **Adquisición Bienes Muebles e inmuebles:** No    **Igualdad de Género:** SI    **Inversión en infancia:** No    **Infancia temprana:** No    **Gasto Social:** SI

**ROP:** No    **ROP publicada:** No    **ROP Estatal:** No    **Administrativo:** No    **Municipalización:** SI

### Objetivo

Estudiantes y docentes de educación superior ofrecen servicios pertinentes a las necesidades del sector productivo, mediante convenios de vinculación académica, incubación de negocios, colocación de egresados y aplicación de exámenes de ingreso.

### Población programada a atender

Estudiantes y egresados de la Universidad Tecnológica Regional del Sur

### Acciones para la igualdad de género

Brindar 600 servicios de vinculación laboral con el sector productivo, de manera igualitaria, tanto a estudiantes hombres como a mujeres, asignando el 100% de este U6P.

### Cuantificación de la población programada a atender

	Cantidad
Total de hombres	604
Total de hombres mayahablantes	184
Total de mujeres	521
Total de mujeres mayahablantes	121
<b>TOTAL (Total de hombres + Total de mujeres)</b>	<b>1,125</b>

### Bienes, Servicios y Meta(s)

Componente	Tipo	Entregable	Cantidad	Unidad	Unidades Corresponsables
Servicios de vinculación académica con el sector productivo, empresarial y organizaciones no gubernamentales realizados.	Servicios Finales	Servicios de vinculación académica con el sector productivo, público y social, realizados.	25	SERVICIO	58 22 1 OFICINA DEL DIRECTOR
Servicios para el emprendimiento, incubación y aceleración de empresas realizados.	Servicios Finales	Servicios para el emprendimiento, incubación y aceleración de empresas, realizados.	10	SERVICIO	58 22 1 OFICINA DEL DIRECTOR
Servicios de colocación de egresados en el mercado laboral realizado.	Servicios Finales	Servicios de colocación de egresados, en el mercado laboral, realizados.	15	SERVICIO	58 22 1 OFICINA DEL DIRECTOR
Absorción de egresados de nivel medio superior.	Servicios Finales	Servicios de captación de estudiantes aspirantes a inscribirse, realizados.	550	SERVICIO	58 22 1 OFICINA DEL DIRECTOR

### Regionalización - Municipalización

Región	Municipio	Presupuesto	Unidad de Medida	Meta	Hombres	Mujeres	Total beneficiarios
<b>Sur</b>							
	Tekax	170,000	SERVICIO	600	604	521	1,125
<b>Total Región</b>		<b>170,000</b>			<b>604</b>	<b>521</b>	<b>1,125</b>
<b>Presupuesto total</b>		<b>170,000</b>					



# Unidad Básica de Presupuestación 2023

Código: UTRS-17562-AP

## Unidad Coordinadora (Centro de Costo)

Ramo o Secretaría 56 SECRETARIA DE INVESTIGACIÓN, INNOVACIÓN Y EDUCACIÓN SUPERIOR  
Unidad Responsable 22 UNIVERSIDAD TECNOLÓGICA REGIONAL DEL SUR  
Subunidad Responsable 1 OFICINA DEL DIRECTOR

Total Meta  
TOTAL SERVICIO 600

## Agenda 2040

**Principal**  
Eje 02 Yucatán Próspero y Competitivo  
Tema 01 Capital Humano  
Objetivo 02 Incrementar la formación de capital humano con competencias y habilidades productivas y técnicas.  
Estrategia 01 Impulsar la vinculación estratégica entre la oferta y demanda laboral de manera sostenible  
Linea de acción 01 Fomentar la impartición de cursos, talleres y capacitaciones con base en la demanda del mercado laboral.  
PMP Sectorial 12 Sin PMP sectorial  
Tema Estratégico 0011 Sin TE  
Objetivo PMP 0924 Sin Objetivo  
PMP Especial 06 Programa Especial de Innovación, Conocimiento y Tecnología  
Tema Estratégico 0032 6.2. Vinculación con el sector productivo y el educativo  
Objetivo PMP 0942 6.2.1 Incrementar la formación de capital humano con competencias y habilidades productivas y técnicas, mediante la oferta de servicios pertinentes a las necesidades del  
ODS Objetivo 4 Garantizar una educación inclusiva, equitativa y de calidad y promover oportunidades de aprendizaje durante toda la vida para todos.

## Estructura Funcional Programática

Finalidad 03 Desarrollo Económico  
Eje 03.02 Yucatán próspero y competitivo  
Función 03.02.08 Ciencia, Tecnología e Innovación  
Subfunción 03.02.08.03 Servicios Científicos y Tecnológicos  
Programa Presupuestario 03.02.08.03.512PP Vinculación, Promoción y Gestión con el Sector Productivo y Social

## Clasificación Programática

Tipo de programa: Prestación de Servicios Públicos  
Tipo de infraestructura: No aplica

## Presupuesto

Total UBP

Estatus UBP

Estatus Auxiliar Presupuestal

AUTORIZADO POR ENLACE  
COSTOS EN ESTADO INICIAL

Autorizado por:

  
NILMA ESTELA LOO CONTRERAS

Responsable de la UBP

  
NILMA ESTELA LOO CONTRERAS

Enlace de Programación

Enlace SAF





## Unidad Básica de Presupuestación 2023

Código: UTRS-20773-AP

### Datos generales

Tipo:	ACTIVIDAD PROGRAMÁTICA CONTINUO												
Nombre:	Servicios estudiantiles de la Universidad Tecnológica Regional del Sur												
Descripción:	Se brindarán servicios de apoyo académico (asesorías académicas, tutorías y apoyo psico pedagógico), extracurriculares (deportivas, culturales y complementarias, como congresos, simposios, conferencias, etc) y de titulación (seguimiento que se proporciona a los egresados hasta obtener el título) a los estudiantes de la Universidad Tecnológica Regional del Sur												
Síntesis:	Brindar 1900 servicios de apoyo académico, extracurriculares y de titulación a los 1001 estudiantes de la Universidad Tecnológica Regional del Sur, en el municipio de Tekax												
Problema específico a atender:	A pesar de que los índices de eficiencia terminal en la Universidad, de 2018 al 2020, se mantuvieron alrededor del 59% y a partir del 2021 aumentó al 60 % y en el 2022 al 66%, esto debido principalmente a la apertura de las carreras de nivel Licenciatura/ingeniería, se ha detectado que entre los principales factores de deserción está la reprobación, los problemas personales y el desinterés en proceso de titulación, razones por las cuales se implementan los apoyos académicos, extracurriculares y de titulación, a fin de disminuir la deserción de los estudiantes.												
Multianual:	Si	Infraestructura:	No	Adquisición Bienes Muebles e inmuebles:	No	Igualdad de Género:	Si	Inversión en infancia:	No	Infancia temprana:	No	Gasto Social:	Si
ROP:	No	ROP publicada:	No	ROP Estatal:	No	Administrativo:	No	Municipalización:	Si				

### Objetivo

Los estudiantes matriculados de las instituciones de educación superior permanecen hasta la obtención del título profesional, mediante los servicios de apoyo académico, extracurricular y de titulación, aumentando la eficiencia terminal.

### Población programada a atender

Estudiantes matriculados en la Universidad Tecnológica Regional del Sur

### Acciones para la igualdad de género

Realizar una Campaña de Concientización a estudiantes, sobre equidad y género, asignando el 0% del presupuesto total de la UBP. Conclusión 7

### Cuantificación de la población programada a atender

	Cantidad
Total de hombres	531
Total de hombres mayahablañtes	159
Total de mujeres	470
Total de mujeres mayahablañtes	129
<b>TOTAL (Total de hombres + Total de mujeres)</b>	<b>1,001</b>

### Bienes, Servicios y Meta(s)

Componente	Tipo	Entregable	Cantidad	Unidad	Unidades Corresponsables
Servicios de apoyo para mejorar la eficiencia terminal proporcionados	Servicios Finales	Apoyos académicos y extracurriculares para estudiantes, proporcionados	800	SERVICIO	56 22 1 OFICINA DEL DIRECTOR
Servicios de titulación proporcionados.	Servicios Finales	Servicios de titulación a estudiantes, proporcionados	1,000	SERVICIO	56 22 1 OFICINA DEL DIRECTOR

### Regionalización - Municipalización

Región	Municipio	Presupuesto	Unidad de Medida	Meta	Hombres	Mujeres	Total beneficiarios
<b>Sur</b>							
	Tekax	60,000	SERVICIO	1,800	531	470	1,001
<b>Total Región</b>		<b>60,000</b>			<b>531</b>	<b>470</b>	<b>1,001</b>
<b>Presupuesto total</b>		<b>60,000</b>					



## Unidad Básica de Presupuestación 2023

Código: UTRS-20773-AP

Unidad Coordinadora (Centro de Costo)

Ramo o Secretaría 58 SECRETARÍA DE INVESTIGACIÓN, INNOVACIÓN Y EDUCACIÓN SUPERIOR  
Unidad Responsable 22 UNIVERSIDAD TECNOLÓGICA REGIONAL DEL SUR  
Subunidad Responsable 1 OFICINA DEL DIRECTOR

Total Meta

TOTAL SERVICIO 1,800

Agenda 2040

Principal

Eje 02 Yucatán Próspero y Competitivo  
Tema 01 Capital Humano  
Objetivo 02 Incrementar la formación de capital humano con competencias y habilidades productivas y técnicas  
Estrategia 02 Mejorar la cobertura de la educación superior en el estado de manera sostenible e inclusiva  
Línea de acción 04 Promover a las instituciones de educación superior como centros de capacitación certificadas para la profesionalización basada en competencias laborales de calidad  
PMP Sectorial 12 Sin PMP sectorial  
Tema Estratégico 0011 Sin TE  
Objetivo PMP 0924 Sin Objetivo  
PMP Especial 06 Programa Especial de Innovación, Conocimiento y Tecnología  
Tema Estratégico 0035 6.5 Eficiencia terminal en la educación superior  
Objetivo PMP 0945 6.6.1 Reducir el abandono escolar en la educación superior del estado de Yucatán  
ODS Objetivo 4 Garantizar una educación inclusiva, equitativa y de calidad y promover oportunidades de aprendizaje durante toda la vida para todos

Estructura Funcional Programática

Finalidad 02 Desarrollo Social  
Eje 02.02 Yucatán próspero y competitivo  
Función 02.02.05 Educación  
Subfunción 02.02.05.03 Educación Superior  
Programa Presupuestario 02.02.05.03.499PP Eficiencia Terminal en Educación Superior

Clasificación Programática

Tipo de programa: Prestación de Servicios Públicos  
Tipo de Infraestructura: No aplica

Presupuesto

Total UBP

Estatus UBP

Estatus Auxiliar Presupuestal

AUTORIZADO POR ENLACE  
COSTOS EN ESTADO INICIAL

Autorizado por:

  
NILMA ESTELA LOO CONTRERAS

Responsable de la UBP

  
NILMA ESTELA LOO CONTRERAS

Enlace de Programación

Enlace SAF



## Unidad Básica de Presupuestación 2023

Código: UTRS-20823-AI

### Datos generales

Tipo:	ACTIVIDAD INSTITUCIONAL CONTINUO												
Nombre:	Otomamiento de servicios educativos de calidad de la Universidad Tecnológica Regional del Sur, de Tekax												
Descripción:	Se proporcionarán servicios de calidad con la acreditación de un programa educativo por parte de los Comités Internacionales para la Evaluación de la Educación Superior (CIEES) y con la re-certificación de seguimiento de los servicios de gestión por la norma de calidad ISO 9001:2015												
Síntesis:	Obtener una constancia de acreditación de un programa educativo y un certificado de de calidad de los servicios educativos de la Universidad												
Problema específico a atender:	La Universidad Tecnológica Regional del Sur cuenta actualmente con 12 programas educativos (5 de nivel Técnico Superior Universitario y 6 de nivel Licenciatura), 5 de los cuales se encuentran acreditados por organismos acreditados. Debido a la necesidad de seguir garantizando servicios educativos de calidad a los estudiantes es prioritario continuar con la acreditación de programas educativos, y en el año 2023 se buscará la acreditación de uno de los programas educativos faltantes. Por otro lado la Universidad se encuentra certificada desde hace cuatro años con la norma de calidad ISO 9001:2015, por lo que en el año 2023 le corresponde el proceso de seguimiento a la certificación de los procesos académicos y administrativos que se brindan a los estudiantes.												
Multianual:	No	Infraestructura:	No	Adquisición Bienes Muebles e Inmuebles:	No	Igualdad de Género:	SI	Inversión en Infancia:	No	Infancia temprana:	No	Gasto Social:	SI
ROP:	No	ROP publicada:	No	ROP Estatal:	No	Administrativo:	No	Municipalización:	SI				

### Objetivo

Los estudiantes de educación superior reciben suficiente formación académica de calidad, con enfoque sustentable y responsabilidad social, mediante programas educativos acreditados y procesos de gestión certificados por su calidad.

### Población programada a atender

Estudiantes matriculados en la Universidad Tecnológica Regional del Sur.

### Acciones para la igualdad de género

Incluir 3 principios de la Norma Mexicana en Igualdad laboral y no discriminación, en los procedimientos y documentos del Sistema de Gestión de la Calidad Institucional, a fin de brindar servicios de calidad tanto a hombres como mujeres, asignando el 0% del presupuesto total de la UERP. Conclusión 7

### Cuantificación de la población programada a atender

	Cantidad
Total de hombres	531
Total de hombres mayahablantes	158
Total de mujeres	470
Total de mujeres mayahablantes	108
<b>TOTAL (Total de hombres + Total de mujeres)</b>	<b>1,001</b>

### Bienes, Servicios y Meta(s)

Componente	Tipo	Entregable	Cantidad	Unidad	Unidades Corresponsables
Programas educativos de Instituciones de Educación Superior Descentralizadas y Escuelas Normales acreditadas.	Servicios Finales	Programa educativo, acreditado.	1	CERTIFICADO	56 22 1 OFICINA DEL DIRECTOR
Servicio educativo de calidad certificado.	Servicios Intermedios	Procesos de servicios educativos, certificados	1	CERTIFICADO	56 22 1 OFICINA DEL DIRECTOR

### Regionalización - Municipalización

Región	Municipio	Presupuesto	Unidad de Medida	Meta	Hombres	Mujeres	Total beneficiarios
Sur	Tekax	322,800	CERTIFICADO	2	531	470	1,001
	Tekax	0	NO ESPECIFICADO	0	0	0	0
	<b>Total Municipio</b>	<b>322,800</b>			<b>531</b>	<b>470</b>	<b>1,001</b>
	<b>Total Región</b>	<b>322,800</b>			<b>531</b>	<b>470</b>	<b>1,001</b>
<b>Presupuesto total</b>		<b>322,800</b>					



**Unidad Básica de Presupuestación 2023**  
**Código: UTRS-20823-AI**

Unidad Coordinadora (Centro de Costo)

Ramo o Secretaría 56 SECRETARIA DE INVESTIGACIÓN, INNOVACIÓN Y EDUCACIÓN SUPERIOR  
 Unidad Responsable 22 UNIVERSIDAD TECNOLÓGICA REGIONAL DEL SUR  
 Subunidad Responsable 1 OFICINA DEL DIRECTOR

**Total Meta**  
TOTAL CERTIFICADO

2  
0

**Agenda 2040**

**Principal**

Eje 01 Yucatán con mejor calidad de vida para las personas  
 Tema 03 Educación  
 Objetivo 03 Mejorar la calidad del sistema educativo estatal  
 Estrategia 02 Fortalecer estrategias para favorecer una educación de calidad, integral y transformativa de los estudiantes del estado  
 Línea de acción 04 Implementar acciones que promuevan una mayor participación en la enseñanza y la formación continua para generar profesionales más resilientes y adaptables  
 PMP Sectorial 12 Sin PMP sectorial  
 Tema Estratégico 0011 Sin TE  
 Objetivo PMP 0924 Sin Objetivo  
 PMP Especial 06 Programa Especial de Innovación, Conocimiento y Tecnología  
 Tema Estratégico 0033 6.4 Calidad de la educación superior  
 Objetivo PMP 0943 6.4.1 Incrementar la formación académica de calidad con enfoque sustentable y de responsabilidad social de los alumnos de las instituciones de Educación Superior  
 ODS Objetivo 4 Garantizar una educación inclusiva, equitativa y de calidad y promover oportunidades de aprendizaje durante toda la vida para todos

**Estructura Funcional Programática**

Finalidad 02 Desarrollo Social  
 Eje 02.01 Yucatán con mejor calidad de vida para las personas  
 Función 02.01.05 Educación  
 Subfunción 02.01.05.03 Educación Superior  
 Programa Presupuestario 02.01.05.03.465PP Mejoramiento de la Calidad en Instituciones de Educación Superior Públicas

**Clasificación Programática**

Tipo de programa: Prestación de Servicios Públicos  
 Tipo de Infraestructura: No aplica

Presupuesto

Total UBP

Estatus UBP

Estatus Auxiliar Presupuestal

AUTORIZADO POR ENLACE  
COSTOS EN ESTADO INICIAL

Autorizado por:

**NILMA ESTELA LOO CONTRERAS**  
 Responsable de la UBP

**NILMA ESTELA LOO CONTRERAS**  
 Enlace de Programación

Enlace SAF



**Unidad Básica de Presupuestación 2023**  
**Código: UTRS-20786-AI**

**Unidad Coordinadora (Centro de Costo)**

Ramo o Secretaría 58 SECRETARIA DE INVESTIGACIÓN, INNOVACIÓN Y EDUCACIÓN SUPERIOR  
 Unidad Responsable 22 UNIVERSIDAD TECNOLÓGICA REGIONAL DEL SUR  
 Subunidad Responsable 1 OFICINA DEL DIRECTOR

**Total Meta**  
 TOTAL MANTENIMIENTO 100

**Agenda 2040**

**Principal**

Eje 02 Yucatán Próspero y Competitivo  
 Tema 01 Capital Humano  
 Objetivo 02 Incrementar la formación de capital humano con competencias y habilidades productivas y técnicas.  
 Estrategia 02 Mejorar la cobertura de la educación superior en el estado de manera sostenible e inclusiva  
 Línea de acción 03 Impulsar programas de formación continua para los trabajadores en la entidad  
 PMP Sectorial 12 Sin PMP sectorial  
 Tema Estratégico 0011 Sin TE  
 Objetivo PMP 0024 Sin Objetivo  
 PMP Especial 06 Programa Especial de Innovación, Conocimiento y Tecnología  
 Tema Estratégico 0031 6.1 Fortalecimiento de las Instituciones de Educación Superior  
 Objetivo PMP 0041 6.1.1 Incrementar la formación técnica y profesional, de manera pertinente y de calidad en las instituciones de Educación Superior Públicas del Estado de Yucatán  
 ODS Objetivo 4 Garantizar una educación inclusiva, equitativa y de calidad y promover oportunidades de aprendizaje durante toda la vida para todos

**Estructura Funcional Programática**

Finalidad 02 Desarrollo Social  
 Eje 02.02 Yucatán próspero y competitivo  
 Función 02.02.05 Educación  
 Subfunción 02.02.05.03 Educación Superior  
 Programa Presupuestario 02.02.05.03.484PP Fortalecimiento de las Instituciones de Educación Superior

**Clasificación Programática**


Tipo de programa: Prestación de Servicios Públicos  
 Tipo de infraestructura: No aplica


**Presupuesto**

**Total USB**

Estatus UBP  
 Estatus Auxiliar Presupuestal

Autorizado por:

  
**NILMA ESTELA LOO CONTRERAS**  
 Responsable de la UBP

  
**NILMA ESTELA LOO CONTRERAS**  
 Enlace de Programación

AUTORIZADO POR ENLACE  
 COSTOS EN ESTADO INICIAL

Enlace SAF



## Unidad Básica de Presupuestación 2023

Código: UTRS-20786-AI

### Datos generales

Tipo: ACTIVIDAD INSTITUCIONAL CONTINUO  
 Nombre: Fortalecimiento de los recursos materiales y humanos de la Universidad Tecnológica Regional del Sur  
 Descripción: Se mejorarán las condiciones de los espacios físicos educativos de la Universidad Tecnológica Regional del Sur, y se fortalecerá el recurso humano consolidando los perfiles docentes, los cuerpos académicos y al personal administrativo a través de la capacitación.  
 Síntesis: Realizar 100 acciones de mantenimiento a edificios y 124 servicios de habilitación y evaluación al personal docente y administrativo de la Universidad.  
 Problema específico a atender: La Universidad tiene 22 años de su creación y presenta necesidades de mantenimiento en diferentes áreas de sus espacios educativos, de la misma manera se presenta la necesidad de capacitación constante del personal y evaluación de su desempeño, tanto docente como administrativo.  
 Mutuas: SI Infraestructura: NO Adquisición Bienes Muebles e Inmuebles: SI Igualdad de Género: SI Inversión en Infancia: NO Infancia temprana: NO Gasto Social: SI  
 ROP: NO ROP pública: NO ROP Estatal: NO Administrativo: NO Municipalización: SI

### Objetivo

Los estudiantes y personal adscrito a las instituciones de educación superior públicas, se desempeñan en un entorno adecuado para el funcionamiento institucional, mediante el mantenimiento de los espacios educativos de la Universidad y los servicios de habilitación de personal docente y administrativo.

### Población programada a atender

Estudiantes, docentes y administrativos de la Universidad Tecnológica Regional del Sur.

### Acciones para la igualdad de género

Otorgar 3 cursos de capacitación al personal docente y administrativo en temáticas de igualdad de género, asignando el 0% del presupuesto total de la UBP. Conclusión 1

### Cuantificación de la población programada a atender

	Cantidad
Total de hombres	604
Total de hombres mayahablantes	164
Total de mujeres	521
Total de mujeres mayahablantes	121
<b>TOTAL (Total de hombres + Total de mujeres)</b>	<b>1,125</b>

### Bienes, Servicios y Meta(s)

Componente	Tipo	Entregable	Cantidad	Unidad	Unidades Corresponsables
Infraestructura educativa en condiciones adecuadas y suficientes para su operación otorgada.	Servicios Intermedios	Mantenimiento de bienes inmuebles realizados.	100	MANTENIMIENTO	56.22.1 OFICINA DEL DIRECTOR
Evaluación de desempeño administrativo realizado.	Servicios Intermedios	Evaluación de personal administrativo realizado.	72	PRUEBA	56.22.1 OFICINA DEL DIRECTOR
Habilitación docente realizada.	Servicios Intermedios	Servicios de habilitación docente realizados.	52	SERVICIO	56.22.1 OFICINA DEL DIRECTOR

### Regionalización - Municipalización

Región	Municipio	Presupuesto	Unidad de Medida	Meta	Hombres	Mujeres	Total beneficiarios
<b>Sur</b>							
	Tekax	496,464	MANTENIMIENTO	100	604	521	1,125
<b>Total Región</b>		<b>496,464</b>			<b>604</b>	<b>521</b>	<b>1,125</b>
<b>Presupuesto total</b>		<b>496,464</b>					



## Unidad Básica de Presupuestación 2023

Código: UTRS-22009-AP

### Datos generales

Tipo:	ACTIVIDAD PROGRAMÁTICA CONTINUO												
Nombre:	Apoyos económicos y en especie para estudiantes de la UTRS												
Descripción:	Se brindarán servicios de apoyo económico (descuentos y condonaciones de pago) y en especie (hospedaje en villa universitaria), a los estudiantes de la Universidad Tecnológica Regional del Sur de Texas.												
Síntesis:	Brindar 300 apoyos económicos y en especie, a los estudiantes de la Universidad.												
Problema específico a atender:	A pesar de que los índices de eficiencia terminal en la Universidad, de 2016 al 2020 se mantuvieron alrededor del 59% y a partir del 2021 aumentó al 60% y en el 2022 al 66%, esto debido principalmente a la apertura de las carreras de nivel Licenciatura/Ingeniería, se ha detectado que entre los principales factores de deserción están los problemas económicos, razón por la cual se implementarán los apoyos económicos y en especie a fin de disminuir la deserción de los estudiantes.												
Multisist:	SI	Infraestructura:	No	Adquisición Bienes Muebles e Inmuebles:	No	Igualdad de Género:	SI	Inversión en Infancia:	No	Infancia temprana:	No	Gesto Social:	SI
ROP:	No	ROP publicada:	No	ROP Estatal:	No	Administrativo:	No	Municipalización:	SI				

### Objetivo

Los estudiantes matriculados de las Instituciones de Educación Superior permanecen hasta la obtención del título profesional, mediante los apoyos económicos y en especie proporcionados, aumentando la eficiencia terminal.

### Población programada a atender

Estudiantes matriculados en la Universidad Tecnológica Regional del Sur

### Acciones para la igualdad de género

Brindar 300 apoyos económicos y en especie, de manera equitativa, tanto a hombres como a mujeres, asignando el 100% del presupuesto de esta UBP.

### Cuantificación de la población programada a atender

	Cantidad
Total de hombres	531
Total de hombres mayahablantes	0
Total de mujeres	470
Total de mujeres mayahablantes	0
<b>TOTAL (Total de hombres + Total de mujeres)</b>	<b>1,001</b>

### Bienes, Servicios y Meta(s)

Componente	Tipo	Entregable	Cantidad	Unidad	Unidades Corresponsables
Becas para alumnos de educación superior otorgadas	Bienes Finales	Apoyos económicos para estudiantes, proporcionados.	250	APOYO ECONÓMICO	56.22.1 OFICINA DEL DIRECTOR
Becas para alumnos de educación superior otorgadas	Bienes Finales	Hospedaje en Villa Universitaria, proporcionado.	50	APOYO EN ESPECIE	56.22.1 OFICINA DEL DIRECTOR

### Regionalización - Municipalización

Región	Municipio	Presupuesto	Unidad de Medida	Meta	Hombres	Mujeres	Total beneficiarios
<b>Sur</b>							
	Texax	70,000	APOYO ECONÓMICO	250	531	470	1,001
<b>Total Región</b>		<b>70,000</b>			<b>531</b>	<b>470</b>	<b>1,001</b>
<b>Presupuesto total</b>		<b>70,000</b>					



# Unidad Básica de Presupuestación 2023

Código: UTRS-22009-AP

### Unidad Coordinadora (Centro de Costo)

Ramo o Secretaría	56 SECRETARÍA DE INVESTIGACIÓN, INNOVACIÓN Y EDUCACIÓN SUPERIOR
Unidad Responsable	22 UNIVERSIDAD TECNOLÓGICA REGIONAL DEL SUR
Subunidad Responsable	1 OFICINA DEL DIRECTOR

Total Meta

TOTAL APOYO  
ECONÓMICO

250

### Agenda 2040

#### Principal

Eje	02 Yucatán Próspero y Competitivo
Tema	01 Capital Humano
Objetivo	02 Incrementar la formación de capital humano con competencias y habilidades productivas y técnicas
Estrategia	02 Mejorar la cobertura de la educación superior en el estado de manera sostenible e inclusiva
Línea de acción	04 Promover a las instituciones de educación superior como centros de capacitación certificadas para la profesionalización basada en competencias laborales de calidad
PMP Sectorial	12 Sin PMP sectorial
Tema Estratégico	0011 Sin TE
Objetivo PMP	0924 Sin Objetivo
PMP Especial	06 Programa Especial de Innovación, Conocimiento y Tecnología
Tema Estratégico	0035 6.6 Eficiencia terminal en la educación superior
Objetivo PMP	0945 6.6.1 Reducir el abandono escolar en la educación superior del estado de Yucatán
ODS	Objetivo 4. Garantizar una educación inclusiva, equitativa y de calidad y promover oportunidades de aprendizaje durante toda la vida para todos

### Estructura Funcional Programática

Finalidad	02 Desarrollo Social
Eje	02.02 Yucatán próspero y competitivo
Función	02.02.05 Educación
Subfunción	02.02.05.03 Educación Superior
Programa Presupuestario	02.02.05.03.486PP Eficiencia Terminal en Educación Superior

### Clasificación Programática

Tipo de programa:	Prestación de Servicios Públicos
Tipo de infraestructura:	No aplica

### Presupuesto

Total UBP

Estatus UBP

Estatus Auxiliar Presupuestal

AUTORIZADO POR ENLACE  
COSTOS EN ESTADO INICIAL

Autorizado por:

**NILMA ESTELA LOO CONTRERAS**

Responsable de la UBP

**NILMA ESTELA LOO CONTRERAS**

Enlace de Programación

Enlace SAF



#### IV EXAMEN DE RESULTADOS

Durante el período que se informa (al 31 de diciembre de 2023), de acuerdo a las evaluaciones realizadas a los proyectos propuestos en el Programa Operativo Anual, se obtuvieron los siguientes resultados:

NÚMERO DE PROCESO	NOMBRE DEL PROCESO	INDICADOR DEL PROCESO	UNIDAD DE MEDIDA	META ANUAL	AVANCE A : Enero 2021
1	EQUIDAD + GRUPOS VULNERABLES	Cursos impartidos sobre equidad de género	Cursos	4	7.8
		Indicador: Porcentaje de estudiantes mujeres atendidas en la institución.	Mujeres Atendidas	717	46.1
		Indicador: Porcentaje de estudiantes mujeres becadas	Mujeres becadas	579	80.7
2	EQUIDAD + GRUPOS VULNERABLES	Número de alumnos atendidos con algún tipo de discapacidad	Alumnos	19	1.3
3	EQUIDAD + GRUPOS VULNERABLES	Porcentaje de alumnos de origen indígena becados	Alumnos	784	50.4
		Número de alumnos de origen indígena atendidos en la institución	Alumnos	814	52.3
4	ACADÉMICO	Porcentaje de estudiantes que realiza estudios en programas de TSU certificados en el nivel 1 de CIEES y/o acreditados por el COPAES	Estudiantes	649	100
		Porcentaje de programas evaluables de TSU certificados en el nivel 1 de CIEES y/o acreditados por algún organismo reconocido por el COPAES	PE	5	100
5	ACADÉMICO	Porcentaje de programas educativos con Análisis Situacional del Trabajo(AST)	Análisis	1	8.3

6	ACADÉMICO	Número de estudiantes inscritos en TSU	Estudiantes	687	100
		Número de estudiantes inscritos en Licenciatura	Estudiantes	416	100
7	ACADÉMICO	Tasa de egreso por cohorte generacional de TSU	Estudiantes	212	52
		Tasa de egreso por cohorte generacional de Licenciatura	Estudiantes	95	89
		Retención Escolar	Estudiantes	319	62
8	VINCULACIÓN	Programas de tutorías	Programas de tutorías		
		Atención psicopedagógica	Programas de Atención psicopedagógica	1	100
		Porcentaje de alumnos que participan en programa de tutorías	Estudiantes		
9	VINCULACIÓN	Número de convenios firmados anualmente con el sector productivo	Convenios	17	212
		Porcentaje de egresados de TSU que optan por la continuidad de estudios	Alumnos	176	79.3
10	VINCULACIÓN	Número de estudiantes inscritos en programas de intercambio o movilidad en instituciones extranjeras	Estudiantes	0	0
		Número de convenios firmados con Universidades extranjeras para la movilidad estudiantil	Convenios	1	100

11	VINCULACIÓN	Presentaciones artísticas y culturales	Presentaciones	15	375
		Alumnos que participan en actividades culturales y artísticas	Alumnos	614	39.5
12	VINCULACIÓN	Torneos deportivos	Torneos	14	233.3
		Participaciones en torneos deportivos	Alumnos	1078	69.3
13	GESTIÓN	Cobertura en red inalámbrica y conexión a internet	Cobertura en red inalámbrica a internet	0	0
		Bibliotecas virtuales	Suscripción	0	NO
14	GESTIÓN	Equipos de computo	Equipos de computo		
		Software	Software		
15	GESTIÓN	Edificios de laboratorios y talleres	Edificios		



---

**Mtro. Víctor Manuel Maravé Sosa**  
Rector



---

**Lic. Luis Antonio Tut Xool**  
**DIRECTOR DE ADMINISTRACIÓN Y FINANZAS**

Los Indicadores de Resultados son revisados y actualizados cuatrimestralmente de conformidad con los requerimientos de la Dirección General de Universidades Tecnológicas.



**Universidad Tecnológica Regional del Sur  
Yucatán**

**Indicadores de Postura Fiscal**

del 01/dic./2023 al 31/dic./2023

(Cifras en pesos)

Usr: Presupuesto

Rep:

Fecha y hora de impresión: 01:45 p. m.

Concepto	Estimado / Aprobado	Devengado	Recaudado / Pagado
<b>I. Ingresos Presupuestarios (I=1+2)</b>	<b>\$34,988,894.00</b>	<b>\$1,974,305.00</b>	<b>\$1,974,305.00</b>
1. Ingresos del Gobierno de la Entidad Federativa	\$0.00	\$0.00	\$0.00
2. Ingresos del Sector Paraestatal	\$34,988,894.00	\$1,974,305.00	\$1,974,305.00
<b>II. Egresos Presupuestarios (II=3+4)</b>	<b>\$34,988,894.00</b>	<b>\$8,402,860.73</b>	<b>\$8,402,860.73</b>
3. Egresos del Gobierno de la Entidad Federativa	\$0.00	\$0.00	\$0.00
4. Egresos del Sector Paraestatal	\$34,988,894.00	\$8,402,860.73	\$8,402,860.73
<b>III. Balance Presupuestario (Superávit o Déficit) (III = I - II)</b>	<b>\$0.00</b>	<b>-\$6,428,555.73</b>	<b>-\$6,428,555.73</b>

Concepto	Estimado / Aprobado	Devengado	Recaudado / Pagado
III. Balance Presupuestario (Superávit o Déficit)	\$0.00	-\$6,428,555.73	-\$2,540,303.07
IV. Intereses, Comisiones y Gastos de la Deuda	\$0.00	\$0.00	\$0.00
V. Balance Primario ( Superávit o Déficit) (V= III + IV)	\$0.00	-\$6,428,555.73	-\$2,540,303.07

Concepto	Estimado / Aprobado	Devengado	Recaudado / Pagado
A. Financiamiento	\$0.00	\$0.00	\$0.00
B. Amortización de la deuda	\$0.00	\$0.00	\$0.00
C. Financiamiento Neto	\$0.00	\$0.00	\$0.00

\_\_\_\_\_  
MTRO. VÍCTOR MANUEL MARAVÉ SOSA  
RECTOR

\_\_\_\_\_  
LIC. LUIS ANTONIO TUT XOOL  
DIRECTOR DE ADMINISTRACIÓN Y FINANZAS



UNIVERSIDAD TECNOLÓGICA  
TEKAX, YUCATÁN

Universidad Tecnológica Regional del Sur

yucatan

Indicadores de Postura Fiscal

del 01/ene./2023 al 31/dic./2023

(Cifras en pesos)

Fecha y hora de impresión: 18/ene./2023 01:44 p. m.

Usr: Presupuesto  
rptIndicadoresPosturaFisc

Concepto	Estimado / Aprobado	Devengado	Recaudado / Pagado
<b>I. Ingresos Presupuestarios (I=1+2)</b>	<b>\$34,988,894.00</b>	<b>\$36,766,247.67</b>	<b>\$36,766,247.67</b>
1. Ingresos del Gobierno de la Entidad Federativa	\$0.00	\$0.00	\$0.00
2. Ingresos del Sector Paraestatal	\$34,988,894.00	\$36,766,247.67	\$36,766,247.67
<b>II. Egresos Presupuestarios (II=3+4)</b>	<b>\$34,988,894.00</b>	<b>\$40,188,760.30</b>	<b>\$40,188,760.30</b>
3. Egresos del Gobierno de la Entidad Federativa	\$0.00	\$0.00	\$0.00
4. Egresos del Sector Paraestatal	\$34,988,894.00	\$40,188,760.30	\$40,188,760.30
<b>III. Balance Presupuestario (Superávit o Déficit) (III = I - II)</b>	<b>\$0.00</b>	<b>-\$3,422,512.63</b>	<b>-\$3,422,512.63</b>

Concepto	Estimado / Aprobado	Devengado	Recaudado / Pagado
III. Balance Presupuestario (Superávit o Déficit)	\$0.00	-\$3,422,512.63	-\$3,422,512.63
IV. Intereses, Comisiones y Gastos de la Deuda	\$0.00	\$0.00	\$0.00
V. Balance Primario ( Superávit o Déficit) (V= III + IV)	\$0.00	-\$3,422,512.63	-\$3,422,512.63

Concepto	Estimado / Aprobado	Devengado	Recaudado / Pagado
A. Financiamiento	\$0.00	\$0.00	\$0.00
B. Amortización de la deuda	\$0.00	\$0.00	\$0.00
C. Financiamiento Neto	\$0.00	\$0.00	\$0.00

MTRO. VÍCTOR MANUEL MARAVÉ SOSA  
RECTOR

LIC. LUIS ANTONIO TUT XOOL  
DIRECTOR DE ADMINISTRACIÓN Y FINANZAS