



# Información Contable

Cuenta Pública | 2022  
Entidad federativa de Yucatán |



Ente Público: UNIVERSIDAD TECNOLÓGICA REGIONAL DEL SUR

Cuenta Pública 2022  
Estado de Situación Financiera  
Al 30 de Septiembre de 2022 y 2021  
(Pesos)

CONCEPTO	Año	Año	CONCEPTO	Año	Año
	2022	2021		2022	2021
<b>ACTIVO</b>			<b>PASIVO</b>		
<b>Activo Circulante</b>			<b>Pasivo Circulante</b>		
Efectivo y Equivalentes	7,654,357.73	8,119,396.29	Cuentas por Pagar a Corto Plazo	5,443,861.76	2,775,702.45
Derechos a Recibir Efectivo o Equivalentes	81,176.81	1,087,755.09	Documentos por Pagar a Corto Plazo	0.00	0.00
Derechos a Recibir Bienes o Servicios	85,452.82	126.01	Porción a Corto Plazo de la Deuda Pública a Largo Plazo	0.00	0.00
Inventarios	0.00	0.00	Títulos y Valores a Corto Plazo	0.00	0.00
Almacenes	0.00	0.00	Pasivos Diferidos a Corto Plazo	24,108.98	893,063.87
Estimación por Pérdida o Deterioro de Activos Circulantes	0.00	0.00	Fondos y Bienes de Terceros en Garantía y/o Administración a Corto Plazo	1,777.08	102,767.94
Otros Activos Circulantes	0.00	0.00	Provisiones a Corto Plazo	0.00	0.00
<b>Total de Activos Circulantes</b>	<b>7,820,887.36</b>	<b>9,207,277.39</b>	Otros Pasivos a Corto Plazo	0.00	0.00
			<b>Total de Pasivos Circulantes</b>	<b>5,469,747.82</b>	<b>3,771,534.26</b>
<b>Activo No Circulante</b>			<b>Pasivo No Circulante</b>		
Derechos a Recibir Efectivo o Equivalentes a Largo Plazo	0.00	0.00	Cuentas por Pagar a Largo Plazo	0.00	0.00
Bienes Inmuebles, Infraestructura y Construcciones en Proceso	0.00	0.00	Documentos por Pagar a Largo Plazo	0.00	0.00
Bienes Muebles	69,516,617.10	69,516,617.10	Deuda Pública a Largo Plazo	0.00	0.00
Activos Intangibles	48,014,388.73	46,720,321.23	Pasivos Diferidos a Largo Plazo	0.00	0.00
Depreciación, Deterioro y Amortización Acumulada de Bienes	9,740,869.78	8,480,456.99	Fondos y Bienes de Terceros en Garantía y/o Administración a Largo Plazo	0.00	0.00
Activos Diferidos	-107,798,255.11	-100,370,473.27	Provisiones a Largo Plazo	0.00	0.00
Estimación por Pérdida o Deterioro de Activos no Circulantes	0.00	0.00	<b>Total de Pasivos No Circulantes</b>	<b>0.00</b>	<b>0.00</b>
Otros Activos no Circulantes	0.00	0.00	<b>TOTAL DEL PASIVO</b>	<b>5,469,747.82</b>	<b>3,771,534.26</b>
<b>Total de Activos No Circulantes</b>	<b>1,063,793.03</b>	<b>1,063,793.03</b>	<b>HACIENDA PÚBLICA/ PATRIMONIO</b>		
<b>TOTAL DEL ACTIVO</b>	<b>20,537,413.53</b>	<b>25,410,715.08</b>	<b>Hacienda Pública/Patrimonio Contribuido</b>	<b>123,424,012.93</b>	<b>123,417,019.83</b>
			Aportaciones	121,984,239.77	121,977,246.67
			Donaciones de Capital	0.00	0.00
			Actualización de la Hacienda Pública / Patrimonio	1,439,773.16	1,439,773.16
			<b>Hacienda Pública/Patrimonio Generado</b>	<b>-100,535,359.86</b>	<b>-92,570,561.62</b>
			Resultados del Ejercicio (Ahorro / Desahorro)	-5,035,881.49	-3,223,288.98
			Resultados de Ejercicios Anteriores	-95,499,478.37	-89,347,262.64
			Revalúos	0.00	0.00
			Reservas	0.00	0.00
			Rectificaciones de Resultados de Ejercicios Anteriores	0.00	0.00
			<b>Exceso o Insuficiencia en la Actualización de la Hacienda Pública/Patrimonio</b>	<b>0.00</b>	<b>0.00</b>
			Resultado por Posición Monetaria	0.00	0.00
			Resultado por Tenencia de Activos no Monetarios	0.00	0.00
			<b>Total Hacienda Pública/ Patrimonio</b>	<b>22,888,653.07</b>	<b>30,846,458.21</b>
			<b>TOTAL DEL PASIVO Y HACIENDA PÚBLICA / PATRIMONIO</b>	<b>28,358,400.89</b>	<b>34,617,992.47</b>

Lic. Edgar José Peraza Estañol  
Rector

Lic. José Moisés Suárez Castro  
Encargado de la dirección de Administración y Finanzas





Cuenta Pública 2022  
Estado de Actividades  
Del 1o. al 30 de Septiembre de 2022 y 2021  
(Pesos)

Ente Público: UNIVERSIDAD TECNOLÓGICA REGIONAL DEL SUR

Concepto	2022	2021	Concepto	2022	2021
<b>INGRESOS Y OTROS BENEFICIOS</b>			<b>GASTOS Y OTRAS</b>		
Ingresos de la Gestión	224,487.23	297,021.26	Gastos de Funcionamiento	2,521,356.98	2,876,562.16
Impuestos	0.00	0.00	Servicios Personales	2,495,111.96	2,385,246.76
Cuotas y Aportaciones de Seguridad	0.00	0.00	Materiales y Suministros	-91,775.91	259,845.92
Contribuciones de Mejoras	0.00	0.00	Servicios Generales	118,020.93	231,469.48
Derechos	0.00	0.00	<b>Transferencias,</b>	<b>0.00</b>	<b>0.00</b>
Productos de Tipo Corriente	1,313.28	1,758.26	Transferencias Internas y	0.00	0.00
Aprovechamientos de Tipo Corriente	0.00	0.00	Asignaciones al Sector		
Ingresos por Venta de Bienes y Servicios	223,173.95	295,263.00	Transferencias al Resto del Sector Público	0.00	0.00
Ingresos no Comprendidos en las Fracciones de la Ley de Ingresos	0.00	0.00	Subsidios y Subvenciones	0.00	0.00
<b>Participaciones, Aportaciones,</b>	<b>2,425,669.00</b>	<b>1,785,834.00</b>	Ayudas Sociales	0.00	0.00
Participaciones y Aportaciones	0.00	0.00	Pensiones y Jubilaciones	0.00	0.00
Transferencias, Asignaciones,	2,425,669.00	1,785,834.00	Transferencias a	0.00	0.00
<b>Otros Ingresos y Beneficios</b>	<b>36,000.00</b>	<b>0.00</b>	Transferencias a la Seguridad	0.00	0.00
Ingresos Financieros	0.00	0.00	Donativos	0.00	0.00
Incremento por Variación de	0.00	0.00	Transferencias al Exterior	0.00	0.00
Disminución del Exceso de	0.00	0.00	<b>Participaciones y</b>	<b>0.00</b>	<b>0.00</b>
Disminución del Exceso de Provisiones	0.00	0.00	Participaciones	0.00	0.00
Otros Ingresos y Beneficios Varios	36,000.00	0.00		0.00	0.00
<b>Total de Ingresos y Otros Beneficios</b>	<b>2,686,156.23</b>	<b>2,082,855.26</b>	Convenios	0.00	0.00
			<b>Intereses, Comisiones y</b>	<b>0.00</b>	<b>0.00</b>
			Intereses de la Deuda Pública	0.00	0.00
			Comisiones de la Deuda	0.00	0.00
			Gastos de la Deuda Pública	0.00	0.00
			Costo por Coberturas	0.00	0.00
			Apoyos Financieros	0.00	0.00
			<b>Otros Gastos y Pérdidas</b>	<b>618,981.82</b>	<b>618,981.82</b>
			Estimaciones, Depreciaciones, Deterioros, Obsolescencia y Provisiones	0.00	0.00
				0.00	0.00
			Disminución de Inventarios	0.00	0.00
			Aumento por Insuficiencia de Estimaciones por Pérdida o Aumento por Insuficiencia de Provisiones	0.00	0.00
			Otros Gastos	618,981.82	618,981.82
			<b>Inversión Pública</b>	<b>0.00</b>	<b>0.00</b>
			Inversión Pública no Capitalizable	0.00	0.00
			<b>Total de Gastos y Otras Pérdidas</b>	<b>3,140,338.80</b>	<b>3,495,543.98</b>
			<b>Resultados del Ejercicio (Ahorro/Desahorro)</b>	<b>-454,182.57</b>	<b>-1,412,688.72</b>

Bajo protesta de decir verdad declaramos que los Estados Financieros y sus Notas son razonablemente correctos y responsabilidad del emisor

  
Lic. Edgar José Peraza Estañol  
Rector

  
Lic. José Moisés Suárez Castro  
Encargado de la Dirección de Administración y Finanzas



Cuenta Pública 2022  
Estado de Actividades  
Del 1o. de enero al 30 de Septiembre de 2022 y 2021  
(Pesos)


Ente Público: UNIVERSIDAD TECNOLÓGICA REGIONAL DEL SUR

Concepto	2022	2021	Concepto	2022	2021
<b>INGRESOS Y OTROS BENEFICIOS</b>			<b>GASTOS Y OTRAS</b>		
Ingresos de la Gestión	1,013,229.91	1,207,681.78	Gastos de Funcionamiento	26,574,683.02	22,653,656.48
Impuestos	0.00	0.00	Servicios Personales	21,845,451.40	19,834,953.21
Cuotas y Aportaciones de Seguridad	0.00	0.00	Materiales y Suministros	2,091,850.54	881,039.62
Contribuciones de Mejoras	0.00	0.00	Servicios Generales	2,637,381.08	1,937,663.65
Derechos	0.00	0.00	<b>Transferencias,</b>	<b>0.00</b>	<b>0.00</b>
Productos de Tipo Corriente	11,451.07	13,182.30	Transferencias Internas y	0.00	0.00
Aprovechamientos de Tipo Corriente	0.00	0.00	Transferencias al Resto del	0.00	0.00
Ingresos por Venta de Bienes y Servicios	1,001,778.84	1,194,499.48	Subsidios y Subvenciones	0.00	0.00
Ingresos no Comprendidos en las	0.00	0.00	Ayudas Sociales	0.00	0.00
<b>Participaciones, Aportaciones,</b>	<b>26,060,408.00</b>	<b>23,832,523.00</b>	Pensiones y Jubilaciones	0.00	0.00
Participaciones y Aportaciones	0.00	0.00	Transferencias a	0.00	0.00
Transferencias, Asignaciones, Subsidios y	26,060,408.00	23,832,523.00	Transferencias a la Seguridad	0.00	0.00
<b>Otros Ingresos y Beneficios</b>	<b>36,000.00</b>	<b>0.00</b>	Donativos	0.00	0.00
Ingresos Financieros	0.00	0.00	Transferencias al Exterior	0.00	0.00
Incremento por Variación de Inventarios	0.00	0.00	<b>Participaciones y</b>	<b>0.00</b>	<b>0.00</b>
Disminución del Exceso de Estimaciones	0.00	0.00	Participaciones	0.00	0.00
Disminución del Exceso de Provisiones	0.00	0.00	Aportaciones	0.00	0.00
Otros Ingresos y Beneficios Varios	36,000.00	0.00	Convenios	0.00	0.00
<b>Total de Ingresos y Otros Beneficios</b>	<b>27,109,637.91</b>	<b>25,040,204.78</b>	<b>Intereses, Comisiones y</b>	<b>0.00</b>	<b>0.00</b>
			Intereses de la Deuda Pública	0.00	0.00
			Costo por Coberturas	0.00	0.00
			Apoyos Financieros	0.00	0.00
			<b>Otros Gastos y Pérdidas</b>	<b>5,570,836.38</b>	<b>5,609,847.28</b>
			Estimaciones, Depreciaciones,	0.00	0.00
			Deterioros, Obsolescencia y		
			Provisiones	0.00	0.00
			Disminución de Inventarios	0.00	0.00
			Aumento por Insuficiencia de	0.00	0.00
			Estimaciones por Pérdida o		
			Aumento por Insuficiencia de	0.00	0.00
			Provisiones		
			Otros Gastos	5,570,836.38	5,609,847.28
			<b>Inversión Pública</b>	<b>0.00</b>	<b>0.00</b>
			Inversión Pública no	0.00	0.00
			Capitalizable		
			<b>Total de Gastos y Otras</b>	<b>32,145,519.40</b>	<b>28,263,503.76</b>
			<b>Pérdidas</b>		
			<b>Resultados del Ejercicio</b>	<b>-5,035,881.49</b>	<b>-3,223,298.98</b>
			<b>(Ahorro/Desahorro)</b>		

Bajo protesta de decir verdad declaramos que los Estados Financieros y sus Notas son razonablemente correctos y responsabilidad del emisor

Lic. Edgar José Peraza Estañol,  
Rector

Lic. José Moisés Suárez Castro  
Encargado de la Dirección de Administración y Finanzas



UNIVERSIDAD TECNOLÓGICA

Ente Público: **UNIVERSIDAD TECNOLÓGICA REGIONAL DEL SUR**

Cuenta Pública 2022  
Estado de Variación en la Hacienda Pública  
Del 1o de enero al 30 de Septiembre de 2022  
(pesos)

Concepto	Hacienda Pública/Patrimonio Contribuido	Hacienda Pública/Patrimonio Generado de Ejercicios Anteriores	Hacienda Pública/Patrimonio Generado del Ejercicio	Exceso o Insuficiencia en la Actualización de la Hacienda Pública/Patrimonio	TOTAL
<b>Hacienda Pública/Patrimonio Contribuido Neto del ejercicio anterior</b>	<b>123,417,019.83</b>	<b>0.00</b>	<b>0.00</b>	<b>0.00</b>	<b>123,417,019.83</b>
Aportaciones	121,977,246.67	0.00	0.00	0.00	121,977,246.67
Donaciones de Capital	0.00	0.00	0.00	0.00	0.00
Actualización de la Hacienda Pública/Patrimonio	1,439,773.16	0.00	0.00	0.00	1,439,773.16
<b>Hacienda Pública/Patrimonio Generado Neto del Ejercicio Anterior</b>	<b>0.00</b>	<b>-89,034,728.11</b>	<b>-7,449,930.13</b>	<b>0.00</b>	<b>-95,484,658.24</b>
Resultados del Ejercicio (Ahorro/Desahorro)	0.00	0.00	-7,449,930.13	0.00	-7,449,930.13
Resultados de Ejercicios Anteriores	0.00	-89,034,728.11	0.00	0.00	-89,034,728.11
Revalúos	0.00	0.00	0.00	0.00	0.00
Reservas	0.00	0.00	0.00	0.00	0.00
Rectificaciones de Resultados de Ejercicios Anteriores	0.00	0.00	0.00	0.00	0.00
<b>Exceso o Insuficiencia en la Actualización de la Hacienda Pública/Patrimonio Neto anterior</b>	<b>0.00</b>	<b>0.00</b>	<b>0.00</b>	<b>0.00</b>	<b>0.00</b>
Resultados por Posición Monetaria	0.00	0.00	0.00	0.00	0.00
Resultados por Tendencia de Activos no Monetarias	0.00	0.00	0.00	0.00	0.00
<b>Hacienda Pública/Patrimonio Neto Final del Ejercicio anterior</b>	<b>123,417,019.83</b>	<b>-89,034,728.11</b>	<b>-7,449,930.13</b>	<b>0.00</b>	<b>27,932,361.59</b>
<b>Cambios en la Hacienda Pública/Patrimonio Neto del Ejercicio 2014</b>	<b>6,993.10</b>	<b>0.00</b>	<b>0.00</b>	<b>0.00</b>	<b>6,993.10</b>
Aportaciones	6,993.10	0.00	0.00	0.00	6,993.10
Donaciones de Capital	0.00	0.00	0.00	0.00	0.00
Actualización de la Hacienda Pública/Patrimonio	0.00	0.00	0.00	0.00	0.00
<b>Variaciones de la Hacienda Pública/Patrimonio Neto del Ejercicio</b>	<b>0.00</b>	<b>-7,464,750.26</b>	<b>2,414,048.64</b>	<b>0.00</b>	<b>-5,050,701.62</b>
Resultados del Ejercicio (Ahorro/Desahorro)	0.00	0.00	-5,035,881.49	0.00	-5,035,881.49
Resultados de Ejercicios Anteriores	0.00	-7,464,750.26	7,449,930.13	0.00	-14,820.13
Revalúos	0.00	0.00	0.00	0.00	0.00
Reservas	0.00	0.00	0.00	0.00	0.00
<b>Cambios en el Exceso o Insuficiencia en la Actualización de la Hacienda Pública/Patrimonio</b>	<b>0.00</b>	<b>0.00</b>	<b>0.00</b>	<b>0.00</b>	<b>0.00</b>
Resultados por Posición Monetaria	0.00	0.00	0.00	0.00	0.00
Resultados por Tendencia de Activos no Monetarias	0.00	0.00	0.00	0.00	0.00
<b>Saldo Neto en la Hacienda Pública / Patrimonio del ejercicio</b>	<b>123,424,012.93</b>	<b>-95,499,478.37</b>	<b>-5,035,881.49</b>	<b>0.00</b>	<b>22,888,653.07</b>

Bajo protesta de decir verdad declaramos que los Estados Financieros y sus Notas son razonablemente correctos y responsabilidad del emisor

Lic. Edgar José Peraza Estañol  
Rector

Lic. José Moisés Suárez Castro  
Encargado de la Dirección de Administración y Finanzas



Ente Público: **UNIVERSIDAD TECNOLÓGICA REGIONAL DEL SUR**

Cuenta Pública 2022  
Estado de Cambios en la Situación Financiera  
Del 1 al 30 de Septiembre de 2022 y 2021

Concepto	Origen	Aplicación	Concepto	Origen	Aplicación
<b>ACTIVO</b>			<b>PASIVO</b>	940,218.92	0
<b>Activo Circulante</b>	618,981.82	1,105,018.17	<b>Activo Circulante</b>	940,218.92	0
Efectivo y Equivalentes	0.00	1,102,148.80	Cuentas por Pagar a Corto Plazo	940,218.92	0.00
Derechos a Recibir Efectivo o Equivalentes	0.00	2,869.37	Documentos por Pagar a Corto Plazo	0.00	0.00
Derechos a Recibir Bienes o Servicios	0.00	0.00	Porción a Corto Plazo de la Deuda Pública a Largo Plazo	0.00	0.00
Inventarios	0.00	0.00	Títulos y Valores a Corto Plazo	0.00	0.00
Almacenes	0.00	0.00	Pasivos Diferidos a Corto Plazo	0.00	0.00
Estimación por Pérdida o Deterioro de Activos Circulantes	0.00	0.00	Fondos y Bienes de Terceros en Garantía y/o Administración a Corto Plazo	0.00	0.00
Otros Activos Circulantes	0.00	0.00	Provisiones a Corto Plazo	0.00	0.00
<b>Activo No Circulante</b>	618,981.82	0.00	<b>Activo No Circulante</b>	0	0
Inversiones Financieras a Largo Plazo	0.00	0.00	Cuentas por Pagar a Largo Plazo	0.00	0.00
Derechos a Recibir Efectivo o Equivalentes a Largo Plazo	0.00	0.00	Documentos por Pagar a Largo Plazo	0.00	0.00
Bienes Inmuebles, Infraestructura y Construcciones en	0.00	0.00	Deuda Pública a Largo Plazo	0.00	0.00
Bienes Muebles	0.00	0.00	Pasivos Diferidos a Largo Plazo	0.00	0.00
Activos Intangibles	0.00	0.00	Fondos y Bienes de Terceros en Garantía y/o en Administración a Largo	0.00	0.00
Depreciación, Deterioro y Amortización Acumulada de Bienes	0.00	0.00	Provisiones a Largo Plazo	0.00	0.00
Activos Diferidos	0.00	0.00	<b>HACIENDA PÚBLICA/ PATRIMONIO</b>	0	454,183
Estimación por Pérdida o Deterioro de Activos no Circulantes	618,981.82	0.00	Hacienda Pública/Patrimonio Contribuido	0	0
Otros Activos no Circulantes	0.00	0.00	Aportaciones	0.00	0.00
			Donaciones de Capital	0.00	0.00
			Actualización de la Hacienda Pública / Patrimonio	0.00	0.00
			<b>Hacienda Pública/Patrimonio Generado</b>	0	454,183
			Resultados del Ejercicio (Ahorro / Desahorro)	0.00	454,182.57
			Resultados de Ejercicios Anteriores	0.00	0.00
			Revalúos	0.00	0.00
			Reservas	0.00	0.00
			Rectificaciones de Resultados de Ejercicios Anteriores	0.00	0.00
			<b>Exceso o Insuficiencia en la Actualización de la Hacienda Pública/Patrimonio</b>	0	0
			Resultado por Posición Monetaria	0.00	0.00
			Resultado por Tenencia de Activos no Monetarios	0.00	0.00

Bajo protesta de decir verdad declaramos que los Estados Financieros y sus Notas son razonablemente correctos y responsabilidad del emisor

Lic. Edgar José Peraza Estañol  
Rector

Lic. José Moisés Suárez Castro  
Encargado de la Dirección de Administración y Finanzas



UNIVERSIDAD TECNOLÓGICA

Ente Público: **UNIVERSIDAD TECNOLÓGICA REGIONAL DEL SUR**

Cuenta Pública 2022  
Estado de Cambios en la Situación Financiera  
Al 30 de Septiembre de 2022 y 2021  
(Pesos)

Concepto	Origen	Aplicación	Concepto	Origen	Aplicación
<b>ACTIVO</b>	<b>5,570,836.38</b>	<b>4,238,773.53</b>	<b>PASIVO</b>	<b>3,711,645.67</b>	<b>0</b>
<b>Activo Circulante</b>	<b>0.00</b>	<b>4,231,780.43</b>	<b>Pasivo Circulante</b>	<b>3,711,645.67</b>	<b>0</b>
Efectivo y Equivalentes	0.00	4,067,141.70	Cuentas por Pagar a Corto Plazo	3,711,645.67	0.00
Derechos a Recibir Efectivo o Equivalentes	0.00	79,185.91	Documentos por Pagar a Corto Plazo	0.00	0.00
Derechos a Recibir Bienes o Servicios	0.00	85,452.82	Porción a Corto Plazo de la Deuda Pública a Largo Plazo	0.00	0.00
Inventarios	0.00	0.00	Títulos y Valores a Corto Plazo	0.00	0.00
Almacenes	0.00	0.00	Pasivos Diferidos a Corto Plazo	0.00	0.00
Estimación por Pérdida o Deterioro de Activos Circulantes	0.00	0.00	Fondos y Bienes de Terceros en Garantía y/o Administración a Corto Plazo	0.00	0.00
Otros Activos Circulantes	0.00	0.00	Provisiones a Corto Plazo	0.00	0.00
<b>Activo No Circulante</b>	<b>5,570,836.38</b>	<b>6,993.10</b>	<b>Otros Pasivos a Corto Plazo</b>	<b>0.00</b>	<b>0.00</b>
Inversiones Financieras a Largo Plazo	0.00	0.00	<b>Pasivo No Circulante</b>	<b>0</b>	<b>0</b>
Derechos a Recibir Efectivo o Equivalentes a Largo Plazo	0.00	0.00	Cuentas por Pagar a Largo Plazo	0.00	0.00
Bienes Inmuebles, Infraestructura y Construcciones en	0.00	0.00	Documentos por Pagar a Largo Plazo	0.00	0.00
Bienes Muebles	0.00	0.00	Deuda Pública a Largo Plazo	0.00	0.00
Activos Intangibles	0.00	6,993.10	Pasivos Diferidos a Largo Plazo	0.00	0.00
Depreciación, Deterioro y Amortización Acumulada de Bienes	5,570,836.38	0.00	Fondos y Bienes de Terceros en Garantía y/o Administración a Largo	0.00	0.00
Activos Diferidos	0.00	0.00	Provisiones a Largo Plazo	0.00	0.00
Estimación por Pérdida o Deterioro de Activos no Circulantes	0.00	0.00	<b>HACIENDA PÚBLICA/ PATRIMONIO</b>	<b>2,421,042</b>	<b>7,464,750</b>
Otros Activos no Circulantes	0.00	0.00	Hacienda Pública/Patrimonio Contribuido	6,993	0
			Aportaciones	6,993.10	0.00
			Donaciones de Capital	0.00	0.00
			Actualización de la Hacienda Pública / Patrimonio	0.00	0.00
			<b>Hacienda Pública/Patrimonio Generado</b>	<b>2,414,049</b>	<b>7,464,750</b>
			Resultados del Ejercicio (Ahorro / Desahorro)	2,414,048.64	0.00
			Resultados de Ejercicios Anteriores	0.00	7,464,750.26
			Revalúos	0.00	0.00
			Reservas	0.00	0.00
			Rectificaciones de Resultados de Ejercicios Anteriores	0.00	0.00
			<b>Exceso o Insuficiencia en la Actualización de la Hacienda Pública/Patrimonio</b>	<b>0</b>	<b>0</b>
			Resultado por Posición Monetaria	0.00	0.00
			Resultado por Tenencia de Activos no Monetarios	0.00	0.00

Bajo protesta de decir verdad declaramos que los Estados Financieros y sus Notas son razonablemente correctos y responsabilidad del emisor

Lic. Edgar José Peraza Estañol  
Rector

Lic. José Moisés Suárez Castro  
Encargado de la Dirección de Administración y Finanzas



Ente Público: UNIVERSIDAD TECNOLÓGICA REGIONAL DEL SUR

Cuenta Pública 2022  
Estado de Flujos de Efectivo  
Del 1 al 30 de Septiembre de 2022 y 2021  
(Pesos)

Concepto	2022	2021	Concepto	2022	2021
<b>Flujos de Efectivo de las Actividades de Operación</b>					
<b>Origen</b>	3,623,505.78	2,380,777.70	<b>Flujos de Efectivo de las Actividades de Inversión</b>	0.00	0.00
Impuestos	0.00	0.00	Origen	0.00	0.00
Cuotas y Aportaciones de Seguridad Social	0.00	0.00	Bienes Inmuebles, Infraestructura y Construcciones en Proceso	0.00	0.00
Contribuciones de mejoras	0.00	0.00	Bienes Muebles	0.00	0.00
Derechos	0.00	0.00	Otros Orígenes de Inversión	0.00	0.00
Productos de Tipo Corriente	1,313.28	1,758.26	<b>Aplicación</b>	0.00	0.00
Aprovechamientos de Tipo Corriente	0.00	0.00	Bienes Inmuebles, Infraestructura y Construcciones en Proceso	0.00	0.00
Ingresos por Venta de Bienes y Servicios	299,173.95	295,263.00	Bienes Muebles	0.00	0.00
Ingresos no Comprendidos en las Fracciones de la Ley de Ingresos Causados en Ejercicios Fiscales Anteriores Pendientes de Liquidación o Pago	0.00	0.00	Otras Aplicaciones de Inversión	0.00	0.00
Participaciones y Aportaciones	0.00	0.00	<b>Flujos Netos de Efectivo por Actividades de Inversión</b>	0.00	0.00
Transferencias, Asignaciones y Subsidios y Otras ayudas	2,425,669.00	1,785,834.00	<b>Flujo de Efectivo de las Actividades de Financiamiento</b>	0.00	0.00
Otros Orígenes de Operación	937,349.55	297,922.44	Origen	0.00	0.00
<b>Aplicación</b>	2,521,356.98	2,876,562.16	Endeudamiento Neto	0.00	0.00
Servicios Personales	2,465,111.96	2,385,246.76	Interno	0.00	0.00
Materiales y Suministros	-91,775.91	259,845.92	Externo	0.00	0.00
Servicios Generales	116,020.93	231,469.48	Disminución de Activos Financieros	0.00	0.00
Transferencias Internas y Asignaciones al Sector Público	0.00	0.00	Incremento de Otros Pasivos	0.00	0.00
Transferencias al resto del Sector Público	0.00	0.00	<b>Aplicación</b>	0.00	0.00
Subsidios y Subvenciones	0.00	0.00	Servicios de la Deuda	0.00	0.00
Ayudas Sociales	0.00	0.00	Interno	0.00	0.00
Pensiones y Jubilaciones	0.00	0.00	Externo	0.00	0.00
Transferencias a Fideicomisos, Mandatos y Contratos Análogos	0.00	0.00	Incremento de Activos Financieros	0.00	0.00
Transferencias a la Seguridad Social	0.00	0.00	Disminución de Otros Pasivos	0.00	0.00
Donativos	0.00	0.00	<b>Flujos netos de Efectivo por Actividades de Financiamiento</b>	0.00	0.00
Transferencias al Exterior	0.00	0.00	<b>Flujos Netos de Efectivo por Actividades de Operación</b>	1,102,148.80	-495,784.46
Participaciones	0.00	0.00	Incremento/Disminución Neta en el Efectivo y Equivalentes al Efectivo	1,102,148.80	-495,784.46
Aportaciones	0.00	0.00	Efectivo y Equivalentes al Efectivo al inicio del Ejercicio	6,552,208.93	8,615,180.75
Convenios	0.00	0.00	Efectivo y Equivalentes al Efectivo al final del Ejercicio	7,654,357.73	8,119,396.29
Otros Aplicaciones de Operación	0.00	0.00			

Bajo protesta de decir verdad declaramos que los Estados Financieros y sus Notas son razonablemente correctos y responsabilidad del emisor

Lic. Edgar José Peraza Estañol  
Rector

Lic. José Manuel Suárez Castro  
Encargado de la Dirección de Administración y Finanzas





UNIVERSIDAD TECNOLÓGICA

Cuenta Pública 2022  
Estado de Flujos de Efectivo  
Del 1o. de enero al 30 de Septiembre de 2022 y 2021

Ente Público: UNIVERSIDAD TECNOLÓGICA REGIONAL DEL SUR

Concepto	2022	2021	Concepto	2022	2021
<b>Flujos de Efectivo de las Actividades de Operación</b>			<b>Flujos de Efectivo de las Actividades de Inversión</b>		
<b>Origen</b>	<b>30,641,824.72</b>	<b>26,476,020.05</b>	<b>Origen</b>	<b>0.00</b>	<b>0.00</b>
Impuestos	0.00	0.00	Bienes Inmuebles, Infraestructura y Construcciones en Proceso	0.00	0.00
Cuotas y Aportaciones de Seguridad Social	0.00	0.00	Bienes Muebles	0.00	0.00
Contribuciones de mejoras	0.00	0.00	Otros Orígenes de Inversión	0.00	0.00
Derechos	0.00	0.00			
Productos de Tipo Corriente	11,451.07	13,182.30	<b>Aplicación</b>	<b>0.00</b>	<b>0.00</b>
Aprovechamientos de Tipo Corriente	0.00	0.00	Bienes Inmuebles, Infraestructura y Construcciones en Proceso	0.00	0.00
Ingresos por Venta de Bienes y Servicios	1,621,476.84	1,194,499.48	Bienes Muebles	0.00	0.00
Ingresos no Comprendidos en las Fracciones de la Ley de Ingresos Causados en Ejercicios Fiscales Anteriores Pendientes de Liquidación o Pago	0.00	0.00	Otras Aplicaciones de Inversión	0.00	0.00
Participaciones y Aportaciones	0.00	0.00			
Transferencias, Asignaciones y Subsidios y Otras ayudas	25,476,708.00	23,832,523.00	<b>Flujos Netos de Efectivo por Actividades de Inversión</b>	<b>0.00</b>	<b>0.00</b>
Otros Orígenes de Operación	3,532,186.81	1,435,815.27			
<b>Aplicación</b>	<b>26,574,683.02</b>	<b>22,653,656.48</b>	<b>Flujo de Efectivo de las Actividades de Financiamiento</b>		
Servicios Personales	21,845,451.40	19,834,953.21	<b>Origen</b>	<b>0.00</b>	<b>0.00</b>
Materiales y Suministros	2,091,850.54	881,039.62	Endeudamiento Neto	0.00	0.00
Servicios Generales	2,637,381.08	1,937,663.65	Interno	0.00	0.00
Transferencias Internas y Asignaciones al Sector Público	0.00	0.00	Externo	0.00	0.00
Transferencias al resto del Sector Público	0.00	0.00	Disminución de Activos Financieros	0.00	0.00
Subsidios y Subvenciones	0.00	0.00	Incremento de Otros Pasivos	0.00	0.00
Ayudas Sociales	0.00	0.00			
Pensiones y Jubilaciones	0.00	0.00	<b>Aplicación</b>	<b>0.00</b>	<b>0.00</b>
Transferencias a Fideicomisos, Mandatos y Contratos Análogos	0.00	0.00	Servicios de la Deuda	0.00	0.00
Transferencias a la Seguridad Social	0.00	0.00	Interno	0.00	0.00
Donativos	0.00	0.00	Incremento de Activos Financieros	0.00	0.00
Participaciones	0.00	0.00	Disminución de Otros Pasivos	0.00	0.00
Aportaciones	0.00	0.00			
Convenios	0.00	0.00	<b>Flujos netos de Efectivo por Actividades de Financiamiento</b>	<b>0.00</b>	<b>0.00</b>
Otros Aplicaciones de Operación	0.00	0.00			
<b>Flujos Netos de Efectivo por Actividades de Operación</b>	<b>4,067,141.70</b>	<b>3,822,363.57</b>	<b>Incremento/Disminución Neta en el Efectivo y Equivalentes al Efectivo</b>	<b>4,067,141.70</b>	<b>3,822,363.57</b>
			<b>Efectivo y Equivalentes al Efectivo al Inicio del Ejercicio</b>	<b>3,587,216.03</b>	<b>4,287,032.72</b>
			<b>Efectivo y Equivalentes al Efectivo al final del Ejercicio</b>	<b>7,654,357.73</b>	<b>8,119,396.29</b>

Bajo protesta de decir verdad declaramos que los Estados Financieros y sus Notas son razonablemente correctos y responsabilidad del emisor

Lic. Edgar José Peraza Estañol  
Rector

Lic. José Moisés Suárez Castro  
Encargado de la Dirección de Administración y Finanzas



Cuenta Pública 2022  
Estado Analítico del Activo  
Del 1 al 30 de Septiembre de 2022

(Pesos)  
UNIVERSIDAD TECNOLÓGICA REGIONAL DEL SUR

Ente Público:

Concepto	1 Saldo Inicial	2 Cargos del Periodo	3 Abonos del Periodo	4 Saldo Final (1+2-3)	Variación del Periodo (4-1)
<b>ACTIVO</b>					
<b>Activo Circulante</b>	<b>6,715,969.19</b>	<b>7,382,197.54</b>	<b>6,277,179.37</b>	<b>7,820,987.36</b>	<b>1,105,018.17</b>
Efectivo y Equivalentes	6,552,208.93	4,620,998.16	3,518,850.36	7,654,357.73	1,102,148.80
Derechos a Recibir Efectivo o Equivalentes	78,307.44	2,761,198.38	2,758,329.01	81,176.81	2,869.37
Derechos a Recibir Bienes o Servicios	85,452.82	0.00	0.00	85,452.82	0.00
Inventarios	0.00	0.00	0.00	0.00	0.00
Almacenes	0.00	0.00	0.00	0.00	0.00
Estimación por Pérdida o Deterioro de Activos Circulantes	0.00	0.00	0.00	0.00	0.00
Otros Activos Circulantes	0.00	0.00	0.00	0.00	0.00
<b>Activo No Circulante</b>	<b>21,156,395.35</b>	<b>0.00</b>	<b>618,981.82</b>	<b>20,537,413.53</b>	<b>-618,981.82</b>
Inversiones Financieras a Largo Plazo	0.00	0.00	0.00	0.00	0.00
Derechos a Recibir Efectivo o Equivalentes a Largo Plazo	0.00	0.00	0.00	0.00	0.00
Bienes Inmuebles, Infraestructura y Construcciones en Proceso	69,516,617.10	0.00	0.00	69,516,617.10	0.00
Bienes Muebles	48,014,388.73	0.00	0.00	48,014,388.73	0.00
Activos Intangibles	9,740,869.78	0.00	0.00	9,740,869.78	0.00
Depreciación, Deterioro y Amortización Acumulada de Bienes	-107,179,273.29	0.00	618,981.82	-107,798,255.11	-618,981.82
Activos Diferidos	0.00	0.00	0.00	0.00	0.00
Estimación por Pérdida o Deterioro de Activos no Circulantes	0.00	0.00	0.00	0.00	0.00
Otros Activos no Circulantes	1,063,793.03	0.00	0.00	1,063,793.03	0.00
<b>TOTAL DEL ACTIVO</b>	<b>27,872,364.54</b>	<b>7,382,197.54</b>	<b>6,896,161.19</b>	<b>28,358,400.89</b>	<b>486,036.35</b>

Bajo protesta de decir verdad declaramos que los Estados Financieros y sus Notas son razonablemente correctos y responsabilidad del emisor

Lic. Edgardo José Peraza Estañol  
Rector

Lic. José Moisés Sotelo Castro  
Encargado de la Dirección de Administración y Finanzas



Cuenta Pública 2022  
Estado Analítico del Activo  
Del 1o de enero al 30 de Septiembre de 2022

Ente Público: UNIVERSIDAD TECNOLÓGICA REGIONAL DEL SUR

Concepto	1 Saldo Inicial	2 Cargos del Periodo	3 Abonos del Periodo	4 Saldo Final (1+2-3)	Variación del Periodo (4-1)
<b>ACTIVO</b>					
<b>Activo Circulante</b>	<b>3,589,206.93</b>	<b>79,297,146.38</b>	<b>75,065,365.95</b>	<b>7,820,987.36</b>	<b>4,231,780.43</b>
Efectivo y Equivalentes	3,587,216.03	51,031,265.61	46,964,123.91	7,654,357.73	4,067,141.70
Derechos a Recibir Efectivo o Equivalentes	1,990.90	28,180,427.95	28,101,242.04	81,176.81	79,185.91
Derechos a Recibir Bienes o Servicios	0.00	85,452.82	0.00	85,452.82	85,452.82
Inventarios	0.00	0.00	0.00	0.00	0.00
Almacenes	0.00	0.00	0.00	0.00	0.00
Estimación por Pérdida o Deterioro de Activos Circulantes	0.00	0.00	0.00	0.00	0.00
Otros Activos Circulantes	0.00	0.00	0.00	0.00	0.00
<b>Activo No Circulante</b>	<b>25,101,256.81</b>	<b>6,993.10</b>	<b>5,570,836.38</b>	<b>20,537,413.53</b>	<b>-5,563,843.28</b>
Inversiones Financieras a Largo Plazo	0.00	0.00	0.00	0.00	0.00
Derechos a Recibir Efectivo o Equivalentes a Largo Plazo	0.00	0.00	0.00	0.00	0.00
Bienes Inmuebles, Infraestructura y Construcciones en Proceso	69,516,617.10	0.00	0.00	69,516,617.10	0.00
Bienes Muebles	48,014,388.73	0.00	0.00	48,014,388.73	0.00
Activos Intangibles	9,733,876.68	6,993.10	0.00	9,740,869.78	6,993.10
Depreciación, Deterioro y Amortización Acumulada de Bienes	-102,227,418.73	0.00	5,570,836.38	-107,798,255.11	-5,570,836.38
Activos Diferidos	0.00	0.00	0.00	0.00	0.00
Estimación por Pérdida o Deterioro de Activos no Circulantes	0.00	0.00	0.00	0.00	0.00
Otros Activos no Circulantes	1,063,793.03	0.00	0.00	1,063,793.03	0.00
<b>TOTAL DEL ACTIVO</b>	<b>29,690,463.74</b>	<b>79,304,139.48</b>	<b>80,636,202.33</b>	<b>28,358,400.89</b>	<b>-1,332,062.85</b>

Bajo protesta de decir verdad he certificado que los Estados Financieros y sus Notas son razonablemente correctos y responsabilidad del emisor

Lic. Edgar José Peraza Estañol  
Rector

Lic. José Moisés Suárez Castro  
Encargado de la Dirección de Administración y Finanzas



Cuenta Pública 2022  
Estado Analítico de la Deuda y Otros Pasivos  
Del 1o al 30 de Septiembre de 2022

Ente Público: UNIVERSIDAD TECNOLÓGICA REGIONAL DEL SUR

Denominación de las Deudas	Moneda de Contratación	Institución o País Acreedor	Saldo Inicial del Periodo	Saldo Final del Periodo
<b>DEUDA PÚBLICA</b>				
<b>Deuda Interna</b>				
Corto Plazo				
Instituciones de Crédito			0	0
Títulos y Valores			0	0
Arrendamientos Financieros			0	0
<b>Deuda Externa</b>				
Organismos Financieros Internacionales			0	0
Deuda Bilateral			0	0
Títulos y Valores			0	0
Arrendamientos Financieros			0	0
<b>Subtotal a Corto Plazo</b>			0	0
<b>Deuda Interna</b>				
Largo Plazo				
Instituciones de Crédito			0	0
Títulos y Valores			0	0
Arrendamientos Financieros			0	0
<b>Deuda Externa</b>				
Organismos Financieros Internacionales			0	0
Deuda Bilateral			0	0
Títulos y Valores			0	0
Arrendamientos Financieros			0	0
<b>Subtotal a Largo Plazo</b>			0	0
<b>Otros Pasivos</b>				
<b>Total Deuda y Otros Pasivos</b>			4,529,528.90	5,469,747.82

Bajo protesta de decir verdad declaramos que los Estados Financieros y sus Notas son razonablemente correctos y responsabilidad del emisor

Lic. Edgar José Peraza Estañol  
Rector

Lic. José Moisés Suárez Castro  
Encargado de la Dirección de Administración y Finanzas



Cuenta Pública 2022  
Estado Analítico de la Deuda y Otros Pasivos  
Del 1o de enero al 30 de Septiembre de 2022  
(Pesos)

Ente Público: UNIVERSIDAD TECNOLÓGICA REGIONAL DEL SUR

Denominación de las Deudas	Moneda de Contratación	Institución o País Acreedor	Saldo Inicial del Periodo	Saldo Final del Periodo
<b>DEUDA PÚBLICA</b>				
<b>Deuda Interna</b>				
<b>Corto Plazo</b>				
Instituciones de Crédito			0	0
Títulos y Valores			0	0
Arrendamientos Financieros			0	0
<b>Deuda Externa</b>				
Organismos Financieros Internacionales			0	0
Deuda Bilateral			0	0
Títulos y Valores			0	0
Arrendamientos Financieros			0	0
<b>Subtotal a Corto Plazo</b>			0	0
<b>Deuda Interna</b>				
<b>Largo Plazo</b>				
Instituciones de Crédito			0	0
Títulos y Valores			0	0
Arrendamientos Financieros			0	0
<b>Deuda Externa</b>				
Organismos Financieros Internacionales			0	0
Deuda Bilateral			0	0
Títulos y Valores			0	0
Arrendamientos Financieros			0	0
<b>Subtotal a Largo Plazo</b>			0	0
<b>Otros Pasivos</b>				
			1,758,102.15	5,469,747.82
<b>Total Deuda y Otros Pasivos</b>				

Bajo protesta de decir verdad declaramos que los Estados Financieros y sus Notas son razonablemente correctos y responsabilidad del emisor

Lic. Edgar José Peraza Estañol  
Rector


Lic. José Moisés Siles Castro  
Encargado de la Dirección de Administración y Finanzas



Informe de Pasivos Contingentes


UNIVERSIDAD TECNOLÓGICA REGIONAL DEL SUR  
AL 30 de Septiembre de 2022

NO APLICA



---

Lic. Edgar José Peraza Estañol  
Rector



---

Lic. José Moisés Suarez Castro  
Encargado de la Dirección de Administración y Finanzas

Notas a los Estados Financieros

Al 30 de Septiembre de 2022

(Cifras en pesos)

I) NOTAS AL ESTADO DE SITUACION FINANCIERA

Activo

Efectivo y Equivalente

Efectivo

Caja Administración y Finanzas

0.00

0.00

Bancos Dependencias y Otros

Banorte Cta. Federal 0138836870

627,253.20

Banorte Cta. Estatal0138836991

932,128.92

Banorte Cta. Ingresos Propios 0138837103

-678,061.19

Banorte Cta. Donativos 0557175394

0.00

Banorte Cta. PYME 0625185050

1,877.66

Banorte Cta. PROMEP 0835585860

0.00

Banorte Cta. FODAEES 0893853505

835.40

Banorte Cta. PROMEP 0204091903

0.00

Banorte Cta. PADES 0893853505

0.00

Banorte Cta. CIDESY 0204094007

0.00

Banorte Cta. PRODEP 0264337753

88,338.11

Banorte Cta. PFCE 0472280300

0.00

Banorte Cta. Federal esp. 0317161377

0.00

Banorte Cta. Estatal esp. 0317173400

0.00

Banorte Cta. PFCE 0358977629

562,670.25

Banorte Cta. PADES 2017 0362166363

0.00

Banorte Cta. Federal Esp. 0594670755

646,470.38

Banorte Cta. Estatal Esp. 0594677286

12,494.12

Banorte Cta. Federal Esp. 1052589457

64,012.32

Banorte Cta. Estatal Esp. 1069365172

711,322.27

Banorte Cta. Estatal Esp. 1075335046

200,566.92

Banorte Cta. Federal Esp. 1095692578

-37,145.77

Banorte Cta. Estatal Esp.1095697199

-263,835.27

Banorte Cta.Estatal Esp.2020 F.F.

28,246.70

Banorte Cta. Profexce 2020 1133710703

763.38

Banorte Cta. PIEE 1084839902

1.00

Banorte Cta. Estatal esp. 1136053885

2,078,732.89

Banorte Cta. Federal esp. 1136052776

238,527.86

Banorte cta. Estatal Esp. 1172381205

1,240,743.91

Banorte cta. Federal Esp. 1180555195

698,414.67

Banorte cta. Estatal Esp. 1180555195

500,000.00

**7,654,357.73**

Derechos a Recibir Efectivo y Equivalente y Bienes o Servicios a Recibir

Cuentas por Cobrar

Saez Cervantes Simeón

500.00

Eyder Gabriel Cámara Palomo

15,000.00

María del Socorro Ortíz Cabaña

0.00

Wilson Nehemias Suarez Castro

30,000.00

Tony tiendas S.A. de C.V.

0.00

**45,500.00**

Deudores Diversos

VARIOS (I.S.P.T. ANUAL )

0.00

SAENZ CERVANTES

15,000.00

CHAN COB NUBIA GUADALUPE

0.00

GOBIERNO DEL ESTADO

0.37

SUBSIDIO AL EMPLEO

12,642.99

**27,643.36**

IVA Acreditable

8,033.45

ISR a favor

0.00

<b>TOTAL</b>	<u>8,033.45</u>
<b>Bienes o Servicios a Recibir</b>	<u>81,176.81</u>

Anticipos a Corto Plazo

INSTITUTO P/DESARROLLO TEC. DE HACIENDAS PUBLICAS	0.00
QUALITAS COMPAÑIA DE SEGUROS, S.A.B.	0.00
INVEPY Y ASOCIADOS SC	0.00
CENTRO DE ESTUDIOS E INV. P/DESARROLLO DOCENTE	0.00
VICENTE DE JESUS MORENO TUT	0.00
UNIVERSIDAD TENOLOGICA DE JALISCO	0.00
RUFFINI MEXICO, S.A. DE C.V.	11,162.68
ASOCIACION NACIONAL DE UNIVERSIDADES TECNOLOGICAS	0.00
DIEGO ALBERTO BUENFIL GOMEZ	38,640.76
AUTOSERVICIO YUCATÁN, S.A. DE C.V.	25,000.00
OPERADORA DE TIENDAS VOLUNTARIAS, S.A. D	10,649.38

<b>TOTAL</b>	<u>85,452.82</u>
--------------	------------------

**Bienes Dsponibles para su Transformación o consumo (inventarios)**

No aplica

**Inversiones Financieras**

No aplica

**Bienes Inmuebles, Infraestructura y Construcciones en Proceso**

Bienes Inmuebles, Infraestructura y Construcciones en Proceso

Bienes Inmuebles	69,516,617.10
Bienes Muebles	48,014,388.73
Activos Intangibles	9,740,869.78
Depreciación, deterioro y Amortización acumulada	-107,798,255.11
Otros Activos no Circulantes	<u>1,063,793.03</u>

<b>Total</b>	<u>20,537,413.53</u>
--------------	----------------------

Los bienes en Comodato propiedad de la Universidad Tecnológica Regional del Sur en Convenio con la Universidad Tecnológica Metropolitana están integrados en los rubros a que pertenecen en el presente reporte.

**Pasivo**

Cuentas por pagar a corto plazo

CFE	<b>-28,292.00</b>
Telefonos de México SA de CV	0.00
Perrera Correa Rita Ivonne	<b>271.90</b>
Prima de vacaciones y aguinaldo	<b>1,960,056.00</b>
Aceites y lub. Industriales de Tekax, S.A.	0.00
Pech Ramírez Fátima Guadalupe	<b>5,800.00</b>
Autoservicio de Yucatán, S.A. de .C.V	0.00
Palomo Beltran Basilio Florencio	<b>18,944.00</b>
Sandra del Rosario Chan Cocom	<b>1,772.99</b>
Editorial Mega S.A. DE C.V.	<b>3,480.00</b>
Centro de estudios e inv.p/desarrollo Docente	0.00
JCR Asesoría en sistemas y TI S.A. de C.V.	0.00
Mario Alberto Castro Alcocer	0.00
Diego Buenfil Gómez	-248,446.48
Ruffini México S.A. de C.V.	0.00
Maria Juliana Gómez y Bautista	0.00
Herbert Nelson Bacab Poot	0.00
Devoluciones del ISR aguinale	<b>366,831.00</b>
Finiquitos	<b>-67,588.80</b>
ISR Retenido por Salarios	<b>1,856,726.97</b>
IVA Por Pagar	<b>-11,210.99</b>
Cuotas ISSSTEY	<b>916,479.66</b>
Seguros Metlife	<b>32,679.47</b>



4% S/nómina	510,704.90		
IVA Traslado	9,225.99		
Prestamos ISSSTEY	141,511.62		
Aportación voluntaria a los trabajadores	0.00		
Alejandro de Jesús Cetina	-5,417.20		
Colegio de estudios Iberoamerica	0.00		
Pensión Alimenticia Ing	18,220.73	5,481,749.76	5,469,747.82
Pasivos diferidos a corto plazo			
CAU	118.33		
PYME	1,850.49		
CGUT	0.00		
Fondo de Contingencia	22,140.16	24,108.98	
Provisiones a corto plazo			
Provisión p/demandas y litigios a C.P.	1,777.08	1,777.08	
<b>TOTAL</b>		<b>5,507,635.82</b>	5,469,747.82

## II) NOTAS AL ESTADO DE ACTIVIDADES

### Ingresos de Gestión

#### Ingresos por venta de Bienes, Servicios Productivos

Impresiones	5,547.41		
Fotocopias	9,546.98		
Artículos varios de papelería	7,263.15		
Inscripciones	118,604.00		
Reinscripciones	255,501.00		
Certificados	59,733.00		
Expedición de Títulos Profesionales	59,842.00		
Servicios Tecnológicos	10,868.32		
Cursos	0.00		
Tramite de Cédula Profesional	0.00		
Expedición de Constancias	13,251.00		
Concesión de la Cafetería	0.00		
Alimentacion a Deportistas	0.00		
EGETSU	0.00		
Examen de Admisión (EXANI)	0.00		
Apoyo Económico Arbitraje	141,175.00		
Educación Continua	0.00		
Impresión en Lona	0.00		
Impresión de lona, poster, volantes, etc.	2,506.90		
Venta de Playeras	0.00		
Examen Remedial y Especial	34,335.00		
Curso de Verano	0.00		
Estimulos Estudiantes Indígenas	0.00		
Red de Incubadoras	0.00		
Otros Ingresos	0.00		
Servicios Profesionales p/Coordinación	0.00		
Ingenierías Profesionales	0.00		
Máquinas Expenderoras	0.00		
Servicio Transporte	0.00		
Gto. de gestión trámite reg. Título y Cédula	0.00		
Cuota de mantenimiento para campo deportivo	0.00		
Inscripción al 3er. Congreso de Turismo	0.00		
Venta de refrescos	0.00		
Resguardo de documentos	14,470.00		
Otros Ingresos Varios	0.00		
Examen de Admision (EXANI)	76,396.00		
Inscripción Licenciaturas e Ingenierías	53,985.00		
Reinscripción Licenciaturas e Ingenierías	137,314.08		
Cursos de Educación Continua	0.00		
cafetería UTRS	1,440.00		
Cursos SNEY	0.00	1,001,778.84	
Subsidios y Subvenciones			
Subsidio Federal	14,831,314.00		
Subsidio Estatal	10,645,394.00	25,476,708.00	
Otros Ingresos			
Intereses Ganados cuenta Federal	4,836.53		

Intereses Ganados cuenta Estatal	6,202.95	
Intereses Ganados cuenta Ingresos Propios	264.49	
Intereses Ganados FOMIX	0.00	
Intereses Ganados PROMEP	147.10	
Intereses Ganados FODAEES	0.00	
Intereses Ganados cuenta Cidesy	0.00	
Intereses Ganados cuenta Pades	0.00	<b>11,451.07</b>
Otros Ingresos y Beneficios Varios		
Recuperaciones Varias	583,700.00	<b>583,700.00</b>
<b>Total</b>		<b><u>27,073,637.91</u></b>
Gastos y Otras Perdidas		
Gastos de Funcionamiento		
Servicios Personales	21,845,451.40	
Materiales y Suministros	2,091,850.54	
Servicios Generales	2,637,381.08	
<b>Total</b>		<b><u>26,574,683.02</u></b>

### III) NOTAS AL ESTADO DE VARIACIONES DE PATRIMONIO

#### Patrimonio

Aportaciones		<b>121,984,239.77</b>
<b>Aportaciones</b>		
Aportación Federal	83,750,466.33	
Aportación Estatal	10,391,434.13	
Aportación Icemarey	8,827,425.65	
Aportación Propia	50,365.51	
Aportación IDEFEY	2,999,476.65	
<b>Patrimonio Donado</b>		
Secretaria de Educación Pública	1,255.00	
H. Ayuntamiento de Tekax	22,111.12	
Aspel de México, S.A. de C.V.	13,910.45	
IDEFEY	15,921,794.93	
<b>Revaluación del Patrimonio</b>		<b>1,439,773.16</b>
Activos Actualizados	1,439,773.16	
Depreciación de Activos Actualizados	0.00	
<b>PATRIMONIO CONTRIBUIDO</b>		<b>123,424,012.93</b>

### IV) NOTAS AL ESTADO DE FLUJO DE EFECTIVO

#### Efectivo y equivalentes

	<b>Julio 2022</b>	<b>Julio 2021</b>
Efectivo y Equivalentes al Efectivo al inicio del Ejercicio	3,587,216.03	4,297,032.72
Efectivo y Equivalentes al Efectivo al Final del Ejercicio	7,654,357.73	8,119,396.29

Análisis de saldos inicial y final que figuran en la última parte del Estado de Flujo de Efectivo

	<b>Saldo Inicial</b>	<b>Saldo Final</b>
Efectivo	14,820.13	0.00
Bancos/Tesorería	3,572,395.90	7,654,357.73
Inversiones Tempores (3 meses)	0.00	0.00
Depósitos de fondos de terceros en garantía y/o admón	0.00	0.00
<b>Total</b>	<b>3,587,216.03</b>	<b>7,654,357.73</b>

Durante 2021 se han adquirido de bienes e inmuebles

<b>ACTIVO</b>	<b>IMPORTE</b>	<b>ADQUIRIDO CON:</b>
Bienes informáticos	7,601.48	Ingresos Propios

**Totales 7,601.48**

Conciliaciones de Flujos de Efectivo Neto de las Actividades de Operación y la cuenta de Ahorro/desahorro antes de Rubros Extraordinarios

	2022	2021
Resultados del Ejercicio Ahorro/Desahorro	-5,035,881.49	-3,223,298.98
Movimientos de partidas (o rubros que no afecten al ef	0.00	0.00
* Depreciación	5,570,836.38	5,609,847.28
* Amortización	0.00	0.00
* Incrementos en las provisiones	0.00	0.00
* Incrementos en Inversiones producido por revaluar	0.00	0.00
* Ganancia/pérdida en venta de bienes muebles, inmuebles e intangibles	0.00	0.00
* Incremento en cuentas por cobrar	0.00	0.00
* Flujos de Efectivo Netos de las Actividades de Opera	0.00	0.00

**V) Conciliación entre los Ingresos Presupuestarios y Contables, así como entre los Egresos Presupuestarios y Gastos Contables.**

UNIVERSIDAD TECNOLÓGICA REGIONAL DEL SUR Conciliación entre los Ingresos Presupuestarios y Contables Correspondiente del 1 al 30 de Septiembre de 2022 (cifras en pesos)		
<b>1. Ingresos Presupuestarios</b>		<b>26,478,486.84</b>

<b>2. Mas ingresos contables no presupuestados</b>		<b>0.00</b>
Incremento por variación de inventarios		
Disminución del exceso de estimaciones por pérdida o deterioro u		
Disminución del exceso de provisiones		
Otros ingresos contables no presupuestarios		

<b>3. Menos ingresos contables no presupuestarios</b>		<b>595,151.07</b>
Productos de capital	11,451.07	
Aprovechamiento capital		
Ingresos derivados de financiamientos		
Otros Ingresos presupuestarios no contables	583,700.00	

<b>4. Ingresos Contables (4= 1 + 2 - 3)</b>		<b>27,073,637.91</b>
---	--	----------------------

UNIVERSIDAD TECNOLÓGICA REGIONAL DEL SUR Conciliación entre los Egresos Presupuestarios y los Gastos Contables Correspondiente del 1 al 30 de Septiembre de 2022 (cifras en pesos)		
<b>1. Total de egresos (presupuestarios)</b>		<b>26,574,683.02</b>

<b>2. Menos egresos presupuestarios no contables</b>		
Mobiliario y equipo de administración		
Mobiliario y equipo educacional y recreativo		
Equipo e instrumental médico y de laboratorio		
Vehículos y equipo de transporte		
Equipo de defensa y seguridad		
Maquinaria, otros equipos y herramientas		
Activos biológicos		
Bienes inmuebles		
Activos intangibles		
Obra pública en bienes propios		
Acciones y participaciones de capital		
Compra de títulos y valores		
Inversiones en fideicomisos, mandatos y otros análogos		

Provisiones para contingencias y otras erogaciones especiales		
Amortización de la Deuda Pública		
Adeudos de ejercicios fiscales anteriores (ADEFAS)		
Otros Egresos Presupuestales No contables		
<b>3. Mas gastos contables no presupuestarios</b>		<b>5,570,836.38</b>
Estimaciones, depreciaciones, deterioros, obsolescencia y amortizaciones	<b>5,570,836.38</b>	
Provisiones		
Disminución de inventarios		
Aumento por insuficiencia de estimaciones por pérdida o deterioro u		
Aumento por insuficiencia de provisiones		
Otros gastos		
Otro: Otros Gastos Contables No presupuestales		
<b>4. Total de Gasto Contable (4= 1 - 2 + 3)</b>		<b>32,145,519.40</b>

#### NOTAS DE MEMORIA

##### Notas de Memoria (cuentas de Orden)

##### Cuentas de Orden Contables y Presupuestales

##### Contables:

Valores	0.00
Avales y garantías	0.00
Juicios	0.00
Contratos para inversiones mediante proyectos para la prestación de servicios (PPS) y similares	0.00
Bienes concesionados o en comodato	1,063,793.03

##### Presupuestarias

##### Cuentas de Ingresos

Ley de Ingresos	0.00
Ley de Ingresos por Ejecutar	27,102,165.17
Ley de Ingresos Devengada	0.00
Ley de Ingresos Recaudada	-27,102,165.17

##### Cuentas de Egresos

Presupuesto de Egresos Aprobado	33,474,443.00
Presupuesto de Egresos por Ejercer	6,881,260.81
Presupuesto de Egresos comprometido	123,119.08
Presupuesto de Egresos por devengado	0.00
Presupuesto de Egresos por Ejercido	5,355,012.35
Presupuesto de Egresos por pagado	

#### NOTAS DE GESTIÓN ADMINISTRATIVA

##### 1. Introducción

Los Estados Financieros de la Universidad Tecnológica Regional del Sur, proveen información financiera a los principales usuarios de la misma, al Congreso y a los ciudadanos que así lo requieran.

El objeto del presente documento es la revelación del contexto y de los aspectos económicos-financieros más relevantes que influyen en las decisiones del período, y que son considerados en la elaboración de los Estados Financieros para mayor comprensión de los mismos y sus participaciones.

##### 2. Panorama Económico y Financiero

La Universidad tiene básicamente dos fuentes de financiamiento: Federal y Estatal, aunque de menor medida cuenta con ingresos propios basados principalmente en el cobro de cuotas de Inscripciones y Reinscripciones.

### **3. Autorización e historia**

La Universidad Tecnológica Regional del Sur, es un organismo público descentralizado del Gobierno del Estado de Yucatán, constituida en el año 2000, mediante decreto 268 publicado en el Diario oficial del Estado el 6 de junio de 2000; dicha entidad cuenta con personalidad jurídica y patrimonio propios, con domicilio en el Municipio de Tekax, Yucatán, siendo su principal objeto el formar, a partir de egresados del Bachillerato, Técnicos Superiores Universitarios aptos para la aplicación de conocimientos o la resolución creativa de problemas, con un sentido de innovación en la incorporación de los avances científicos y tecnológicos y en general promover la cultura científica y tecnológica.

### **4. Organización y Objeto Social**

Dicha entidad cuenta con personalidad jurídica y patrimonio propios, con domicilio en el Municipio de Tekax, Yucatán, siendo su principal objeto formar, a partir de egresados del Bachillerato, Técnicos Superiores Universitarios aptos para la aplicación de conocimiento o la resolución creativa de problemas, con un sentido de innovación en la incorporación de los avances científicos y tecnológicos y en general la cultura científica y tecnológica.

### **5. Bases de preparación de los Estados Financieros**

La Universidad ésta obligada a dar cumplimiento a lo establecido en la Ley del presupuesto, contabilidad y gasto público del Estado de Yucatán, por lo tanto deberá cumplir con lo establecido por el CONAC y las obligaciones legales aplicables.

### **6. Políticas de Contabilidad Significativas**

El registro contable dentro de las Normas y Lineamientos vigentes de acuerdo al CONAC para tal fin.

### **7. Posición en Moneda Extranjera y Protección por Registro Cambiario.**

Los valores presentados son en Moneda Nacional, no teniendo cuenta bancaria ni inversiones en Moneda Extranjera.

### **8. Reporte Analítico del Activo.**

Se concluyó Fideicomiso del Programa de Fortalecimiento de la Calidad en Instituciones Educativas (PROFOCIE) con Banorte, correspondiente al ejercicio 2014-2015

Se concluyó convenio con la Federación denominado "Programa de Fortalecimiento de Cuerpos Académicos (PFCE) por un importe del \$ 2,055,000.00 correspondiente al ejercicio fiscal 2016

Se concluyó convenio con la Federación denominado "Programa de Fortalecimiento de Cuerpos Académicos (PFCE) por importe de \$ 1,527,093.00 del ejercicio fiscal 2017.

Se adquirió en el ejercicio 2020, activos de recursos propios de la Universidad, por la cantidad de \$ 84,879.00

Se adquirió en el ejercicio 2021, activos de recursos propios de la Universidad, por la cantidad de \$ 7,601.48

### **9. Fideicomiso, Mandatos y Análogos**

No aplica

### **10. Reporte de recaudación**

No aplica

### **11. Información sobre la Deuda y el Reporte Analítico de la Deuda.**

No aplica

### **12. Calificaciones otorgadas.**

No aplica

### **13. Procesos de Mejora.**

Se cuenta con un sistema de Gestión de la Calidad y con la Verificación ISO-9001:2015, lo cual permite a la Universidad contar con las herramientas necesarias para un adecuado Control Interno e igualmente certeza de que las operaciones se realicen en forma adecuada.

### **14. Información por Segmentos.**

No aplica

### **15. Eventos posteriores al Cierre.**


No aplica

**16. Partes Relacionadas.**


No aplica

**17. Responsabilidades sobre la presentación razonable de los Estados Financieros.**

Para darle certidumbre a los Estados Financieros, éstos se presentan debidamente rubricados y se incluye la siguiente leyenda: "Bajo protesta de decir verdad declaramos que los Estados Financieros y sus Notas, son razonablemente correctos y son responsabilidad del emisor.



Lic. Edgar José Peraza Estañol  
Rector



Lic. José Moisés Suárez Castro  
Encargado de la Dirección de Administración y Finanzas

Bajo protesta de decir verdad declaramos que los Estados Financieros y sus Notas, son razonablemente correctos y son responsabilidad del emisor.



# Información Presupuestaria

Cuenta Pública  
Entidad federativa de Yucatán | 2022



Cuenta Pública 2022  
UNIVERSIDAD TECNOLÓGICA REGIONAL DEL SUR  
Estado Analítico de Ingresos  
Del 1 al 30 de septiembre de 2022

Rubro de Ingresos	Estimado	Ampliaciones y Reducciones	Ingreso Modificado	Devengado	Recaudado	Diferencia
	(1)	(2)	(3= 1 + 2)	(4)	(5)	(7= 5 - 1)
<b>Ingresos del Gobierno</b>						
Impuestos	0.00		0.00	0.00	0.00	0.00
Cuotas y Aportaciones de Seguridad Social	0.00		0.00	0.00	0.00	0.00
Derechos	0.00		0.00	0.00	0.00	0.00
Productos	0.00	1,313.28	1,313.28	1,313.28	1,313.28	1,313.28
Aprovechamientos	0.00	0.00	0.00	0.00	0.00	0.00
Ingresos por Venta de Bienes de Servicio y otros Ingresos	452,332.00	36,000.00	488,332.00	259,173.95	259,173.95	-193,158.05
Transferencias, Asignaciones, Subsidios y Subvenciones, Pensiones y Jubilación	1,709,823.00	500,000.00	2,209,823.00	2,425,669.00	2,425,669.00	715,846.00
Ingresos Derivados de Financiamientos			0.00	0.00	0.00	0.00
<b>Total</b>	<b>2,162,155.00</b>	<b>537,313.28</b>	<b>2,699,468.28</b>	<b>2,686,156.23</b>	<b>2,686,156.23</b>	<b>0.00</b>
<b>Estado Analítico de Ingresos Por Fuente de Financiamiento</b>						
<b>Ingresos del Gobierno</b>						
Impuestos	0.00		0.00	0.00	-5.00	0.00
Cuotas y Aportaciones de Seguridad Social	0.00		0.00	0.00	0.00	0.00
Derechos	0.00		0.00	0.00	0.00	0.00
Productos	0.00		0.00	0.00	0.00	0.00
Aprovechamientos	0.00		0.00	0.00	0.00	0.00
Ingresos por venta de Bienes, Prestaciones de Servicios y otros ingresos	0.00		0.00	0.00	0.00	0.00
Participaciones, Aportaciones, Concesión Incentivos derivados de la colaboración	0.00		0.00	0.00	0.00	0.00
Transferencias, Asignaciones, Subsidios y Subvenciones, y Pensionados y Jubilados	0.00		0.00	0.00	0.00	0.00
Ingresos Derivados de Financiamientos	0.00		0.00	0.00	0.00	0.00
<b>Ingresos de Organismos y Empresas</b>	<b>2,162,155.00</b>	<b>537,313.28</b>	<b>2,699,468.28</b>	<b>2,686,156.23</b>	<b>2,686,156.23</b>	<b>522,687.95</b>
Cuotas y Aportaciones de Seguridad Social	0.00		0.00	0.00	0.00	0.00
Productos	0.00	1,313.28	1,313.28	1,313.28	1,313.28	1,313.28
Ingresos por Ventas de Bienes, Prestaciones de Servicios y Transferencias, Asignaciones, Subsidios y Subvenciones, Pensiones y Jubilación	452,332.00	36,000.00	488,332.00	259,173.95	259,173.95	-193,158.05
Ingresos Derivados de Financiamientos	1,709,823.00	500,000.00	2,209,823.00	2,425,669.00	2,425,669.00	715,846.00
<b>Ingresos derivados de financiamiento</b>	<b>0.00</b>	<b>0.00</b>	<b>0.00</b>	<b>0.00</b>	<b>0.00</b>	<b>0.00</b>
Ingresos Derivados de Financiamientos	0.00		0.00	0.00	0.00	0.00
<b>Total</b>	<b>2,162,155.00</b>	<b>537,313.28</b>	<b>2,699,468.28</b>	<b>2,686,156.23</b>	<b>2,686,156.23</b>	<b>0.00</b>
				Ingresos excedentes <sup>1</sup>		

<sup>1</sup> Los ingresos excedentes se presentan para efectos de cumplimiento de la Ley 10.963 de Contabilidad Gubernamental y el importe reflejado debe ser siempre mayor a cero

Lic. Etigar José Geraza Estañol  
Rector

Lic. José Moisés Suárez Castro  
Director de Administración y Finanzas





Cuenta Pública 2022  
UNIVERSIDAD TECNOLÓGICA REGIONAL DEL SUR  
Estado Analítico de Ingresos  
Al 30 de Septiembre de 2022

Rubro de Ingresos	Ingreso				Diferencia (7= 5 - 1)
	Estimado (1)	Ampliaciones y Reducciones (2)	Modificado (3= 1 + 2)	Devengado (4)	
Impuestos			0.00		0.00
Cuotas y Aportaciones de Seguridad Social			0.00		0.00
Contribuciones de Mejoras			0.00		0.00
Derechos			0.00		0.00
Productos	0.00	11,451.07	11,451.07	11,451.07	11,451.07
Aprovechamientos	0.00	0.00	0.00	0.00	0.00
Ingresos por Venta de Bienes de Servicio y otros Ingresos	4,717,239.00	674,700.00	5,391,939.00	1,621,478.84	-3,095,760.16
Transferencias, Asignaciones, Subsidios y Subvenciones, Pensiones y Jubilación	28,757,204.00	0.00	28,757,204.00	25,476,708.00	-3,280,496.00
Ingresos Derivados de Financiamientos		0.00	0.00	0.00	0.00
<b>Total</b>	<b>33,474,443.00</b>	<b>686,151.07</b>	<b>34,160,594.07</b>	<b>27,109,637.91</b>	<b>0.00</b>
<b>Estado Analítico de Ingresos Por Fuente de Financiamiento</b>					
<b>Ingresos del Gobierno</b>					
Impuestos	0.00	0.00	0.00	0.00	0.00
Cuotas y Aportaciones de Seguridad Social	0.00	0.00	0.00	0.00	0.00
Derechos	0.00	0.00	0.00	0.00	0.00
Productos	0.00	0.00	0.00	0.00	0.00
Aprovechamientos	0.00	0.00	0.00	0.00	0.00
Ingresos por venta de Bienes, Prestaciones de Servicios y otros ingresos	0.00	0.00	0.00	0.00	0.00
Participaciones, Aportaciones, Concenctom Incentivos derivados de la colaboración	0.00	0.00	0.00	0.00	0.00
Transferencias, Asignaciones, Subsidios y Subvenciones, y Pensionados y Jubilados.	0.00	0.00	0.00	0.00	0.00
Ingresos Derivados de Financiamientos	0.00	0.00	0.00	0.00	0.00
<b>Ingresos de Organismos y Empresas</b>	<b>33,474,443.00</b>	<b>686,151.07</b>	<b>34,160,594.07</b>	<b>27,109,637.91</b>	<b>-6,364,806.09</b>
Cuotas y Aportaciones de Seguridad Social			0.00		0.00
Productos	0.00	11,451.07	11,451.07	11,451.07	11,451.07
Ingresos por Ventas de Bienes, Prestaciones de Serv	4,717,239.00	674,700.00	5,391,939.00	1,621,478.84	-3,095,760.16
Transferencias, Asignaciones, Subsidios y Subvenciones	28,757,204.00	0.00	28,757,204.00	25,476,708.00	-3,280,496.00
<b>Ingresos derivados de financiamiento</b>	<b>0.00</b>	<b>0.00</b>	<b>0.00</b>	<b>0.00</b>	<b>0.00</b>
Ingresos Derivados de Financiamientos			0.00		0.00
<b>Total</b>	<b>33,474,443.00</b>	<b>686,151.07</b>	<b>34,160,594.07</b>	<b>27,109,637.91</b>	<b>0.00</b>
			Ingresos excedentes <sup>1</sup>		
			27,109,637.91		

<sup>1</sup> Los ingresos excedentes se presentan para efectos de cumplimiento de la Ley Orgánica de Control de la Cuenta Pública y el importe reflejado debe ser siempre mayor a cero

  
Lic. Edgar José Peraza Estañol  
Rector

  
Lic. José Moisés Suárez Castro  
Director de Administración y Finanzas



Cuenta Pública 2022  
**UNIVERSIDAD TECNOLÓGICA REGIONAL DEL SUR**  
 Estado Analítico del Ejercicio del Presupuesto de Egresos  
 Clasificación Administrativa  
 Del 1 al 30 de Septiembre de 2022

	Egresos					Subejercicio 6 = ( 3 + 4 )
	Aprobado 1	Ampliaciones/ (Reducciones) 2	Modificado 3 = ( 1 + 2 )	Devengado 4	Pagado 5	
Universidad Tecnológica Regional del Sur	2,162,155.00	537,313.28	2,699,468.28	2,521,356.98	2,521,356.98	178,111.30
			0			0
			0			0
			0			0
			0			0
			0			0
			0			0
			0			0
<b>Total del Gasto</b>	<b>2,162,155.00</b>	<b>537,313.28</b>	<b>2,699,468.28</b>	<b>2,521,356.98</b>	<b>2,521,356.98</b>	<b>178,111.30</b>

Lic. Edgar José Peraza Estañol  
 Rector


Lic. José Moisés Suárez Castro  
 Encargado de la Dirección de Administración y Finanzas



Cuenta Pública 2022  
**UNIVERSIDAD TECNOLÓGICA REGIONAL DEL SUR**  
 Estado Analítico del Ejercicio del Presupuesto de Egresos  
 Clasificación Administrativa  
 al 30 de Septiembre de 2022

Concepto	Egresos					Subejercicio 6 = ( 3 + 4 )
	Aprobado 1	Ampliaciones/ (Reducciones) 2	Modificado 3 = ( 1 + 2 )	Devengado 4	Pagado 5	
Universidad Tecnológica Regional del Sur	33,474,443.00	686,151.07	34,160,594.07	26,574,683.02	26,574,683.02	7,585,911.05
			0	0		0
			0	0		0
			0	0		0
			0	0		0
			0	0		0
			0	0		0
			0	0		0
<b>Total del Gasto</b>	<b>33,474,443.00</b>	<b>686,151.07</b>	<b>34,160,594.07</b>	<b>26,574,683.02</b>	<b>26,574,683.02</b>	<b>7,585,911.05</b>

  
 Lic. Edgar José Peraza Estañol  
 Rector

  
 Lic. José Moisés Suárez Castro  
 Encargado de la Dirección de Administración y Finanzas



Cuenta Pública 2022  
UNIVERSIDAD TECNOLÓGICA REGIONAL DEL SUR  
Estado Analítico del Ejercicio del Presupuesto de Egresos  
Clasificación por Objeto del Gasto (Capítulo y Concepto)  
Del 1 al 30 de Septiembre de 2022

Concepto	Egresos				Subejercicio 6 = (3 - 4)
	Aprobado 1.00	Ampliaciones/ (Reducciones) 2.00	Modificado 3 = (1 + 2)	Devengado 4.00	
<b>Servicios Personales</b>	1,802,046.00	492,948.87	2,294,994.87	2,495,111.96	-200,117.09
Remuneraciones al Personal de Carácter Permanente	0.00	0.00	0.00	0.00	0.00
Remuneraciones al Personal de Carácter Transitorio	1,122,295.00	476,825.77	1,599,120.77	1,786,066.88	-186,946.11
Remuneraciones Adicionales y Especiales	318,864.00	0.00	318,864.00	308,053.46	10,810.54
Seguridad Social	193,664.00	16,123.10	209,787.10	209,319.37	467.73
Otras Prestaciones Sociales y Económicas	167,223.00	0.00	167,223.00	191,672.25	-24,449.25
Previsiones	0.00	0.00	0.00	0.00	0.00
Pago de Estímulos a Servidores Públicos	0.00	0.00	0.00	0.00	0.00
<b>Materiales y Suministros</b>	127,500.00	-259,591.34	-132,091.34	-91,775.91	-40,315.43
Materiales de Administración, Emisión de Documentos y Artículos Oficiales	57,500.00	0.00	57,500.00	-23,263.80	80,763.80
Alimentos y Utensilios	20,000.00	0.00	20,000.00	0.00	20,000.00
Materias Primas y Materiales de Producción y Comercialización	0.00	-259,591.34	-259,591.34	0.00	-259,591.34
Materiales y Artículos de Construcción y de Reparación	10,000.00	0.00	10,000.00	-68,512.11	78,512.11
Productos Químicos, Farmacéuticos y de Laboratorio	3,000.00	0.00	3,000.00	0.00	3,000.00
Combustibles, Lubrificantes y Aditivos	37,000.00	0.00	37,000.00	0.00	37,000.00
Vestuario, Blancos, Prendas de Protección y Artículos Deportivos	0.00	0.00	0.00	0.00	0.00
Materiales y Suministros Para Seguridad	0.00	0.00	0.00	0.00	0.00
Herramientas, Refacciones y Accesorios Menores	0.00	0.00	0.00	0.00	0.00
<b>Servicios Generales</b>	232,609.00	303,955.75	536,564.75	118,020.93	418,543.82
Servicios Básicos	99,482.00	-111,546.97	-12,066.97	0.00	-12,066.97
Servicios de Arrendamiento	0.00	6,647.53	6,647.53	6,647.53	0.00
Servicios Profesionales, Científicos, Técnicos y Otros Servicios	17,127.00	509,258.00	526,385.00	36,000.00	490,385.00
Servicios Financieros, Bancarios y Comerciales	0.00	37,313.28	37,313.28	1,530.04	35,783.24
Servicios de Instalación, Reparación, Mantenimiento y Conservación	16,000.00	0.00	16,000.00	0.00	16,000.00
Servicios de Comunicación Social y Publicidad	0.00	0.00	0.00	0.00	0.00
Servicios de Traslado y Viáticos	5,000.00	-137,714.09	-132,714.09	0.00	-132,714.09
Servicios Oficiales	20,000.00	0.00	20,000.00	0.00	20,000.00
Otros Servicios Generales	75,000.00	0.00	75,000.00	73,843.36	1,156.64
<b>Transferencias, Asignaciones, Subsidios y Otras Ayudas</b>	0.00	0.00	0.00	0.00	0.00
Transferencias Internas y Asignaciones al Sector Público	0.00	0.00	0.00	0.00	0.00
Transferencias al Resto del Sector Público	0.00	0.00	0.00	0.00	0.00
Subsidios y Subvenciones	0.00	0.00	0.00	0.00	0.00
Ayudas Sociales	0.00	0.00	0.00	0.00	0.00
Pensiones y Jubilaciones	0.00	0.00	0.00	0.00	0.00

Transferencias a Fideicomisos, Mandatos y Otros Análogos	0.00	0.00	0.00	0.00	0.00	0.00	0.00	0.00
Transferencias a la Seguridad Social	0.00	0.00	0.00	0.00	0.00	0.00	0.00	0.00
Donativos	0.00	0.00	0.00	0.00	0.00	0.00	0.00	0.00
Transferencias al Exterior	0.00	0.00	0.00	0.00	0.00	0.00	0.00	0.00
Bienes Muebles, Inmuebles e Intangibles	0.00	0.00	0.00	0.00	0.00	0.00	0.00	0.00
Mobiliario y Equipo de Administración	0.00	0.00	0.00	0.00	0.00	0.00	0.00	0.00
Mobiliario y Equipo Educativo y Recreativo	0.00	0.00	0.00	0.00	0.00	0.00	0.00	0.00
Equipo e Instrumental Médico y de Laboratorio	0.00	0.00	0.00	0.00	0.00	0.00	0.00	0.00
Vehículos y Equipo de Transporte	0.00	0.00	0.00	0.00	0.00	0.00	0.00	0.00
Equipo de Defensa y Seguridad	0.00	0.00	0.00	0.00	0.00	0.00	0.00	0.00
Maquinaria, Otros Equipos y Herramientas	0.00	0.00	0.00	0.00	0.00	0.00	0.00	0.00
Activos Biológicos	0.00	0.00	0.00	0.00	0.00	0.00	0.00	0.00
Bienes Inmuebles	0.00	0.00	0.00	0.00	0.00	0.00	0.00	0.00
Activos Intangibles	0.00	0.00	0.00	0.00	0.00	0.00	0.00	0.00
Inversión Pública	0.00	0.00	0.00	0.00	0.00	0.00	0.00	0.00
Obra Pública en Bienes de Dominio Público	0.00	0.00	0.00	0.00	0.00	0.00	0.00	0.00
Obra Pública en Bienes Propios	0.00	0.00	0.00	0.00	0.00	0.00	0.00	0.00
Proyectos Productivos y Acciones de Fomento	0.00	0.00	0.00	0.00	0.00	0.00	0.00	0.00
Inversiones Financieras y Otras Provisiones	0.00	0.00	0.00	0.00	0.00	0.00	0.00	0.00
Inversiones Para el Fomento de Actividades Productivas	0.00	0.00	0.00	0.00	0.00	0.00	0.00	0.00
Acciones y Participaciones de Capital	0.00	0.00	0.00	0.00	0.00	0.00	0.00	0.00
Compra de Títulos y Valores	0.00	0.00	0.00	0.00	0.00	0.00	0.00	0.00
Concesión de Préstamos	0.00	0.00	0.00	0.00	0.00	0.00	0.00	0.00
Inversiones en Fideicomisos, Mandatos y Otros Análogos	0.00	0.00	0.00	0.00	0.00	0.00	0.00	0.00
Otras Inversiones Financieras	0.00	0.00	0.00	0.00	0.00	0.00	0.00	0.00
Provisiones para Contingencias y Otras Erogaciones Especiales	0.00	0.00	0.00	0.00	0.00	0.00	0.00	0.00
Participaciones y Aportaciones	0.00	0.00	0.00	0.00	0.00	0.00	0.00	0.00
Participaciones	0.00	0.00	0.00	0.00	0.00	0.00	0.00	0.00
Aportaciones	0.00	0.00	0.00	0.00	0.00	0.00	0.00	0.00
Convenios	0.00	0.00	0.00	0.00	0.00	0.00	0.00	0.00
Deuda Pública	0.00	0.00	0.00	0.00	0.00	0.00	0.00	0.00
Amortización de la Deuda Pública	0.00	0.00	0.00	0.00	0.00	0.00	0.00	0.00
Intereses de la Deuda Pública	0.00	0.00	0.00	0.00	0.00	0.00	0.00	0.00
Comisiones de la Deuda Pública	0.00	0.00	0.00	0.00	0.00	0.00	0.00	0.00
Gastos de la Deuda Pública	0.00	0.00	0.00	0.00	0.00	0.00	0.00	0.00
Costo por Coberturas	0.00	0.00	0.00	0.00	0.00	0.00	0.00	0.00
Apoyos Financieros	0.00	0.00	0.00	0.00	0.00	0.00	0.00	0.00
Adaudos de Ejercicios Fiscales Anteriores (Adeudas)	0.00	0.00	0.00	0.00	0.00	0.00	0.00	0.00
Total del Gasto	2,162,155.00	537,313.28	2,699,468.28	2,521,356.98	2,521,356.98	178,111.30		

Lic. Edgmar José Pérez Estañol  
Rector

Lic. José Moisés Suárez Castro  
Encargado de la Dirección de Administración y Finanzas




Cuenta Pública 2022  
UNIVERSIDAD TECNOLÓGICA REGIONAL DEL SUR  
Estado Analítico del Ejercicio del Presupuesto de Egresos  
Clasificación por Objeto del Gasto (Capítulo y Concepto)  
Al 30 de Septiembre de 2022


Concepto	Egresos				Subejercicio 6 = (3 + 4)
	Aprobado 1.00	Ampliaciones/ (Reducciones) 2.00	Modificado 3 = (1 + 2)	Devengado 4.00	
<b>Servicios Personales</b>	<b>28,866,086.00</b>	<b>0.00</b>	<b>28,866,086.00</b>	<b>21,845,451.40</b>	<b>7,020,634.60</b>
Remuneraciones al Personal de Carácter Permanente	0.00	0.00	0.00	0.00	0.00
Remuneraciones al Personal de Carácter Transitorio	20,785,604.00	0.00	20,785,604.00	15,116,177.47	5,669,426.53
Remuneraciones Adicionales y Especiales	3,826,383.00	0.00	3,826,383.00	2,837,863.97	988,519.03
Seguridad Social	2,323,968.00	0.00	2,323,968.00	2,228,271.83	95,696.17
Otras Prestaciones Sociales y Económicas	1,930,131.00	0.00	1,930,131.00	1,663,138.13	266,992.87
Provisiones	0.00	0.00	0.00	0.00	0.00
Pago de Estímulos a Servidores Públicos	0.00	0.00	0.00	0.00	0.00
<b>Materiales y Suministros</b>	<b>1,455,670.00</b>	<b>0.00</b>	<b>1,455,670.00</b>	<b>2,091,850.54</b>	<b>-636,180.54</b>
Materiales de Administración, Emisión de Documentos y Artículos Oficiales	460,000.00	0.00	460,000.00	792,164.57	-332,164.57
Alimentos y Utensilios	200,000.00	0.00	200,000.00	23,795.00	176,205.00
Materias Primas y Materiales de Producción y Comercialización	0.00	0.00	0.00	0.00	0.00
Materiales y Artículos de Construcción y de Reparación	135,100.00	0.00	135,100.00	720,976.73	-585,876.73
Productos Químicos, Farmacéuticos y de Laboratorio	9,000.00	0.00	9,000.00	0.00	9,000.00
Combustibles, Lubrificantes y Aditivos	500,000.00	0.00	500,000.00	354,500.00	145,500.00
Vestuario, Blancos, Prendas de Protección y Artículos Deportivos	0.00	0.00	0.00	40,215.00	-40,215.00
Materiales y Suministros Para Seguridad	0.00	0.00	0.00	0.00	0.00
Herramientas, Refacciones y Accesorios Menores	151,570.00	0.00	151,570.00	160,199.24	-8,629.24
<b>Servicios Generales</b>	<b>3,152,687.00</b>	<b>0.00</b>	<b>3,152,687.00</b>	<b>2,637,381.08</b>	<b>515,305.92</b>
Servicios Básicos	1,109,196.00	0.00	1,109,196.00	569,865.83	539,330.17
Servicios de Arrendamiento	0.00	0.00	0.00	19,198.74	-19,198.74
Servicios Profesionales, Científicos, Técnicos y Otros Servicios	570,806.00	0.00	570,806.00	529,012.34	41,793.66
Servicios Financieros, Bancarios y Comerciales	25,000.00	0.00	25,000.00	21,934.70	3,065.30
Servicios de Instalación, Reparación, Mantenimiento y Conservación	68,000.00	0.00	68,000.00	70,706.07	-2,706.07
Servicios de Comunicación Social y Publicidad	100,000.00	0.00	100,000.00	52,424.00	47,576.00
Servicios de Traslado y Viáticos	110,000.00	0.00	110,000.00	81,624.80	28,375.20
Servicios Oficiales	108,000.00	0.00	108,000.00	86,304.00	21,696.00
Otros Servicios Generales	1,051,685.00	0.00	1,051,685.00	1,206,310.60	-144,625.60
<b>Transferencias, Asignaciones, Subsidios y Otras Ayudas</b>	<b>0.00</b>	<b>0.00</b>	<b>0.00</b>	<b>0.00</b>	<b>0.00</b>
Transferencias Internas y Asignaciones al Sector Público	0.00	0.00	0.00	0.00	0.00
Transferencias al Resto del Sector Público	0.00	0.00	0.00	0.00	0.00
Subsidios y Subvenciones	0.00	0.00	0.00	0.00	0.00
Ayudas Sociales	0.00	0.00	0.00	0.00	0.00
Pensiones y Jubilaciones	0.00	0.00	0.00	0.00	0.00
Transferencias a Fideicomisos, Mandatos y Otros Análogos	0.00	0.00	0.00	0.00	0.00
Transferencias a la Seguridad Social	0.00	0.00	0.00	0.00	0.00
Donativos	0.00	0.00	0.00	0.00	0.00
Transferencias al Exterior	0.00	0.00	0.00	0.00	0.00



Cuenta Pública 2022  
**UNIVERSIDAD TECNOLÓGICA REGIONAL DEL SUR**  
 Estado Analítico del Ejercicio del Presupuesto de Egresos  
 Clasificación por Objeto del Gasto (Capítulo y Concepto)  
 Al 30 de Septiembre de 2022

Concepto	Egresos					Subejercicio 6 = ( 3 - 4 )
	Aprobado 1.00	Ampliaciones/ (Reducciones) 2.00	Modificado 3 = ( 1 + 2 )	Devengado 4.00	Pagado 5.00	
<b>Bienes Muebles, Inmuebles e Intangibles</b>	0.00	0.00	0.00	0.00	0.00	0.00
Mobiliario y Equipo de Administración			0.00			0.00
Mobiliario y Equipo Educativo y Recreativo			0.00			0.00
Equipo e Instrumental Médico y de Laboratorio			0.00			0.00
Vehículos y Equipo de Transporte			0.00			0.00
Equipo de Defensa y Seguridad			0.00			0.00
Maquinaria, Otros Equipos y Herramientas			0.00			0.00
Activos Biológicos			0.00			0.00
Bienes Inmuebles			0.00			0.00
Activos Intangibles			0.00			0.00
<b>Inversión Pública</b>	0.00	0.00	0.00	0.00	0.00	0.00
Obra Pública en Bienes de Dominio Público			0.00			0.00
Obra Pública en Bienes Propios			0.00			0.00
Proyectos Productivos y Acciones de Fomento			0.00			0.00
<b>Inversiones Financieras y Otras Provisiones</b>	0.00	0.00	0.00	0.00	0.00	0.00
Inversiones Para el Fomento de Actividades Productivas			0.00			0.00
Acciones y Participaciones de Capital			0.00			0.00
Compra de Títulos y Valores			0.00			0.00
Concesión de Préstamos			0.00			0.00
Inversiones en Fideicomisos, Mandatos y Otros Análogos			0.00			0.00
Otras Inversiones Financieras			0.00			0.00
Provisiones para Contingencias y Otras Erogaciones Especiales			0.00			0.00
<b>Participaciones y Aportaciones</b>	0.00	0.00	0.00	0.00	0.00	0.00
Participaciones			0.00			0.00
Aportaciones			0.00			0.00
Convenios			0.00			0.00
<b>Deuda Pública</b>	0.00	0.00	0.00	0.00	0.00	0.00
Amortización de la Deuda Pública			0.00			0.00
Intereses de la Deuda Pública			0.00			0.00
Comisiones de la Deuda Pública			0.00			0.00
Gastos de la Deuda Pública			0.00			0.00
Costo por Coberturas			0.00			0.00
Apoyos Financieros			0.00			0.00
Adeudos de Ejercicios Fiscales Anteriores (Adefas)			0.00			0.00
<b>Total del Gasto</b>	33,474,443.00	0.00	33,474,443.00	26,574,683.02	26,574,683.02	6,899,759.98

  
 Lic. Edgar José Peraza Estano  
 Rector


  
 Lic. José Moisés Suárez Castro  
 Encargado de la Dirección de Administración y Finanzas



**Cuenta Pública 2022**  
**Universidad Tecnológica Regional del Sur**  
**Estado Analítico del Ejercicio del Presupuesto de Egresos**  
**Clasificación Económica (por Tipo de Gasto)**  
**Del 1 al 30 de septiembre de 2022**

Concepto	Egresos					Subejercicio 6 = (3 - 4)
	Aprobado 1	Ampliaciones/ (Reducciones) 2	Modificado 3 = (1 + 2)	Devengado 4	Pagado 5	
Gasto Corriente	2,162,155.00	537,313.28	2,699,468.28	2,521,356.98	2,521,356.98	178,111.30
Gasto de Capital			0.00			0.00
Amortización de la Deuda y Disminución de Pasivos			0.00			0.00
<b>Total del Gasto</b>	<b>2,162,155.00</b>	<b>537,313.28</b>	<b>2,699,468.28</b>	<b>2,521,356.98</b>	<b>2,521,356.98</b>	<b>178,111.30</b>

  
 Lic. Edga José Peraza Estañol  
 Rector

  
 Lic. José Moisés Suárez Castro  
 Encargado de la Dirección de Administración y Finanzas





**Cuenta Pública 2022**  
**Universidad Tecnológica Regional del Sur**  
**Estado Analítico del Ejercicio del Presupuesto de Egresos**  
**Clasificación Económica (por Tipo de Gasto)**  
**al 30 de Septiembre de 2022**

Concepto	Egresos					
	Aprobado 1	Ampliaciones/ (Reducciones) 2	Modificado 3 = (1 + 2)	Devengado 4	Pagado 5	Subejercicio 6 = (3 - 4)
Gasto Corriente	33,474,443.00	686,151.07	34,160,594.07	26,574,683.02	26,574,683.02	7,585,911.05
Gasto de Capital			0.00			0.00
Amortización de la Deuda y Disminución de Pasivos			0.00			0.00
<b>Total del Gasto</b>	<b>33,474,443.00</b>	<b>686,151.07</b>	<b>34,160,594.07</b>	<b>26,574,683.02</b>	<b>26,574,683.02</b>	<b>7,585,911.05</b>

  
 Lic. Edgar José Peraza Estañol  
 Rector

  
 Lic. José Moisés Suárez Castro  
 Encargado de la Dirección de Administración y Finanzas



Cuenta Pública 2022  
 Universidad Tecnológica Regional del Sur  
 Estado Analítico del Ejercicio del Presupuesto de Egresos  
 Clasificación Funcional (Finalidad y Función)  
 Del 1 al 30 de Septiembre de 2022

Concepto	Egresos					Subejercicio 6 = (3 + 4)
	Aprobado 1	Ampliaciones/ (Reducciones) 2	Modificado 3 = (1 + 2)	Devengado 4	Pagado 5	
<b>Gobierno</b>	0	0	0	0	0	0
Legislación						0
Justicia						0
Coordinación de la Política de Gobierno						0
Relaciones Exteriores						0
Asuntos Financieros y Hacendarios						0
Seguridad Nacional						0
Asuntos de Orden Público y de Seguridad Interior						0
Otros Servicios Generales						0
<b>Desarrollo Social</b>	2,128,028.00	537,313.28	2,665,341.28	2,521,356.98	2,521,356.98	143,984.30
Protección Ambiental			0.00			0.00
Vivienda y Servicios a la Comunidad			0.00			0.00
Salud			0.00			0.00
Recreación, Cultura y Otras Manifestaciones Sociales			0.00			0.00
Educación	2,128,028.00	537,313.28	2,665,341.28	2,521,356.98	2,521,356.98	143,984.30
Protección Social			0			0
Otros Asuntos Sociales			0			0
<b>Desarrollo Económico</b>	34,127.00	0	34,127	0	0	34,127
Asuntos Económicos, Comerciales y Laborales en General			0			0
Agropecuaria, Silvicultura, Pesca y Caza			0			0
Combustibles y Energía			0			0
Minería, Manufacturas y Construcción			0			0
Transporte			0			0
Comunicaciones			0			0
Turismo			0			0
Ciencia, Tecnología e Innovación			0			0
Otras Industrias y Otros Asuntos Económicos	34,127.00		34,127			34,127
<b>Otras no Clasificadas en Funciones Anteriores</b>	0	0	0	0	0	0
Transacciones de la Deuda Pública / Costo Financiero de la Deuda			0			0
Transferencias, Participaciones y Aportaciones entre Diferentes Niveles y Ordenes de Gobierno	0	0	0	0	0	0
Saneamiento del Sistema Financiero			0			0
Audedos de Ejercicios Fiscales Anteriores			0			0
<b>Total del Gasto</b>	<b>2,162,155.00</b>	<b>537,313.28</b>	<b>2,699,468.28</b>	<b>2,521,356.98</b>	<b>2,521,356.98</b>	<b>178,111.30</b>

Lic. Edgar José Peraza Estañol  
 Rector

Lic. José Moisés Suárez Castro  
 Encargado de la Dirección de Administración y Finanzas



**Cuenta Pública 2022**  
**Universidad Tecnológica Regional del Sur**  
**Estado Analítico del Ejercicio del Presupuesto de Egresos**  
**Clasificación Funcional (Finalidad y Función)**  
**al 30 de septiembre 2022**

Concepto	Egresos					Subejercicio
	Aprobado 1	Ampliaciones/ (Reducciones) 2	Modificado 3 = (1 + 2)	Devenido 4	Pagado 5	
<b>Gobierno</b>	0	0	0	0	0	0
Legislación			0	0	0	0
Justicia			0	0	0	0
Coordinación de la Política de Gobierno			0	0	0	0
Relaciones Exteriores			0	0	0	0
Asuntos Financieros y Hacendarios			0	0	0	0
Seguridad Nacional			0	0	0	0
Asuntos de Orden Público y de Seguridad Interior			0	0	0	0
Otros Servicios Generales			0	0	0	0
<b>Desarrollo Social</b>	32,833,637.00	686,151.07	33,519,788.07	26,574,683.02	26,574,683.02	6,945,105.05
Protección Ambiental			0.00	0.00	0.00	0.00
Vivienda y Servicios a la Comunidad			0.00	0.00	0.00	0.00
Salud			0.00	0.00	0.00	0.00
Recreación, Cultura y Otras Manifestaciones Sociales			0.00	0.00	0.00	0.00
Educación	32,833,637.00	686,151.07	33,519,788.07	26,574,683.02	26,574,683.02	6,945,105.05
Protección Social			0	0	0	0
Otros Asuntos Sociales			0	0	0	0
<b>Desarrollo Económico</b>	640,806	0	640,806	0	0	640,806
Asuntos Económicos, Comerciales y Laborales en General			0	0	0	0
Agropecuaria, Silvicultura, Pesca y Caza			0	0	0	0
Combustibles y Energía			0	0	0	0
Minería, Manufacturas y Construcción			0	0	0	0
Transporte			0	0	0	0
Comunicaciones			0	0	0	0
Turismo			0	0	0	0
Ciencia, Tecnología e Innovación			0	0	0	0
Otras Industrias y Otros Asuntos Económicos	640,806		640,806	0	0	640,806
<b>Otras no Clasificadas en Funciones Anteriores</b>	0	0	0	0	0	0
Transacciones de la Deuda Pública / Costo Financiero de la Deuda			0	0	0	0
Transferencias, Participaciones y Aportaciones entre Diferentes Niveles y Ordenes de Gobierno	0	0	0	0	0	0
Sanamiento del Sistema Financiero			0	0	0	0
Adeudos de Ejercicios Fiscales Anteriores			0	0	0	0
<b>Total del Gasto</b>	<b>33,474,443.00</b>	<b>686,151.07</b>	<b>34,160,594.07</b>	<b>26,574,683.02</b>	<b>26,574,683.02</b>	<b>7,585,911.05</b>

  
 Lic. Edgar José Peraza Estañol  
 Rector

  
 Lic. José Moisés Suárez Castro  
 Encargado de la Dirección de Administración y Finanzas







# Información Programática

Cuenta Pública  
Entidad federativa de Yucatán

2022



**Cuenta Pública 2022**  
**Universidad Tecnológica Regional del Sur**  
**Gasto por Categoría Programática**  
**Del 1 al 30 de septiembre 2022**

Programas	Concepto	Egresos				Subejercicio 6 = (3 - 4)
		Aprobado 1.00	Implicaciones/ (Reducción) 2.00	Modificado 3 = (1 + 2)	Devengado 4.00	
Subsidios: Sector Social y Privado o Entidades Federativas y Municipios		2,162,155.00	537,313.28	2,699,468.28	2,521,356.98	178,111.30
	Sujetos a Reglas de Operación			0.00		0.00
	Otros Subsidios			0.00		0.00
Desempeño de las Funciones		2,071,739.00	537,313.28	2,609,052.28	2,432,165.25	176,887.03
	Prestación de Servicios Públicos	2,071,739.00	537,313.28	2,609,052.28	2,432,165.25	176,887.03
	Provisión de Bienes Públicos			0.00		0.00
	Planeación, seguimiento y evaluación de políticas públicas			0.00		0.00
	j			0.00		0.00
	ii			0.00		0.00
	Funciones de las Fuerzas Armadas (Únicamente Gobierno Federal)			0.00		0.00
	ii			0.00		0.00
	Proyectos de Inversión			0.00		0.00
Administrativos y de Apoyo		90,416.00	0.00	90,416.00	89,191.73	1,224.27
	Apoyo al proceso presupuestario y para mejorar la eficiencia institucional	90,416.00	0.00	90,416.00	89,191.73	1,224.27
	Apoyo a la función pública y al mejoramiento de la gestión			0.00		0.00
Operaciones ajenas		0.00	0.00	0.00	0.00	0.00
Compromisos		0.00	0.00	0.00	0.00	0.00
	Obligaciones de cumplimiento de resolución jurisdiccional			0.00		0.00
Obligaciones		0.00	0.00	0.00	0.00	0.00
	Desastres Naturales			0.00		0.00
	Pensiones y jubilaciones			0.00		0.00
	Aportaciones a la seguridad social			0.00		0.00
	Aportaciones a fondos de estabilización			0.00		0.00
	Aportaciones a fondos de inversión y reestructura de pensiones			0.00		0.00
Programas de Gasto Federalizado (Gobierno Federal)		0.00	0.00	0.00	0.00	0.00
	Gasto Federalizado			0.00		0.00
Participaciones a entidades federativas y municipios				0.00		0.00
Costo financiero, deuda o apoyos a deudores y ahorradores de la banca				0.00		0.00
Adeudos de ejercicios fiscales anteriores				0.00		0.00
<b>Total del Gasto</b>		<b>0.00</b>	<b>0.00</b>	<b>0.00</b>	<b>0.00</b>	<b>0.00</b>

Prof. Edgar José Peraza Estañol  
Rector


Lic. José Moisés Suárez Castro  
Encargado de la Dirección de Administración y Finanzas



**Cuenta Pública 2022**  
**Universidad Tecnológica Regional del Sur**  
**Gasto por Categoría Programática**  
**Al 30 de Septiembre 2022**

Programas	Concepto	Egresos					Subejercicio 6 = (3 - 4)
		Aprobado 1.00	Impliaciones/ (Reducciones) 2.00	Modificado 3 = (1 + 2)	Devengado 4.00	Pagado 5.00	
Subsidios: Sector Social y Privado o Entidades Federativas y Municipios		33,474,443.00	686,151.07	34,160,594.07	26,574,683.02	26,574,683.02	7,585,911.05
	Sujetos a Reglas de Operación	0.00	0.00	0.00	0.00	0.00	0.00
	Otros Subsidios	0.00	0.00	0.00	0.00	0.00	0.00
Desempeño de las Funciones		32,357,447.00	686,151.07	33,043,598.07	25,924,433.66	25,924,433.66	7,119,164.41
	Prestación de Servicios Públicos	32,357,447.00	686,151.07	33,043,598.07	25,924,433.66	25,924,433.66	7,119,164.41
	Provisión de Bienes Públicos			0.00			0.00
	Planeación, seguimiento y evaluación de políticas públicas			0.00			0.00
	Promoción y fomento			0.00			0.00
	Regulación y supervisión			0.00			0.00
	Funciones de las Fuerzas Armadas (Únicamente Gobierno Federal)			0.00			0.00
Proyectos de Inversión				0.00			0.00
Administrativos y de Apoyo		1,116,996.00	0.00	1,116,996.00	650,249.36	650,249.36	466,746.64
	Apoyo al proceso presupuestario y para mejorar la eficiencia institucional	1,116,996.00	0.00	1,116,996.00	650,249.36	650,249.36	466,746.64
	Apoyo a la función pública y al mejoramiento de la gestión			0.00			0.00
Operaciones ajenas				0.00			0.00
Compromisos		0.00	0.00	0.00	0.00	0.00	0.00
	Obligaciones de cumplimiento de resolución jurisdiccional			0.00			0.00
	Desastres Naturales			0.00			0.00
Obligaciones		0.00	0.00	0.00	0.00	0.00	0.00
	Pensiones y jubilaciones			0.00			0.00
	Aportaciones a la seguridad social			0.00			0.00
	Aportaciones a fondos de estabilización			0.00			0.00
	Aportaciones a fondos de inversión y reestructura de pensiones			0.00			0.00
Programas de Gasto Federalizado (Gobierno Federal)		0.00	0.00	0.00	0.00	0.00	0.00
	Gasto Federalizado			0.00			0.00
Participaciones a entidades federativas y municipios				0.00			0.00
Costo financiero, deuda o apoyos a deudores y ahorradores de la banca				0.00			0.00
Adeudos de ejercicios fiscales anteriores				0.00			0.00
<b>Total del Gasto</b>		<b>33,474,443.00</b>	<b>686,151.07</b>	<b>34,160,594.07</b>	<b>26,574,683.02</b>	<b>26,574,683.02</b>	<b>7,585,911.05</b>

  
 Lic. Eugén José Peraza Estanol  
 Rector

  
 Lic. José Moisés Suárez Castro  
 Encargado de la Dirección de Administración y Finanzas





## Unidad Básica de Presupuestación 2022

Código: UTRS-13594-PISP

### Datos generales

Tipo: PRESUPUESTO INSTITUCIONAL DE SERVICIOS PERSONALES CONTINUO  
 Nombre: Universidad Tecnológica Regional del Sur  
 Descripción: Formar Técnicos Superiores Universitarios en las carreras de Contaduría, Desarrollo de Negocios, Tecnologías de la Información, Procesos Industriales, Mecatrónica y Turismo; así como Licenciados en Contaduría, Innovación de negocios y Mercadotecnia, Gestión y Desarrollo Turístico, además de Ingenieros en Gestión y Desarrollo de Software, Mecatrónica y Sistemas Productivos, todos ellos aptos para la aplicación de conocimientos y la solución de problemas a fin de incrementar la planta productiva del estado y así, contribuyan a elevar el bienestar de la población e incrementar la proporción de estudiantes en áreas de la ciencia y la tecnología.  
 Síntesis: Formar Técnicos Superiores Universitarios en las carreras de Contaduría, Desarrollo de Negocios, Tecnologías de la Información, Procesos Industriales, Mecatrónica y Turismo; así como Licenciados en Contaduría, Innovación de negocios y Mercadotecnia, Gestión y Desarrollo Turístico, además de Ingenieros en Gestión y Desarrollo de Software, Mecatrónica y Sistemas Productivos.  
 Multianual: Si No Infraestructura: No Adquisición Bienes Muebles e inmuebles: No Igualdad de Género: Si Inversión en Infancia: No Infancia temprana: No Gasto Social: Si  
 ROP: No ROP publicada: No ROP Estatal: No Administrativo: No Municipalización: Si

### Objetivo

Los alumnos matriculados de las instituciones de educación superior permanecen hasta la obtención del título profesional mediante la formación de Técnicos Superiores Universitarios y Licenciados.

### Acciones para la igualdad de género

### Bienes, Servicios y Meta(s)

Componente	Tipo	Entregable	Cantidad	Unidad	Unidades Corresponsables
No Aplica	Servicios Intermedios	Universidad Tecnológica Regional del Sur	121	NA	56.22.1 OFICINA DEL DIRECTOR

### Regionalización - Municipalización

Región	Municipio	Presupuesto	Unidad de Medida	Meta	Hombres	Mujeres	Total beneficiarios
Sur	Tekax	29,927,771	NA	0	73	48	121
<b>Total Región</b>		<b>29,927,771</b>			<b>73</b>	<b>48</b>	<b>121</b>
<b>Presupuesto total</b>		<b>29,927,771</b>					

### Unidad Coordinadora (Centro de Costo)

Ramo o Secretaría: 56 SECRETARIA DE INVESTIGACIÓN, INNOVACIÓN Y EDUCACIÓN SUPERIOR  
 Unidad Responsable: 22 UNIVERSIDAD TECNOLÓGICA REGIONAL DEL SUR  
 Subunidad Responsable: 1 OFICINA DEL DIRECTOR

Total Meta  
 TOTAL NA 0

### Plan Estatal de Desarrollo

Principal  
 Eje: 06 Innovación, conocimiento y tecnología  
 Tema: 01 Educación superior y enseñanza científica y técnica  
 Objetivo: 02 Mejorar la calidad de la educación superior en el estado  
 Estrategia: 02 Fortalecer de manera sostenible e inclusiva la eficiencia terminal de los estudiantes de educación superior.  
 Línea de acción: 04 Fortalecer de manera sostenible la normatividad de la gestión institucional para asegurar el funcionamiento pertinente de las instituciones de educación superior.  
 PMP Sectorial: 12 Sin PMP sectorial  
 Tema Estratégico: 0011 Sin TE  
 Objetivo PMP: 0763 Sin Objetivo  
 PMP Especial: 06 Programa Especial de Innovación, Conocimiento y Tecnología  
 Tema Estratégico: 0035 6.6 Eficiencia terminal en la educación superior  
 Objetivo PMP: 0784 6.6.1. Reducir el abandono escolar en la educación superior del estado de Yucatán  
 ODS: Objetivo 4. Garantizar una educación inclusiva, equitativa y de calidad y promover oportunidades de aprendizaje durante toda la vida para todos



## Unidad Básica de Presupuestación 2022

Código: UTRS-13594-PISP

Plan Estatal de Desarrollo	Transversal	Regional
Eje	05 Igualdad de género, oportunidades y no discriminación	10 Desarrollo regional
Tema	01 Igualdad de género	01
Objetivo	02 Reducir las brechas de género en educación	01 Disminuir la desigualdad territorial en el acceso a los derechos económicos, sociales, culturales y
Estrategia	01 Reducir la deserción, abandono y rezago educativo de las mujeres.	01 Establecer áreas prioritarias de inversión que permitan enfocar los recursos de los programas federales, estatales y municipales desde una perspectiva territorial.
Línea de acción	01 Impulsar convenios de colaboración y fomentar la coordinación con los sectores público, privado, social y académico para fortalecer la educación inclusiva, con atención especial en comunidades alejadas.	02 Establecer una cartera de proyectos estratégicos de inversión pública con impacto regional para su gestión y financiamiento conjunto.

### Estructura Funcional Programática

Finalidad	02 Desarrollo Social
Eje	02.06 Innovación, conocimiento y tecnología
Función	02.06.05 Educación
Subfunción	02.06.05.03 Educación Superior
Programa Presupuestario	02.06.05.03.486PP Eficiencia Terminal en Educación Superior

### Clasificación Programática

Tipo de programa:	Prestación de Servicios Públicos
Tipo de Infraestructura:	No aplica

### Presupuesto

4000 TRANSFERENCIAS, ASIGNACIONES, SUBSIDIOS Y OTRAS AYUDAS	29,927,771
Total UBP	29,927,771

Estatus UBP

APLICADO ENLACE SAF

Estatus Auxiliar Presupuestal

COSTOS EN ESTADO AUTORIZADO POR LA DEPENDENCIA

Autorizado por:

  
NILMA ESTELA LOO CONTRERAS

  
NILMA ESTELA LOO CONTRERAS

ALDRYN MOGUEL CHAN

Responsable de la UBP

Enlace de Programación

Enlace SAF



## Unidad Básica de Presupuestación 2022

Código: UTRS-14049-GA

### Datos generales

Tipo: GASTOS ADMINISTRATIVOS CONTINUO  
 Nombre: Gastos administrativos de la Universidad Tecnológica Regional del Sur  
 Descripción: Mediante la administración de recursos financieros, se realizará el pago de servicios generales (energía eléctrica, agua potable, telefonía, servicios de red), además del servicio de limpieza y conservación de jardines, fumigación de espacios y áreas de la Universidad; además del pago de seguros vehiculares y servicio postal o mensajería.  
 Síntesis: Pago de servicios básicos y otros, necesarios para la operatividad de la Universidad Tecnológica Regional del Sur.  
 Problema específico a atender:  
 Multianual: Si No Infraestructura No Adquisición Bienes Muebles e Inmuebles No Igualdad de Género No Inversión en Infancia No Infancia temprana No Gasto Social No  
 ROP: No ROP publicada No ROP Estatal No Administrativo Si Municipalización Si

### Objetivo

Las dependencias y entidades del sector innovación cuentan con una administración pública eficiente para su funcionamiento, mediante el pago oportuno de sus servicios básicos, seguros vehiculares y otros servicios.

### Población programada a atender

Personal administrativo y docente de la Universidad Tecnológica Regional del Sur.

### Bienes, Servicios y Meta(s)

Componente	Tipo	Entregable	Cantidad	Unidad	Unidades Corresponsables	
Recursos para gasto corriente del eje 6 administrados	Servicios Intermedios	Servicios Básicos (energía eléctrica, teléfono convencional, internet) pagados	12	PAGO	56.22.1	OFICINA DEL DIRECTOR
Recursos para gasto corriente del eje 6 administrados	Servicios Intermedios	Seguros vehiculares pagados	6	PAGO	56.22.1	OFICINA DEL DIRECTOR
Recursos para gasto corriente del eje 6 administrados	Servicios Intermedios	Otros servicios (jardinería, fumigación, postal y mensajería) pagados.	12	PAGO	56.22.1	OFICINA DEL DIRECTOR

### Regionalización - Municipalización

Región	Municipio	Presupuesto	Unidad de Medida	Meta	Hombres	Mujeres	Total beneficiarios
Sur							
	Tekax	1,116,996	PAGO	30	75	46	121
<b>Total Región</b>		<b>1,116,996</b>			<b>75</b>	<b>46</b>	<b>121</b>
<b>Presupuesto total</b>		<b>1,116,996</b>					



## Unidad Básica de Presupuestación 2022

Código: UTRS-14049-GA

### Unidad Coordinadora (Centro de Costo)

Ramo o Secretaría 56 SECRETARIA DE INVESTIGACIÓN, INNOVACIÓN Y EDUCACIÓN SUPERIOR  
Unidad Responsable 22 UNIVERSIDAD TECNOLÓGICA REGIONAL DEL SUR  
Subunidad Responsable 1 OFICINA DEL DIRECTOR

Total Meta  
TOTAL PAGO 30

### Plan Estatal de Desarrollo

**Principal**  
Eje 06 Innovación, conocimiento y tecnología  
Tema 01 Educación superior y enseñanza científica y técnica  
Objetivo 02 Mejorar la calidad de la educación superior en el estado  
Estrategia 02 Fortalecer de manera sostenible e inclusiva la eficiencia terminal de los estudiantes de educación superior.  
Línea de acción 04 Fortalecer de manera sostenible la normatividad de la gestión institucional para asegurar el funcionamiento pertinente de las instituciones de educación superior.  
PMP Sectorial 12 Sin PMP sectorial  
Tema Estratégico 0011 Sin TE  
Objetivo PMP 0763 Sin Objetivo  
PMP Especial 08 Programa Especial de Gobierno Abierto, Eficiente y con Finanzas Sanas  
Tema Estratégico 0009 8.6. Finanzas sanas  
Objetivo PMP 0760 8.6.3. Aumentar las mejores prácticas administrativas que mejoren la eficiencia gubernamental.  
ODS Objetivo 4. Garantizar una educación inclusiva, equitativa y de calidad y promover oportunidades de aprendizaje durante toda la vida para todos

### Plan Estatal de Desarrollo

**Transversal** **Regional**  
Eje  
Tema  
Objetivo  
Estrategia  
Línea de acción

### Estructura Funcional Programática

Finalidad 02 Desarrollo Social  
Eje 02.06 Innovación, conocimiento y tecnología  
Función 02.06.05 Educación  
Subfunción 02.06.05.06 Otros Servicios Educativos y Actividades Inherentes  
Programa Presupuestario 02.06.05.06.488PP Gestión Eficiente de las Instituciones del Sector Innovación

### Clasificación Programática

Tipo de programa: Apoyo al proceso presupuestario y para mejorar la eficiencia institucional  
Tipo de Infraestructura: No aplica

### Presupuesto

4000 TRANSFERENCIAS, ASIGNACIONES, SUBSIDIOS Y OTRAS AYUDAS 1,116,996  
Total UBP 1,116,996

Estatus UBP

APLICADO ENLACE SAF

Estatus Auxiliar Presupuestal

COSTOS EN ESTADO AUTORIZADO POR LA DEPENDENCIA

Autorizado por:

NILMA ESTELA LOO CONTRERAS

NILMA ESTELA LOO CONTRERAS

ALDRYN MOGUEL CHAN

Responsable de la UBP

Enlace de Programación

Enlace SAF



## Unidad Básica de Presupuestación 2022

Código: UTRS-17562-AP

### Datos generales

Tipo: ACTIVIDAD PROGRAMÁTICA CONTINUO

Nombre: Vinculación con el sector productivo, público y social de la Universidad Tecnológica Regional del Sur

Descripción: Vincular los servicios de la Universidad Tecnológica Regional del Sur con los sectores público, social y productivo de Tekax, Yucatán, mediante cursos de educación continua, servicios de colocación de egresados en el mercado laboral, convenios de colaboración, servicios de asistencia y transferencia tecnológica, de incubadora de negocios para empresas de nueva creación, así como para jóvenes emprendedores, además de los servicios de captación de aspirantes a nuevo ingreso.

Síntesis: Vincular servicios de la Universidad Tecnológica Regional del Sur al sector productivo, académico, público y social de Tekax, Yucatán.

Problema específico a atender: Los niveles de innovación, capacitación y asistencia técnica presente en los pequeños productores y empresarios de la región es muy baja, ya que no poseen algún tipo de capacitación y formación especializada y tampoco propician la innovación, esto de acuerdo al reporte realizado por la Dirección de Vinculación, por lo que a través de los programas de vinculación, se pretende estrechar la relación escuela-empresa y la Universidad atiende esta área de oportunidad.

Multianual: Si No    Infraestructura: No    Adquisición Bienes Muebles e Inmuebles: No    Igualdad de Género: Si    Inversión en Infancia: No    Infancia temprana: No    Gasto Social: Si

ROP: No    ROP publicada: No    ROP Estatal: No    Administrativo: No    Municipalización: Si

### Objetivo

Estudiantes y docentes de educación superior ofrecen servicios pertinentes a las necesidades del sector productivo, mediante convenios de vinculación académica, incubación de negocios, colocación de egresados y aplicación de exámenes de ingreso.

### Población programada a atender

Estudiantes y egresados de la Universidad Tecnológica Regional del Sur, así como instituciones académicas y empresas del sector productivo, público y social vinculadas.

### Compromiso del Gobernador

95 Vincular las universidades con la capacitación laboral de la demanda industrial

### Acciones para la igualdad de género

### Cuantificación de la población programada a atender

	Cantidad
Total de hombres	1,121
Total de hombres mayahabiantes	473
Total de mujeres	1,059
Total de mujeres mayahabiantes	379
<b>TOTAL (Total de hombres + Total de mujeres)</b>	<b>2,180</b>

### Bienes, Servicios y Meta(s)

Componente	Tipo	Entregable	Cantidad	Unidad	Unidades Corresponsables
Servicios de vinculación académica con el sector productivo, empresarial y organizaciones no gubernamentales realizados.	Servicios Finales	Servicios de vinculación académica con el sector productivo, público y social realizados.	25	SERVICIO	56.22.1 OFICINA DEL DIRECTOR
Servicios para el emprendimiento, incubación y aceleración de empresas realizados.	Servicios Finales	Servicios para el emprendimiento, incubación y aceleración de empresas realizados.	10	SERVICIO	56.22.1 OFICINA DEL DIRECTOR
Servicios de colocación de egresados en el mercado laboral realizado.	Servicios Finales	Servicios de colocación de egresados en el mercado laboral realizados.	15	SERVICIO	56.22.1 OFICINA DEL DIRECTOR
Absorción de egresados de nivel medio superior.	Servicios Finales	Servicios de captación de estudiantes aspirantes a inscribirse, realizados.	1,000	SERVICIO	56.22.1 OFICINA DEL DIRECTOR

### Regionalización - Municipalización

Región	Municipio	Presupuesto	Unidad de Medida	Meta	Hombres	Mujeres	Total beneficiarios
Sur							
	Tekax	640,806	SERVICIO	1,050	1,121	1,059	2,180
<b>Total Región</b>		<b>640,806</b>			<b>1,121</b>	<b>1,059</b>	<b>2,180</b>
<b>Presupuesto total</b>		<b>640,806</b>					



## Unidad Básica de Presupuestación 2022

Código: UTRS-17562-AP

### Unidad Coordinadora (Centro de Costo)

Ramo o Secretaría 56 SECRETARIA DE INVESTIGACIÓN, INNOVACIÓN Y EDUCACIÓN SUPERIOR  
Unidad Responsable 22 UNIVERSIDAD TECNOLÓGICA REGIONAL DEL SUR  
Subunidad Responsable 1 OFICINA DEL DIRECTOR

Total Meta  
TOTAL SERVICIO 1,050

### Plan Estatal de Desarrollo

#### Principal

Eje 06 Innovación, conocimiento y tecnología  
Tema 01 Educación superior y enseñanza científica y técnica  
Objetivo 01 Incrementar la formación de capital humano con competencias y habilidades productivas y técnicas  
Estrategia 02 Vincular de manera sostenible y permanente el sector productivo con el educativo para satisfacer la demanda actual y emergente de capital humano de las empresas  
Línea de acción 01 Promocionar a las universidades como centros de capacitación certificados para la profesionalización basada en competencias laborales de calidad.  
PMP Sectorial 12 Sin PMP sectorial  
Tema Estratégico 0011 Sin TE  
Objetivo PMP 0763 Sin Objetivo  
PMP Especial 06 Programa Especial de Innovación, Conocimiento y Tecnología  
Tema Estratégico 0032 6.2 Vinculación con el sector productivo y el educativo  
Objetivo PMP 0781 6.2.1. Incrementar la formación de capital humano con competencias y habilidades productivas y técnicas, mediante la oferta de servicios pertinentes a las necesidades del  
ODS Objetivo 4. Garantizar una educación inclusiva, equitativa y de calidad y promover oportunidades de aprendizaje durante toda la vida para todos

### Plan Estatal de Desarrollo

#### Transversal

#### Regional

Eje 09 Ciudades y comunidades sostenibles  
Tema 03 Infraestructura digital  
Objetivo 01 Incrementar el acceso a las redes y servicios de telecomunicaciones sostenibles e incluyentes en las  
Estrategia 02 Fortalecer la infraestructura tecnológica con enfoque de sostenibilidad  
Línea de acción 03 Facilitar el acceso a herramientas tecnológicas que favorezcan la modernización digital.

### Estructura Funcional Programática

Finalidad 03 Desarrollo Económico  
Eje 03.06 Innovación, conocimiento y tecnología  
Función 03.06.08 Ciencia, Tecnología e Innovación  
Subfunción 03.06.08.03 Servicios Científicos y Tecnológicos  
Programa Presupuestario 03.06.08.03.512PP Vinculación, Promoción y Gestión con el Sector Productivo y Social

### Clasificación Programática

Tipo de programa: Prestación de Servicios Públicos  
Tipo de Infraestructura: No aplica

### Presupuesto

4000 TRANSFERENCIAS, ASIGNACIONES, SUBSIDIOS Y OTRAS AYUDAS 640,806  
Total UBP 640,806

Estatus UBP

Estatus Auxiliar Presupuestal

APLICADO ENLACE SAF

COSTOS EN ESTADO AUTORIZADO POR LA DEPENDENCIA


Autorizado por:

  
NILMA ESTELA LOO CONTRERAS

Responsable de la UBP

  
NILMA ESTELA LOO CONTRERAS

Enlace de Programación

  
ALDRYN MOGUEL CHAN

Enlace SAF



## Unidad Básica de Presupuestación 2022

Código: UTRS-20773-AP

### Datos generales

Tipo: ACTIVIDAD PROGRAMÁTICA CONTINUO

Nombre: Eficiencia terminal de la Universidad Tecnológica Regional del Sur

Descripción: Se brindarán servicios de apoyo académico (asesorías académicas, tutorías y apoyo psicopedagógico); económico (descuentos y exenciones de pago); en especie (hospedaje en villa universitaria); extracurriculares (deportivas, culturales y complementarias, como congresos, simposios, conferencias, etc); y de titulación (seguimiento que se proporciona a los egresados hasta obtener el título) a los estudiantes de la universidad Tecnológica Regional del Sur.

Síntesis: Brindar servicios de apoyo académico, económico, en especie, extracurriculares y de titulación a los estudiantes de la Universidad Tecnológica Regional del Sur, de Tekax, Yucatán.

Problema específico a atender: Los índices de deserción son siempre preocupantes, tanto en el nivel de Técnico superior universitario, como en el nivel de Licenciatura, por lo que con diversos apoyos se busca disminuir dicho índice a fin de aumentar la eficiencia terminal.

Multianual: Si    Infraestructura: No    Adquisición Bienes Muebles e Inmuebles: No    Igualdad de Género: Si    Inversión en infancia: No    Infancia temprana: No    Gasto Social: Si

ROP: Si    ROP publicada: No    ROP Estatal: Si    Administrativo: No    Municipalización: Si

### Objetivo

Los estudiantes matriculados de las instituciones de educación superior permanecen hasta la obtención del título profesional, mediante los servicios de apoyo académico, económico, extracurricular y de titulación, aumentando la eficiencia terminal.

### Población programada a atender

Estudiantes matriculados en la Universidad Tecnológica Regional del Sur.

### Compromiso del Gobernador

55      Facilitar el acceso a la oferta de becas para los estudiantes de todos los niveles educativos

### Acciones para la igualdad de género

Otorgar apoyos académicos, económicos y en especie a fin de prevenir la deserción en los estudiantes, tanto hombres como mujeres.

### Cuantificación de la población programada a atender

	Cantidad
Total de hombres	573
Total de hombres mayahablantes	204
Total de mujeres	530
Total de mujeres mayahablantes	140
<b>TOTAL (Total de hombres + Total de mujeres)</b>	<b>1,103</b>

### Bienes, Servicios y Meta(s)

Componente	Tipo	Entregable	Cantidad	Unidad	Unidades Corresponsables
Servicios de apoyo para mejorar la eficiencia terminal proporcionados	Servicios Finales	Apoyos académicos y extracurriculares para estudiantes, proporcionados	800	SERVICIO	56.22.1 OFICINA DEL DIRECTOR
Servicios de apoyo para mejorar la eficiencia terminal proporcionados	Bienes Finales	Apoyos económicos para estudiantes, proporcionados	464	APOYO ECONÓMICO	56.22.1 OFICINA DEL DIRECTOR
Servicios de titulación proporcionados	Servicios Finales	Seguimientos de titulación a egresados, proporcionados	440	SERVICIO	56.22.1 OFICINA DEL DIRECTOR
Servicios de apoyo para mejorar la eficiencia terminal proporcionados	Bienes Finales	Hospedaje en villa universitaria, proporcionado	36	APOYO EN ESPECIE	56.22.1 OFICINA DEL DIRECTOR

### Regionalización - Municipalización

Región	Municipio	Presupuesto	Unidad de Medida	Meta	Hombres	Mujeres	Total beneficiarios
Sur							
	Tekax	695,200	SERVICIO	1,240	573	530	1,103
<b>Total Región</b>		<b>695,200</b>			<b>573</b>	<b>530</b>	<b>1,103</b>
<b>Presupuesto total</b>		<b>695,200</b>					



## Unidad Básica de Presupuestación 2022

Código: UTRS-20773-AP

### Unidad Coordinadora (Centro de Costo)

Ramo o Secretaría 56 SECRETARIA DE INVESTIGACIÓN, INNOVACIÓN Y EDUCACIÓN SUPERIOR  
Unidad Responsable 22 UNIVERSIDAD TECNOLÓGICA REGIONAL DEL SUR  
Subunidad Responsable 1 OFICINA DEL DIRECTOR

Total Meta  
TOTAL SERVICIO 1,240

### Plan Estatal de Desarrollo

**Principal**  
Eje 06 Innovación, conocimiento y tecnología  
Tema 01 Educación superior y enseñanza científica y técnica  
Objetivo 02 Mejorar la calidad de la educación superior en el estado.  
Estrategia 02 Fortalecer de manera sostenible e inclusiva la eficiencia terminal de los estudiantes de educación superior.  
Línea de acción 03 Fortalecer los programas de apoyos que contribuyan a evitar la deserción en la educación superior  
PMP Sectorial 12 Sin PMP sectorial  
Tema Estratégico 0011 Sin TE  
Objetivo PMP 0783 Sin Objetivo  
PMP Especial 06 Programa Especial de Innovación, Conocimiento y Tecnología  
Tema Estratégico 0035 6.6. Eficiencia terminal en la educación superior.  
Objetivo PMP 0784 6.6.1. Reducir el abandono escolar en la educación superior del estado de Yucatán.  
ODS Objetivo 4. Garantizar una educación inclusiva, equitativa y de calidad y promover oportunidades de aprendizaje durante toda la vida para todos

### Plan Estatal de Desarrollo

	Transversal	Regional
Eje	05 Igualdad de género, oportunidades y no discriminación	10 Desarrollo regional
Tema	01 Igualdad de género	01
Objetivo	02 Reducir las brechas de género en educación.	01 Disminuir la desigualdad territorial en el acceso a los derechos económicos, sociales, culturales y
Estrategia	01 Reducir la deserción, abandono y rezago educativo de las mujeres.	03 Fortalecer los programas culturales para potencializar el acceso a los servicios y actividades culturales en todas las regiones.
Línea de acción	06 Facilitar apoyos e incentivos para fortalecer la permanencia escolar de las niñas y mujeres, con énfasis en zonas de alto riesgo de deserción educativa.	01 Incrementar la oferta de actividades culturales en los municipios del estado.

### Estructura Funcional Programática

Finalidad 02 Desarrollo Social  
Eje 02.06 Innovación, conocimiento y tecnología  
Función 02.06.05 Educación  
Subfunción 02.06.05.03 Educación Superior  
Programa Presupuestario 02.06.05.03.486PP Eficiencia Terminal en Educación Superior

### Clasificación Programática

Tipo de programa: Prestación de Servicios Públicos  
Tipo de Infraestructura: No aplica

### Presupuesto

4000 TRANSFERENCIAS, ASIGNACIONES, SUBSIDIOS Y OTRAS AYUDAS 695.200  
Total UBP 695.200

Estatus UBP

APLICADO ENLACE SAF

Estatus Auxiliar Presupuestal

COSTOS EN ESTADO AUTORIZADO POR LA DEPENDENCIA

Autorizado por:

NILMA ESTELA LOO CONTRERAS

NILMA ESTELA LOO CONTRERAS

ALDRYN MOGUEL CHAN

Responsable de la UBP

Enlace de Programación

Enlace SAF





## Unidad Básica de Presupuestación 2022

Código: UTRS-20786-AP

### Datos generales

Tipo: ACTIVIDAD PROGRAMÁTICA CONTINUO

Nombre: Fortalecimiento de los recursos materiales y humanos de la Universidad Tecnológica Regional del Sur

Descripción: Se mejorarán las condiciones de los espacios educativos de la Universidad y se consolidarán los cuerpos académicos junto con los perfiles docentes a través de capacitación, apoyos en especie, además de capacitación al personal administrativo.

Síntesis: Mejorar las condiciones de espacios educativos y perfiles de los docentes y administrativos de la Universidad Tecnológica Regional del Sur, de Tekax, Yucatán

Problema específico a atender: La Universidad tiene 21 años de su creación y presenta necesidades de mantenimiento en diferentes áreas de sus espacios educativos; de la misma manera se presenta la necesidad de capacitación constante del personal, tanto docente como administrativo.

Multianual: Si No    Infraestructura: No    Adquisición Bienes Muebles e Inmuebles: Si    Igualdad de Género: Si    Inversión en Infancia: No    Infancia temprana: No    Gasto Social: Si

ROP: No    ROP publicada: No    ROP Estatal: No    Administrativo: No    Municipalización: Si

### Objetivo

Los estudiantes y personal adscrito a las instituciones de educación superior públicas, se desempeñan en un entorno adecuado para el funcionamiento institucional, mediante el mantenimiento de los espacios educativos de la Universidad y los servicios de habilitación de personal docente y administrativo.

### Población programada a atender

Estudiantes, docentes y administrativos de la Universidad Tecnológica Regional del Sur.

### Acciones para la igualdad de género

Otorgar capacitación al personal docente y administrativo en temáticas de igualdad de género.

### Cuantificación de la población programada a atender

	Cantidad
Total de hombres	646
Total de hombres mayahablantes	229
Total de mujeres	578
Total de mujeres mayahablantes	154
<b>TOTAL (Total de hombres + Total de mujeres)</b>	<b>1,224</b>

### Bienes, Servicios y Meta(s)

Componente	Tipo	Entregable	Cantidad	Unidad	Unidades Corresponsables
Capacidad de infraestructura instalada en condiciones adecuadas y suficiente para su operación otorgada.	Servicios Intermedios	Mantenimiento de bienes inmuebles realizados	3	MANTENIMIENTO	56.22.1 OFICINA DEL DIRECTOR
Servicios de habilitación docente otorgados	Servicios Finales	Servicios de habilitación docente otorgados	45	SERVICIO	56.22.1 OFICINA DEL DIRECTOR
Servicios de apoyo en especie a cuerpos académicos entregados	Bienes Finales	Apoyos en especie a cuerpos académicos, entregados	3	APOYO EN ESPECIE	56.22.1 OFICINA DEL DIRECTOR
Evaluación de desempeño administrativo realizado.	Servicios Finales	Evaluación de personal administrativo realizado	76	PRUEBA	56.22.1 OFICINA DEL DIRECTOR

### Regionalización - Municipalización

Región	Municipio	Presupuesto	Unidad de Medida	Meta	Hombres	Mujeres	Total beneficiarios
Sur							
	Tekax	893,670	SERVICIO	45	646	578	1,224
<b>Total Región</b>		<b>893,670</b>			<b>646</b>	<b>578</b>	<b>1,224</b>
<b>Presupuesto total</b>		<b>893,670</b>					



## Unidad Básica de Presupuestación 2022

Código: UTRS-20786-AP

Unidad Coordinadora (Centro de Costo)

Ramo o Secretaría 56 SECRETARIA DE INVESTIGACION, INNOVACION Y EDUCACION SUPERIOR  
Unidad Responsable 22 UNIVERSIDAD TECNOLÓGICA REGIONAL DEL SUR  
Subunidad Responsable 1 OFICINA DEL DIRECTOR

Total Meta

TOTAL SERVICIO 45

Plan Estatal de Desarrollo Principal

Eje 06 Innovación, conocimiento y tecnología

Tema 01 Educación superior y enseñanza científica y técnica

Objetivo 01 Incrementar la formación de capital humano con competencias y habilidades productivas y técnicas

Estrategia 04 Fortalecer la pertinencia de la educación superior en el estado de manera sostenible e inclusiva.

Línea de acción 04 Establecer mecanismos para una adecuada formación, profesionalización y actualización docente en las Instituciones de educación superior a través de programas de ciencias, tecnología, ingeniería y matemáticas.

PMP Sectorial 12 Sin PMP sectorial

Tema Estratégico 0011 Sin TE

Objetivo PMP 0763 Sin Objetivo

PMP Especial 06 Programa Especial de Innovación, Conocimiento y Tecnología

Tema Estratégico 0031 6.1. Fortalecimiento de las Instituciones de Educación Superior

Objetivo PMP 0780 6.1.1. Incrementar la formación técnica y profesional, de manera pertinente y de calidad en las Instituciones de Educación Superior Públicas del Estado de Yucatán.

ODS Objetivo 4. Garantizar una educación inclusiva, equitativa y de calidad y promover oportunidades de aprendizaje durante toda la vida para todos

Plan Estatal de Desarrollo Transversal Regional

Eje

Tema

Objetivo

Estrategia

Línea de acción

Estructura Funcional Programática

Finalidad 02 Desarrollo Social

Eje 02.06 Innovación, conocimiento y tecnología

Función 02.06.05 Educación

Subfunción 02.06.05.03 Educación Superior

Programa Presupuestario 02.06.05.03.484PP Fortalecimiento de las Instituciones de Educación Superior

Clasificación Programática

Tipo de programa: Prestación de Servicios Públicos

Tipo de Infraestructura: No aplica

Presupuesto

4000 TRANSFERENCIAS, ASIGNACIONES, SUBSIDIOS Y OTRAS AYUDAS 893,670

Total UBP 893,670

Estatus UBP

APLICADO ENLACE SAF

Estatus Auxiliar Presupuestal

COSTOS EN ESTADO AUTORIZADO POR LA DEPENDENCIA

Autorizado por:

  
NILMA ESTELA LOO CONTRERAS

  
NILMA ESTELA LOO CONTRERAS

ALDRYN MOGUEL CHAN

Responsable de la UBP

Enlace de Programación

Enlace SAF



## Unidad Básica de Presupuestación 2022

Código: UTRS-20823-AP

### Datos generales

Tipo:	ACTIVIDAD PROGRAMÁTICA CONTINUO												
Nombre:	Otorgamiento de servicios educativos de calidad de la Universidad Tecnológica Regional del Sur de Tekax, Yucatán.												
Descripción:	Se proporcionarán servicios de calidad con el seguimiento a la acreditación de un programa educativo Comités Internstitucionales para la Evaluación de la Educación Superior (CIEES) y con la re-certificación de los servicios de gestión por la norma de calidad ISO 9001-2015												
Síntesis:	Proporcionar servicios educativos de calidad a los estudiantes matriculados en la Universidad Tecnológica Regional del Sur de tekax, Yucatan.												
Problema específico a atender:	La Universidad Tecnológica Regional del Sur cuenta actualmente con 12 programas educativos (6 de nivel Técnico Superior Universitario y 6 de nivel Licenciatura); 5 de los cuales se encuentran acreditados por organismos acreditadores, siendo los 7 restantes aun no evaluables. Debido a la necesidad de seguir garantizando servicios educativos de calidad a los estudiantes es prioritario continuar con la acreditación de programas educativos, y en el año 2022 le corresponde a uno de los ya acreditados una evaluación de re-acreditación. Por otro lado la Universidad se encuentra certificada desde hace tres años con la norma de calidad ISO 9001-2015, por lo que en el año 2022 le corresponde el proceso de re-certificación de los procesos académicos y administrativos que se brindan a los estudiantes.												
Multianual:	No	Infraestructura:	No	Adquisición Bienes Muebles e Inmuebles:	No	Igualdad de Género:	Si	Inversión en infancia:	No	Infancia temprana:	No	Gasto Social:	Si
ROP:	No	ROP publicada:	No	ROP Estatal:	No	Administrativo:	No	Municipalización:	Si				

### Objetivo

Los estudiantes de educación superior reciben suficiente formación académica de calidad, con enfoque sustentable y responsabilidad social, mediante programas educativos acreditados y procesos de gestión certificados por su calidad.

### Población programada a atender

Estudiantes matriculados en la Universidad Tecnológica Regional del Sur.

### Acciones para la igualdad de género

Brindar servicios de calidad de manera igualitaria tanto a hombres como mujeres.

### Cuantificación de la población programada a atender

	Cantidad
Total de hombres	573
Total de hombres mayahablantes	204
Total de mujeres	530
Total de mujeres mayahablantes	140
<b>TOTAL (Total de hombres + Total de mujeres)</b>	<b>1,103</b>

### Bienes, Servicios y Meta(s)

Componente	Tipo	Entregable	Cantidad	Unidad	Unidades Corresponsables
Evaluación de programas educativos para su acreditación y certificación implementados.	Servicios Intermedios	Procesos de servicios a estudiantes, certificados	1	CERTIFICADO	56.22.1 OFICINA DEL DIRECTOR
Programas educativos de Instituciones de Educación Superior Descentralizadas acreditados	Servicios Finales	Programa educativo, acreditado.	1	PROGRAMA	56.22.1 OFICINA DEL DIRECTOR




### Regionalización - Municipalización

Región	Municipio	Presupuesto	Unidad de Medida	Meta	Hombres	Mujeres	Total beneficiarios
Sur							
	Tekax	200,000	CERTIFICADO	1	573	530	1,103
<b>Total Región</b>		<b>200,000</b>			<b>573</b>	<b>530</b>	<b>1,103</b>
<b>Presupuesto total</b>		<b>200,000</b>					



## Unidad Básica de Presupuestación 2022

Código: UTRS-20823-AP

Unidad Coordinadora (Centro de Costo)		Total Meta
Ramo o Secretaría	56 SECRETARIA DE INVESTIGACIÓN, INNOVACIÓN Y EDUCACIÓN SUPERIOR	TOTAL CERTIFICADO 1
Unidad Responsable	22 UNIVERSIDAD TECNOLÓGICA REGIONAL DEL SUR	
Subunidad Responsable	1 OFICINA DEL DIRECTOR	
Plan Estatal de Desarrollo	Principal	
Eje	06 Innovación, conocimiento y tecnología	
Tema	01 Educación superior y enseñanza científica y técnica	
Objetivo	02 Mejorar la calidad de la educación superior en el estado	
Estrategia	02 Fortalecer de manera sostenible e inclusiva la eficiencia terminal de los estudiantes de educación superior.	
Línea de acción	04 Fortalecer de manera sostenible la normatividad de la gestión institucional para asegurar el funcionamiento pertinente de las instituciones de educación superior	
PMP Sectorial	12 Sin PMP sectorial	
Tema Estratégico	0011 Sin TE	
Objetivo PMP	0763 Sin Objetivo	
PMP Especial	06 Programa Especial de Innovación, Conocimiento y Tecnología	
Tema Estratégico	0033 6.4 Calidad de la educación superior	
Objetivo PMP	0782 6.4.1. Incrementar la formación académica de calidad con enfoque sustentable y de responsabilidad social de los alumnos de las Instituciones de Educación Superior	
ODS	Objetivo 4 Garantizar una educación inclusiva, equitativa y de calidad y promover oportunidades de aprendizaje durante toda la vida para todos	
Plan Estatal de Desarrollo	Transversal	Regional
Eje	05 Igualdad de género, oportunidades y no discriminación	10 Desarrollo regional
Tema	01 Igualdad de género	01
Objetivo	02 Reducir las brechas de género en educación.	01 Disminuir la desigualdad territorial en el acceso a los derechos económicos, sociales, culturales y
Estrategia	01 Reducir la deserción, abandono y rezago educativo de las mujeres.	03 Fortalecer los programas culturales para potencializar el acceso a los servicios y actividades culturales en todas las regiones.
Línea de acción	03 Impulsar acciones afirmativas que permitan a las mujeres embarazadas o madres solteras continuar con su formación educativa.	02 Fortalecer los programas de apoyo a la promoción cultural a las actividades que se realicen en los municipios
Estructura Funcional Programática		
Finalidad	02 Desarrollo Social	
Eje	02.06 Innovación, conocimiento y tecnología	
Función	02.06.05 Educación	
Subfunción	02.06.05.03 Educación Superior	
Programa Presupuestario	02.06.05.03.485PP Mejoramiento de la Calidad en Instituciones de Educación Superior Públicas	
Clasificación Programática		
Tipo de programa:	Prestación de Servicios Públicos	
Tipo de Infraestructura:	No aplica	
Presupuesto		
4000 TRANSFERENCIAS, ASIGNACIONES, SUBSIDIOS Y OTRAS AYUDAS		200,000
Total UBP		200,000
Estatus UBP		APLICADO ENLACE SAF
Estatus Auxiliar Presupuestal		COSTOS EN ESTADO AUTORIZADO POR LA DEPENDENCIA
Autorizado por:		
 NILMA ESTELA LOO CONTRERAS	 NILMA ESTELA LOO CONTRERAS	 ALDRYN MOGUEL CHAN
Responsable de la UBP	Enlace de Programación	Enlace SAF

#### IV EXAMEN DE RESULTADOS

Durante el período que se informa (al 30 de septiembre de 2022), de acuerdo a las evaluaciones realizadas a los proyectos propuestos en el Programa Operativo Anual, se obtuvieron los siguientes resultados:

NÚMERO DE PROCESO	NOMBRE DEL PROCESO	INDICADOR DEL PROCESO	UNIDAD DE MEDIDA	META ANUAL	AVANCE A : Enero 2021
1	EQUIDAD + GRUPOS VULNERABLES	Cursos impartidos sobre equidad de género	Cursos	4	7.8
		Indicador: Porcentaje de estudiantes mujeres atendidas en la institución.	Mujeres Atendidas	717	46.1
		Indicador: Porcentaje de estudiantes mujeres becadas	Mujeres becadas	579	80.7
2	EQUIDAD + GRUPOS VULNERABLES	Número de alumnos atendidos con algún tipo de discapacidad	Alumnos	19	1.3
3	EQUIDAD + GRUPOS VULNERABLES	Porcentaje de alumnos de origen indígena becados	Alumnos	784	50.4
		Número de alumnos de origen indígena atendidos en la institución	Alumnos	814	52.3
4	ACADÉMICO	Porcentaje de estudiantes que realiza estudios en programas de TSU certificados en el nivel 1 de CIEES y/o acreditados por el COPAES	Estudiantes	649	100
		Porcentaje de programas evaluables de TSU certificados en el nivel 1 de CIEES y/o acreditados por algún organismo reconocido por el COPAES	PE	5	100
5	ACADÉMICO	Porcentaje de programas educativos con Análisis Situacional del Trabajo(AST)	Análisis	1	8.3


6	ACADÉMICO	Número de estudiantes inscritos en TSU	Estudiantes	687	100
		Número de estudiantes inscritos en Licenciatura	Estudiantes	416	100
7	ACADÉMICO	Tasa de egreso por cohorte generacional de TSU	Estudiantes	212	52
		Tasa de egreso por cohorte generacional de Licenciatura	Estudiantes	95	89
		Retención Escolar	Estudiantes	319	62
8	VINCULACIÓN	Programas de tutorías	Programas de tutorías		
		Atención psicopedagógica	Programas de Atención psicopedagógica	1	100
		Porcentaje de alumnos que participan en programa de tutorías	Estudiantes		
9	VINCULACIÓN	Número de convenios firmados anualmente con el sector productivo	Convenios	17	212
		Porcentaje de egresados de TSU que optan por la continuidad de estudios	Alumnos	176	79.3
10	VINCULACIÓN	Número de estudiantes inscritos en programas de intercambio o movilidad en instituciones extranjeras	Estudiantes	0	0
		Número de convenios firmados con Universidades extranjeras para la movilidad estudiantil	Convenios	1	100

11	VINCULACIÓN	Presentaciones artísticas y culturales	Presentaciones	15	375
		Alumnos que participan en actividades culturales y artísticas	Alumnos	614	39.5
12	VINCULACIÓN	Torneos deportivos	Torneos	14	233.3
		Participaciones en torneos deportivos	Alumnos	1078	69.3
13	GESTIÓN	Cobertura en red inalámbrica y conexión a internet	Cobertura en red inalámbrica a internet	0	0
		Bibliotecas virtuales	Suscripción	0	NO
14	GESTIÓN	Equipos de computo	Equipos de computo		
		Software	Software		
15	GESTIÓN	Edificios de laboratorios y talleres	Edificios		



---

Lic. Edgar José Peraza Estañol  
Rector



---

Lic. José Moisés Suarez Castro  
DIRECTOR DE ADMINISTRACIÓN Y FINANZAS

Los Indicadores de Resultados son revisados y actualizados cuatrimestralmente de conformidad con los requerimientos de la Dirección General de Universidades Tecnológicas.





## UNIVERSIDAD TECNOLÓGICA REGIONAL DEL SUR

Indicadores de Postura Fiscal

Del 1 al 30 de Septiembre 2022

Concepto	Estimado	Devengado	Pagado <sup>3</sup>
<b>I. Ingresos Presupuestarios (I=1+2)</b>	2,162,155.00	2,686,156.23	2,686,156.23
1. Ingresos del Gobierno de la Entidad Federativa <sup>1</sup>	0.00	0.00	
2. Ingresos del Sector Paraestatal <sup>1</sup>	2,162,155.00	2,686,156.23	2,686,156.23
<b>II. Egresos Presupuestarios (II=3+4)</b>	2,162,155.00	2,521,356.98	2,521,356.98
3. Egresos del Gobierno de la Entidad Federativa <sup>2</sup>	0.00	0.00	
4. Egresos del Sector Paraestatal <sup>2</sup>	2,162,155.00	2,521,356.98	2,521,356.98
<b>III. Balance Presupuestario (Superávit o Déficit) (III = I - II)</b>	0.00	164,799.25	164,799.25

Concepto	Estimado	Devengado	Pagado <sup>3</sup>
<b>III. Balance presupuestario (Superávit o Déficit)</b>	0.00	0.00	0.00
<b>IV. Intereses, Comisiones y Gastos de la Deuda</b>	0.00	0.00	0.00
<b>V. Balance Primario (Superávit o Déficit) (V= III - IV)</b>	0.00	0.00	0.00

Concepto	Estimado	Devengado	Pagado <sup>3</sup>
<b>A. Financiamiento</b>	0.00	0.00	0.00
<b>B. Amortización de la deuda</b>			
<b>C. Endeudamiento ó desendeudamiento (C = A - B)</b>	0.00	0.00	0.00

1. Los Ingresos que se presentan son los ingresos presupuestarios totales sin incluir los ingresos por financiamientos. Los Ingresos del Gobierno de la Entidad Federativa corresponden a los del Poder Ejecutivo, Legislativo Judicial y Autónomos

2. Los egresos que se presentan son los egresos presupuestarios totales sin incluir los egresos por amortización. Los egresos del Gobierno de la Entidad Federativa corresponden a los del Poder Ejecutivo, Legislativo, Judicial y Órganos Autónomos

3. Para Ingresos se reportan los ingresos recaudados; para egresos se reportan los egresos pagados

Lic. Edgar José Peraza Estañol  
Rector

Lic. José Moisés Suárez Castro  
Encargado de la Dirección de Administración y Finanzas



## UNIVERSIDAD TECNOLÓGICA REGIONAL DEL SUR

Indicadores de Postura Fiscal

al 30 de septiembre 2022

Concepto	Estimado	Devengado	Pagado <sup>3</sup>
<b>I. Ingresos Presupuestarios (I=1+2)</b>	33,474,443.00	27,109,637.91	27,109,637.91
1. Ingresos del Gobierno de la Entidad Federativa <sup>1</sup>	0.00	0.00	
2. Ingresos del Sector Paraestatal <sup>1</sup>	33,474,443.00	27,109,637.91	27,109,637.91
<b>II. Egresos Presupuestarios (II=3+4)</b>	33,474,443.00	26,574,683.02	26,574,683.02
3. Egresos del Gobierno de la Entidad Federativa <sup>2</sup>	0.00	0.00	
4. Egresos del Sector Paraestatal <sup>2</sup>	33,474,443.00	26,574,683.02	26,574,683.02
<b>III. Balance Presupuestario (Superávit o Déficit) (III = I - II)</b>	0.00	534,954.89	534,954.89

Concepto	Estimado	Devengado	Pagado <sup>3</sup>
<b>III. Balance presupuestario (Superávit o Déficit)</b>	0.00	0.00	0.00
<b>IV. Intereses, Comisiones y Gastos de la Deuda</b>	0.00	0.00	0.00
<b>V. Balance Primario (Superávit o Déficit) (V= III - IV)</b>	0.00	0.00	0.00

Concepto	Estimado	Devengado	Pagado <sup>3</sup>
<b>A. Financiamiento</b>	0.00	0.00	0.00
<b>B. Amortización de la deuda</b>			
<b>C. Endeudamiento ó desendeudamiento (C = A - B)</b>	0.00	0.00	0.00

1. Los Ingresos que se presentan son los ingresos presupuestarios totales sin incluir los ingresos por financiamientos. Los Ingresos del Gobierno de la Entidad Federativa corresponden a los del Poder Ejecutivo, Legislativo Judicial y Autónomos

2. Los egresos que se presentan son los egresos presupuestarios totales sin incluir los egresos por amortización. Los egresos del Gobierno de la Entidad Federativa corresponden a los del Poder Ejecutivo, Legislativo, Judicial y Órganos Autónomos

3. Para Ingresos se reportan los ingresos recaudados; para egresos se reportan los egresos pagados

Lic. Edgar José Peraza Estañol  
Rector

Lic. José Moisés Suarez Castro  
Encargado de la Dirección de Administración y Finanzas