



Información Contable

Cuenta Pública | 2022
Entidad federativa de Yucatán

Ente Público: UNIVERSIDAD TECNOLÓGICA REGIONAL DEL SUR

CONCEPTO	Año		CONCEPTO	Año	
	2022	2021		2022	2021
ACTIVO			PASIVO		
Activo Circulante			Pasivo Circulante		
Efectivo y Equivalentes	8,188,546.07	7,772,400.66	Cuentas por Pagar a Corto Plazo	6,248,400.53	2,950,465.10
Derechos a Recibir Efectivo o Equivalentes	82,988.93	31,731.16	Documentos por Pagar a Corto Plazo	0.00	0.00
Derechos a Recibir Bienes o Servicios	381,135.30	0.00	Porción a Corto Plazo de la Deuda Pública a Largo Plazo	0.00	0.00
Inventarios	0.00	0.00	Títulos y Valores a Corto Plazo	0.00	0.00
Almacenes	0.00	0.00	Pasivos Diferidos a Corto Plazo	24,108.98	893,063.87
Estimación por Pérdida o Deterioro de Activos Circulantes	0.00	0.00	Fondos y Bienes de Terceros en Garantía y/o Administración a Corto Plazo	0.00	0.00
Otros Activos Circulantes	0.00	0.00	Provisiones a Corto Plazo	1,777.08	102,767.94
Total de Activos Circulantes	8,652,670.30	7,804,131.82	Otros Pasivos a Corto Plazo	0.00	0.00
Activo No Circulante			Total de Pasivos Circulantes	6,274,286.59	3,946,296.91
Derechos a Recibir Efectivo o Equivalentes a Largo Plazo	0.00	0.00	Pasivo No Circulante		
Bienes Inmuebles, Infraestructura y Construcciones en Proceso	69,516,617.10	69,516,617.10	Cuentas por Pagar a Largo Plazo	0.00	0.00
Bienes Muebles	48,014,388.73	48,014,388.73	Documentos por Pagar a Largo Plazo	0.00	0.00
Activos Intangibles	9,740,869.78	9,733,876.68	Deuda Pública a Largo Plazo	0.00	0.00
Depreciación, Deterioro y Amortización Acumulada de Bienes	-108,417,236.93	-100,989,455.09	Pasivos Diferidos a Largo Plazo	0.00	0.00
Activos Diferidos	0.00	0.00	Fondos y Bienes de Terceros en Garantía y/o en Administración a Largo Plazo	0.00	0.00
Estimación por Pérdida o Deterioro de Activos no Circulantes	0.00	0.00	Provisiones a Largo Plazo	0.00	0.00
Otros Activos no Circulantes	1,063,793.03	1,063,793.03	Total de Pasivos No Circulantes	0.00	0.00
Total de Activos No Circulantes	19,918,431.71	27,339,220.45	TOTAL DEL PASIVO	6,274,286.59	3,946,296.91
TOTAL DEL ACTIVO	28,571,102.01	35,143,352.27	HACIENDA PÚBLICA/ PATRIMONIO		
			Hacienda Pública/Patrimonio Contribuido	125,971,500.11	123,417,019.83
			Aportaciones	124,531,726.95	121,977,246.67
			Donaciones de Capital	0.00	0.00
			Actualización de la Hacienda Pública / Patrimonio	1,439,773.16	1,439,773.16
			Hacienda Pública/Patrimonio Generado	-103,674,684.69	-92,219,964.47
			Resultados del Ejercicio (Ahorro / Desahorro)	-5,627,719.14	-4,546,670.17
			Resultados de Ejercicios Anteriores	-98,046,965.55	-87,673,294.30
			Revalúos	0.00	0.00
			Reservas	0.00	0.00
			Rectificaciones de Resultados de Ejercicios Anteriores	0.00	0.00
			Exceso o Insuficiencia en la Actualización de la Hacienda Pública/Patrimonio	0.00	0.00
			Resultado por Posición Monetaria	0.00	0.00
			Resultado por Terencia de Activos no Monetarios	0.00	0.00
			Total Hacienda Pública/ Patrimonio	22,296,815.42	31,197,055.36
			TOTAL DEL PASIVO Y HACIENDA PÚBLICA / PATRIMONIO	28,571,102.01	35,143,352.27

Mtro. Víctor Manuel Maravé Sosa
Rector

Lic. Luis Antonio Tut Xool
Director de Administración y Finanzas

Cuenta Pública 2022
Estado de Actividades
Del 1o. al 31 de Octubre de 2022 y 2021
(Pesos)

Ente Público: UNIVERSIDAD TECNOLÓGICA REGIONAL DEL SUR

Concepto	2022	2021	Concepto	2022	2021
INGRESOS Y OTROS BENEFICIOS			GASTOS Y OTRAS		
Ingresos de la Gestión	264,382.30	58,297.61	Gastos de Funcionamiento	2,214,945.13	2,854,529.98
Impuestos	0.00	0.00	Servicios Personales	2,115,796.02	2,416,962.34
Cuotas y Aportaciones de Seguridad	0.00	0.00	Materiales y Suministros	0.00	250,170.50
Contribuciones de Mejoras	0.00	0.00	Servicios Generales	99,149.11	187,397.14
Derechos	0.00	0.00	Transferencias,	0.00	0.00
Productos de Tipo Corriente	1,228.16	1,610.61	Transferencias Internas y	0.00	0.00
Aprovechamientos de Tipo Corriente	0.00	0.00	Asignaciones al Sector	0.00	0.00
Ingresos por Venta de Bienes y Servicios	263,154.14	56,687.00	Transferencias al Resto del Sector Público	0.00	0.00
Ingresos no Comprendidos en las Fracciones de la Ley de Ingresos	0.00	0.00	Subsidios y Subvenciones	0.00	0.00
Participaciones, Aportaciones,	1,899,707.00	2,091,843.00	Ayudas Sociales	0.00	0.00
Participaciones y Aportaciones	0.00	0.00	Pensiones y Jubilaciones	0.00	0.00
Transferencias, Asignaciones,	1,899,707.00	2,091,843.00	Transferencias a	0.00	0.00
Otros Ingresos y Beneficios	78,000.00	0.00	Transferencias a la Seguridad	0.00	0.00
Ingresos Financieros	0.00	0.00	Donativos	0.00	0.00
Incremento por Variación de	0.00	0.00	Transferencias al Exterior	0.00	0.00
Disminución del Exceso de	0.00	0.00	Participaciones y	0.00	0.00
Disminución del Exceso de Provisiones	0.00	0.00	Participaciones	0.00	0.00
Otros Ingresos y Beneficios Varios	78,000.00	0.00		0.00	0.00
Total de Ingresos y Otros Beneficios	2,242,089.30	2,150,140.61	Convenios	0.00	0.00
			Intereses, Comisiones y	0.00	0.00
			Intereses de la Deuda Pública	0.00	0.00
			Comisiones de la Deuda	0.00	0.00
			Gastos de la Deuda Pública	0.00	0.00
			Costo por Coberturas	0.00	0.00
			Apoyos Financieros	0.00	0.00
			Otros Gastos y Pérdidas	618,981.82	618,981.82
			Estimaciones, Depreciaciones, Deterioros, Obsolescencia y Provisiones	0.00	0.00
				0.00	0.00
			Disminución de Inventarios	0.00	0.00
			Aumento por Insuficiencia de Estimaciones por Pérdida o Aumento por Insuficiencia de Provisiones	0.00	0.00
			Otros Gastos	618,981.82	618,981.82
			Inversión Pública	0.00	0.00
			Inversión Pública no Capitalizable	0.00	0.00
			Total de Gastos y Otras Pérdidas	2,833,926.95	3,473,511.80
			Resultados del Ejercicio (Ahorro/Desahorro)	-591,837.65	-1,323,371.19

Bajo protesta de decir verdad declaramos que los Estados Financieros y sus Notas son razonablemente correctos y responsabilidad del emisor

Mtro. Víctor Manuel Maravé Sosa
Rector

Lic. Luis Antonio Tut Xool
Director de Administración y Finanzas

Ente Público: UNIVERSIDAD TECNOLÓGICA REGIONAL DEL SUR

Concepto	2022	2021	Concepto	2022	2021
INGRESOS Y OTROS BENEFICIOS			GASTOS Y OTRAS		
Ingresos de la Gestión	1,277,612.21	1,265,979.39	Gastos de Funcionamiento	28,789,628.15	25,508,186.46
Impuestos	0.00	0.00	Servicios Personales	23,961,247.42	22,251,915.55
Cuotas y Aportaciones de Seguridad	0.00	0.00	Materiales y Suministros	2,091,850.54	1,131,210.12
Contribuciones de Mejoras	0.00	0.00	Servicios Generales	2,736,530.19	2,125,060.79
Derechos	0.00	0.00	Transferencias,	0.00	0.00
Productos de Tipo Corriente	12,679.23	14,792.91	Transferencias Internas y	0.00	0.00
Aprovechamientos de Tipo Corriente	0.00	0.00	Transferencias al Resto del	0.00	0.00
Ingresos por Venta de Bienes y Servicios	1,264,932.98	1,251,186.48	Subsidios y Subvenciones	0.00	0.00
Ingresos no Comprendidos en las	0.00	0.00	Ayudas Sociales	0.00	0.00
Participaciones, Aportaciones,	27,960,115.00	25,924,366.00	Pensiones y Jubilaciones	0.00	0.00
Participaciones y Aportaciones	0.00	0.00	Transferencias a	0.00	0.00
Transferencias, Asignaciones, Subsidios y	27,960,115.00	25,924,366.00	Transferencias a la Seguridad	0.00	0.00
Otros Ingresos y Beneficios	114,000.00	0.00	Donativos	0.00	0.00
Ingresos Financieros	0.00	0.00	Transferencias al Exterior	0.00	0.00
Incremento por Variación de Inventarios	0.00	0.00	Participaciones y	0.00	0.00
Disminución del Exceso de Estimaciones	0.00	0.00	Participaciones	0.00	0.00
Disminución del Exceso de Provisiones	0.00	0.00	Aportaciones	0.00	0.00
Otros Ingresos y Beneficios Varios	114,000.00	0.00	Convenios	0.00	0.00
Total de Ingresos y Otros Beneficios	29,351,727.21	27,190,345.39	Intereses, Comisiones y	0.00	0.00
			Intereses de la Deuda Pública	0.00	0.00
			Costo por Coberturas	0.00	0.00
			Apoyos Financieros	0.00	0.00
			Otros Gastos y Pérdidas	6,189,818.20	6,228,829.10
			Estimaciones, Depreciaciones,	0.00	0.00
			Deterioros, Obsolescencia y	0.00	0.00
			Provisiones	0.00	0.00
			Disminución de Inventarios	0.00	0.00
			Aumento por Insuficiencia de	0.00	0.00
			Estimaciones por Pérdida o	0.00	0.00
			Aumento por Insuficiencia de	0.00	0.00
			Provisiones	0.00	0.00
			Otros Gastos	6,189,818.20	6,228,829.10
			Inversión Pública	0.00	0.00
			Inversión Pública no	0.00	0.00
			Capitalizable	0.00	0.00
			Total de Gastos y Otras	34,979,446.35	31,737,015.56
			Pérdidas		
			Resultados del Ejercicio	-5,627,719.14	-4,546,670.17
			(Ahorro/Desahorro)		

Bajo protesta de decir verdad declaramos que los Estados Financieros y sus Notas son razonablemente correctos y responsabilidad del emisor

Mtro. Víctor Manuel Maravé Sosa
Rector

Lic. Luis Antonio Tut Xool
Director de Administración y Finanzas

Cuenta Pública 2022
Estado de Variación en la Hacienda Pública
Del 1o de enero al 31 de Octubre de 2022
(pesos)

Ente Público: UNIVERSIDAD TECNOLÓGICA REGIONAL DEL SUR

Concepto	Hacienda Pública/Patrimonio Contribuido	Hacienda Pública/Patrimonio Generado de Ejercicios Anteriores	Hacienda Pública/Patrimonio Generado del Ejercicio	Exceso o insuficiencia en la Actualización de la Hacienda Pública/Patrimonio	TOTAL
Hacienda Pública/Patrimonio Contribuido Neto del ejercicio anterior	123,417,019.83	0.00	0.00	0.00	123,417,019.83
Aportaciones	121,977,246.67	0.00	0.00	0.00	121,977,246.67
Donaciones de Capital	0.00	0.00	0.00	0.00	0.00
Actualización de la Hacienda Pública/Patrimonio	1,439,773.16	0.00	0.00	0.00	1,439,773.16
Hacienda Pública/Patrimonio Generado Neto del Ejercicio Anterior	0.00	-88,034,728.11	-7,449,930.13	0.00	-95,484,658.24
Resultados del Ejercicio (Ahorro/Desahorro)	0.00	0.00	-7,449,930.13	0.00	-7,449,930.13
Resultados de Ejercicios Anteriores	0.00	-88,034,728.11	0.00	0.00	-88,034,728.11
Revalúos	0.00	0.00	0.00	0.00	0.00
Reservas	0.00	0.00	0.00	0.00	0.00
Rectificaciones de Resultados de Ejercicios Anteriores	0.00	0.00	0.00	0.00	0.00
Exceso o Insuficiencia en la Actualización de la Hacienda Pública/Patrimonio Neto anterior	0.00	0.00	0.00	0.00	0.00
Resultados por Posición Monetaria	0.00	0.00	0.00	0.00	0.00
Resultados por Tendencia de Activos no Monetarias	0.00	0.00	0.00	0.00	0.00
Hacienda Pública/Patrimonio Neto Final del Ejercicio anterior	123,417,019.83	-88,034,728.11	-7,449,930.13	0.00	27,932,361.59
Cambios en la Hacienda Pública/Patrimonio Neto del Ejercicio 2014	6,993.10	0.00	0.00	0.00	6,993.10
Aportaciones	6,993.10	0.00	0.00	0.00	6,993.10
Donaciones de Capital	0.00	0.00	0.00	0.00	0.00
Actualización de la Hacienda Pública/Patrimonio	0.00	0.00	0.00	0.00	0.00
Variaciones de la Hacienda Pública/Patrimonio Neto del Ejercicio	0.00	-7,464,750.26	1,822,210.99	0.00	-5,642,539.27
Resultados del Ejercicio (Ahorro/Desahorro)	0.00	0.00	-5,627,719.14	0.00	-5,627,719.14
Resultados de Ejercicios Anteriores	0.00	-7,464,750.26	7,449,930.13	0.00	-14,820.13
Revalúos	0.00	0.00	0.00	0.00	0.00
Reservas	0.00	0.00	0.00	0.00	0.00
Cambios en el Exceso o Insuficiencia en la Actualización de la Hacienda Pública/Patrimonio Neto anterior	0.00	0.00	0.00	0.00	0.00
Resultados por Posición Monetaria	0.00	0.00	0.00	0.00	0.00
Resultados por Tendencia de Activos no Monetarias	0.00	0.00	0.00	0.00	0.00
Saldo Neto en la Hacienda Pública / Patrimonio del ejercicio	123,424,012.93	-95,499,478.37	-5,627,719.14	0.00	22,296,815.42

Bajo protesta de decir verdad declaramos que los Estados Financieros y sus Notas son razonablemente correctos y responsabilidad del emisor

Mtro. Víctor Manuel Maravé Sosa
Rector

Lic. Luis Antonio Tut Xool
Director de Administración y Finanzas

Ente Público: UNIVERSIDAD TECNOLÓGICA REGIONAL DEL SUR

Concepto	2022	2021	Concepto	2022	2021
Flujos de Efectivo de las Actividades de Operación			Flujos de Efectivo de las Actividades de Inversión		
Origen			Origen		
Impuestos	2,749,133.47	2,448,063.05	Bienes Inmuebles, Infraestructura y Construcciones en Proceso	0.00	0.00
Cuotas y Aportaciones de Seguridad Social	0.00	0.00	Bienes Muebles	0.00	0.00
Contribuciones de mejoras	0.00	0.00	Otros Orígenes de Inversión	0.00	0.00
Derechos	0.00	0.00	Aplicación		
Productos de Tipo Corriente	1,228.16	1,610.61	Bienes Inmuebles, Infraestructura y Construcciones en Proceso	0.00	0.00
Aprovechamientos de Tipo Corriente	0.00	0.00	Bienes Muebles	0.00	0.00
Ingresos por Venta de Bienes y Servicios	341,154.14	56,687.00	Otras Aplicaciones de Inversión	0.00	0.00
Ingresos no Comprendidos en las Fracciones de la Ley de Ingresos Causados en Ejercicios Fiscales Anteriores Pendientes de Liquidación o Pago	0.00	0.00	Flujos Netos de Efectivo por Actividades de Inversión		
Participaciones y Aportaciones	0.00	0.00		0.00	0.00
Transferencias, Asignaciones y Subsidios y Otras ayudas	1,899,707.00	2,091,843.00	Flujo de Efectivo de las Actividades de Financiamiento		
Otros Orígenes de Operación	507,044.17	297,922.44	Origen		
Aplicación			Endeudamiento Neto	0.00	0.00
Servicios Personales	2,214,945.13	2,854,529.98	Interno	0.00	0.00
Materiales y Suministros	2,115,796.02	2,416,962.34	Externo	0.00	0.00
Servicios Generales	0.00	250,170.50	Disminución de Activos Financieros	0.00	0.00
Transferencias Internas y Asignaciones al Sector Público	99,149.11	187,397.14	Incremento de Otros Pasivos		0.00
Transferencias al resto del Sector Público	0.00	0.00	Aplicación		
Subsidios y Subvenciones	0.00	0.00	Servicios de la Deuda	0.00	0.00
Ayudas Sociales	0.00	0.00	Interno	0.00	0.00
Pensiones y Jubilaciones	0.00	0.00	Externo	0.00	0.00
Transferencias a Fideicomisos, Mandatos y Contratos Análogos	0.00	0.00	Incremento de Activos Financieros	0.00	0.00
Transferencias a la Seguridad Social	0.00	0.00	Disminución de Otros Pasivos	0.00	0.00
Donativos	0.00	0.00	Flujos netos de Efectivo por Actividades de Financiamiento		
Transferencias al Exterior	0.00	0.00		0.00	0.00
Participaciones	0.00	0.00	Incremento/Disminución Neta en el Efectivo y Equivalentes al Efectivo		
Aportaciones	0.00	0.00		534,188.34	-406,466.93
Convenios	0.00	0.00	Efectivo y Equivalentes al Efectivo al inicio del Ejercicio		
Otros Aplicaciones de Operación	0.00	0.00		7,654,357.73	8,119,396.29
Flujos Netos de Efectivo por Actividades de Operación			Efectivo y Equivalentes al Efectivo al final del Ejercicio		
	534,188.34	-406,466.93		8,188,546.07	7,712,929.36

Bajo protesta de decir verdad declaramos que los Estados Financieros y sus Notas son razonablemente correctos y responsabilidad del emisor

8,188,546.07
0.00

Mtro. Víctor Manuel Maravé Sosa
Rector

Lic. Luis Antonio Tut Xool
Director de Administración y Finanzas

Ente Público: UNIVERSIDAD TECNOLÓGICA REGIONAL DEL SUR

Concepto	Origen	Aplicación	Concepto	Origen	Aplicación
ACTIVO	618,981.82	831,682.94	PASIVO	804,538.77	0
Activo Circulante	0.00	831,682.94	Pasivo Circulante	804,538.77	0
Efectivo y Equivalentes	0.00	534,188.34	Cuentas por Pagar a Corto Plazo	804,538.77	0.00
Derechos a Recibir Efectivo o Equivalentes	0.00	1,812.12	Documentos por Pagar a Corto Plazo	0.00	0.00
Derechos a Recibir Bienes o Servicios	0.00	295,682.48	Porción a Corto Plazo de la Deuda Pública a Largo Plazo	0.00	0.00
Inventarios	0.00	0.00	Títulos y Valores a Corto Plazo	0.00	0.00
Almacenes	0.00	0.00	Pasivos Diferidos a Corto Plazo	0.00	0.00
Estimación por Pérdida o Deterioro de Activos Circulantes	0.00	0.00	Fondos y Bienes de Terceros en Garantía y/o Administración a Corto Plazo	0.00	0.00
Otros Activos Circulantes	0.00	0.00	Provisiones a Corto Plazo	0.00	0.00
Activo No Circulante	618,981.82	0.00	Otros Pasivos a Corto Plazo	0.00	0.00
Inversiones Financieras a Largo Plazo	0.00	0.00	Pasivo No Circulante	0	0
Derechos a Recibir Efectivo o Equivalentes a Largo Plazo	0.00	0.00	Cuentas por Pagar a Largo Plazo	0.00	0.00
Bienes Inmuebles, Infraestructura y Construcciones en Bienes Muebles	0.00	0.00	Documentos por Pagar a Largo Plazo	0.00	0.00
Activos Intangibles	0.00	0.00	Deuda Pública a Largo Plazo	0.00	0.00
Depreciación, Deterioro y Amortización Acumulada de Bienes	0.00	0.00	Pasivos Diferidos a Largo Plazo	0.00	0.00
Activos Diferidos	0.00	0.00	Fondos y Bienes de Terceros en Garantía y/o en Administración a Largo Plazo	0.00	0.00
Estimación por Pérdida o Deterioro de Activos no Circulantes	618,981.82	0.00	Provisiones a Largo Plazo	0.00	0.00
Otros Activos no Circulantes	0.00	0.00	HACIENDA PÚBLICA/ PATRIMONIO	2,547,487	3,139,325
			Hacienda Pública/Patrimonio Contribuido	2,547,487	0
			Aportaciones	0.00	0.00
	3,971,007.77	3,971,007.77	Donaciones de Capital	2,547,487.18	0.00
			Actualización de la Hacienda Pública / Patrimonio	0.00	0.00
		0.00	Hacienda Pública/Patrimonio Generado	0	3,139,325
			Resultados del Ejercicio (Ahorro / Desahorro)	0.00	591,837.65
			Resultados de Ejercicios Anteriores	0.00	2,547,487.18
			Revalúos	0.00	0.00
			Reservas	0.00	0.00
			Rectificaciones de Resultados de Ejercicios Anteriores	0.00	0.00
			Exceso o Insuficiencia en la Actualización de la Hacienda Pública/Patrimonio	0	0
			Resultado por Posición Monetaria	0.00	0.00
			Resultado por Tenencia de Activos no Monetarios	0.00	0.00

Bajo protesta de decir verdad declaramos que los Estados Financieros y sus Notas son razonablemente correctos y responsabilidad del emisor

Mtro. Víctor Manuel Maravé Sosa
Rector

Lic. Luis Antonio Tut Xool
Director de Administración y Finanzas

Ente Público: UNIVERSIDAD TECNOLÓGICA REGIONAL DEL SUR

Concepto	Origen	Aplicación	Concepto	Origen	Aplicación
ACTIVO	6,189,818.20	5,070,456.47	PASIVO	4,516,184.44	0
Activo Circulante	0.00	5,063,463.37	Pasivo Circulante	4,516,184.44	0
Efectivo y Equivalentes	0.00	4,601,330.04	Cuentas por Pagar a Corto Plazo	4,516,184.44	0.00
Derechos a Recibir Efectivo o Equivalentes	0.00	80,998.03	Documentos por Pagar a Corto Plazo	0.00	0.00
Derechos a Recibir Bienes o Servicios	0.00	381,135.30	Porción a Corto Plazo de la Deuda Pública a Largo Plazo	0.00	0.00
Inventarios	0.00	0.00	Títulos y Valores a Corto Plazo	0.00	0.00
Almacenes	0.00	0.00	Pasivos Diferidos a Corto Plazo	0.00	0.00
Estimación por Pérdida o Deterioro de Activos Circulantes	0.00	0.00	Fondos y Bienes de Terceros en Garantía y/o Administración a Corto Plazo	0.00	0.00
Otros Activos Circulantes	0.00	0.00	Provisiones a Corto Plazo	0.00	0.00
			Otros Pasivos a Corto Plazo	0.00	0.00
Activo No Circulante	6,189,818.20	6,993.10	Pasivo No Circulante	0	0
Inversiones Financieras a Largo Plazo	0.00	0.00	Cuentas por Pagar a Largo Plazo	0.00	0.00
Derechos a Recibir Efectivo o Equivalentes a Largo Plazo	0.00	0.00	Documentos por Pagar a Largo Plazo	0.00	0.00
Bienes Inmuebles, Infraestructura y Construcciones en	0.00	0.00	Deuda Pública a Largo Plazo	0.00	0.00
Bienes Muebles	0.00	0.00	Pasivos Diferidos a Largo Plazo	0.00	0.00
Activos Intangibles	0.00	6,993.10	Fondos y Bienes de Terceros en Garantía y/o en Administración a Largo	0.00	0.00
Depreciación, Deterioro y Amortización Acumulada de Bienes	6,189,818.20	0.00	Provisiones a Largo Plazo	0.00	0.00
Activos Diferidos	0.00	0.00			
Estimación por Pérdida o Deterioro de Activos no Circulantes	0.00	0.00			
Otros Activos no Circulantes	0.00	0.00			
			HACIENDA PÚBLICA/ PATRIMONIO	4,376,691	10,012,237
			Hacienda Pública/Patrimonio Contribuido	2,554,480	0
			Aportaciones	2,554,480.28	0.00
	15,082,693.91	15,082,693.91	Donaciones de Capital	0.00	0.00
		0.00	Actualización de la Hacienda Pública / Patrimonio	0.00	0.00
			Hacienda Pública/Patrimonio Generado	1,822,211	10,012,237
			Resultados del Ejercicio (Ahorro / Desahorro)	1,822,210.99	0.00
			Resultados de Ejercicios Anteriores	0.00	10,012,237.44
			Revalúos	0.00	0.00
			Reservas	0.00	0.00
			Rectificaciones de Resultados de Ejercicios Anteriores	0.00	0.00
			Exceso o Insuficiencia en la Actualización de la Hacienda Pública/Patrimonio	0	0
			Resultado por Posición Monetaria	0.00	0.00
			Resultado por Tenencia de Activos no Monetarios	0.00	0.00

Bajo protesta de decir verdad declaramos que los Estados Financieros y sus Notas son razonablemente correctos y responsabilidad del emisor

Mtro. Víctor Manuel Maravé Sosa
Rector

Lic. Luis Antonio Nut Xool
Director de Administración y Finanzas

Ente Público: UNIVERSIDAD TECNOLÓGICA REGIONAL DEL SUR

Concepto	2022	2021	Concepto	2022	2021
Flujos de Efectivo de las Actividades de Operación			Flujos de Efectivo de las Actividades de Inversión		
Origen			Origen		
Impuestos	33,390,958.19	28,983,554.40	Bienes Inmuebles, Infraestructura y Construcciones en Proceso	0.00	0.00
Cuotas y Aportaciones de Seguridad Social	0.00	0.00	Bienes Muebles	0.00	0.00
Contribuciones de mejoras	0.00	0.00	Otros Orígenes de Inversión	0.00	0.00
Derechos	0.00	0.00	Aplicación		
Productos de Tipo Corriente	12,679.23	14,792.91	Bienes Inmuebles, Infraestructura y Construcciones en Proceso	0.00	0.00
Aprovechamientos de Tipo Corriente	0.00	0.00	Bienes Muebles	0.00	0.00
Ingresos por Venta de Bienes y Servicios	1,384,632.98	1,251,186.48	Otras Aplicaciones de Inversión	0.00	0.00
Ingresos no Comprendidos en las Fracciones de la Ley de Ingresos Causados en Ejercicios Fiscales Anteriores Pendientes de Liquidación o Pago	0.00	0.00	Flujos Netos de Efectivo por Actividades de Inversión	0.00	0.00
Participaciones y Aportaciones	0.00	0.00			
Transferencias, Asignaciones y Subsidios y Otras ayudas	27,876,415.00	25,924,366.00	Flujo de Efectivo de las Actividades de Financiamiento		
Otros Orígenes de Operación	4,117,230.98	1,793,209.01	Origen		
Aplicación			Endeudamiento Neto	0.00	0.00
Servicios Personales	28,789,628.15	25,508,186.46	Interno	0.00	0.00
Materiales y Suministros	23,961,247.42	22,251,915.55	Externo	0.00	0.00
Servicios Generales	2,091,850.54	1,131,210.12	Disminución de Activos Financieros	0.00	0.00
Transferencias Internas y Asignaciones al Sector Público	2,736,530.19	2,125,060.79	Incremento de Otros Pasivos	0.00	0.00
Transferencias al resto del Sector Público	0.00	0.00	Aplicación		
Subsidios y Subvenciones	0.00	0.00	Servicios de la Deuda	0.00	0.00
Ayudas Sociales	0.00	0.00	Interno	0.00	0.00
Pensiones y Jubilaciones	0.00	0.00	Incremento de Activos Financieros	0.00	0.00
Transferencias a Fideicomisos, Mandatos y Contratos Análogos	0.00	0.00	Disminución de Otros Pasivos	0.00	0.00
Transferencias a la Seguridad Social	0.00	0.00	Flujos netos de Efectivo por Actividades de Financiamiento	0.00	0.00
Donativos	0.00	0.00			
Participaciones	0.00	0.00	Incremento/Disminución Neta en el Efectivo y Equivalentes al Efectivo	4,601,330.04	3,475,367.94
Aportaciones	0.00	0.00			
Convenios	0.00	0.00	Efectivo y Equivalentes al Efectivo al inicio del Ejercicio	3,587,216.03	4,297,032.72
Otros Aplicaciones de Operación	0.00	0.00	Efectivo y Equivalentes al Efectivo al final del Ejercicio	8,188,546.07	7,772,400.66
Flujos Netos de Efectivo por Actividades de Operación	4,601,330.04	3,475,367.94			

Bajo protesta de decir verdad declaramos que los Estados Financieros y sus Notas son razonablemente correctos y responsabilidad del emisor

Mtro. Víctor Manuel Maravé Sosa
Rector

Lic. Luis Antonio Tut Xool
Director de Administración y Finanzas

Ente Público: UNIVERSIDAD TECNOLÓGICA REGIONAL DEL SUR

Concepto	Saldo Inicial 1	Cargos del Periodo 2	Abonos del Periodo 3	Saldo Final 4=(1+2-3)	Variación del Periodo (4-1)
ACTIVO					
Activo Circulante	7,820,987.36	6,987,664.74	6,155,981.80	8,652,670.30	831,682.94
Efectivo y Equivalentes	7,654,357.73	4,374,686.31	3,840,497.97	8,188,546.07	534,188.34
Derechos a Recibir Efectivo o Equivalentes	81,176.81	2,317,295.95	2,315,483.83	82,988.93	1,812.12
Derechos a Recibir Bienes o Servicios	85,452.82	295,682.48	0.00	381,135.30	295,682.48
Inventarios	0.00	0.00	0.00	0.00	0.00
Almacenes	0.00	0.00	0.00	0.00	0.00
Estimación por Pérdida o Deterioro de Activos Circulantes	0.00	0.00	0.00	0.00	0.00
Otros Activos Circulantes	0.00	0.00	0.00	0.00	0.00
Activo No Circulante	20,537,413.53	0.00	618,981.82	19,918,431.71	-618,981.82
Inversiones Financieras a Largo Plazo	0.00	0.00	0.00	0.00	0.00
Derechos a Recibir Efectivo o Equivalentes a Largo Plazo	0.00	0.00	0.00	0.00	0.00
Bienes Inmuebles, Infraestructura y Construcciones en Proceso	69,516,617.10	0.00	0.00	69,516,617.10	0.00
Bienes Muebles	48,014,388.73	0.00	0.00	48,014,388.73	0.00
Activos Intangibles	9,740,869.78	0.00	0.00	9,740,869.78	0.00
Depreciación, Deterioro y Amortización Acumulada de Bienes	-107,798,255.11	0.00	618,981.82	-108,417,236.93	-618,981.82
Activos Diferidos	0.00	0.00	0.00	0.00	0.00
Estimación por Pérdida o Deterioro de Activos no Circulantes	0.00	0.00	0.00	0.00	0.00
Otros Activos no Circulantes	1,063,793.03	0.00	0.00	1,063,793.03	0.00
TOTAL DEL ACTIVO	28,358,400.89	6,987,664.74	6,774,963.62	28,571,102.01	212,701.12

Bajo protesta de decir verdad declaramos que los Estados Financieros y sus Notas son razonablemente correctos y responsabilidad del emisor

Mtro. Víctor Manuel Maravé Sosa
Rector

Lic. Luis Antonio Tut Xool
Director de Administración y Finanzas

Ente Público: UNIVERSIDAD TECNOLÓGICA REGIONAL DEL SUR

Concepto	Saldo Inicial 1	Cargos del Periodo 2	Abonos del Periodo 3	Saldo Final 4=(1+2-3)	Variación del Periodo (4-1)
ACTIVO					
Activo Circulante	3,589,206.93	85,989,128.64	81,221,347.75	8,356,987.82	4,767,780.89
Efectivo y Equivalentes	3,587,216.03	55,405,951.92	50,804,621.88	8,188,546.07	4,601,330.04
Derechos a Recibir Efectivo o Equivalentes	1,990.90	30,497,723.90	30,416,725.87	82,988.93	80,998.03
Derechos a Recibir Bienes o Servicios	0.00	85,452.82	0.00	85,452.82	85,452.82
Inventarios	0.00	0.00	0.00	0.00	0.00
Almacenes	0.00	0.00	0.00	0.00	0.00
Estimación por Pérdida o Deterioro de Activos Circulantes	0.00	0.00	0.00	0.00	0.00
Otros Activos Circulantes	0.00	0.00	0.00	0.00	0.00
Activo No Circulante	26,101,256.81	6,993.10	5,570,836.38	20,537,413.53	-5,563,843.28
Inversiones Financieras a Largo Plazo	0.00	0.00	0.00	0.00	0.00
Derechos a Recibir Efectivo o Equivalentes a Largo Plazo	0.00	0.00	0.00	0.00	0.00
Bienes Inmuebles, Infraestructura y Construcciones en Proceso	69,516,617.10	0.00	0.00	69,516,617.10	0.00
Bienes Muebles	48,014,388.73	0.00	0.00	48,014,388.73	0.00
Activos Intangibles	9,733,876.68	6,993.10	0.00	9,740,869.78	6,993.10
Depreciación, Deterioro y Amortización Acumulada de Bienes	-102,227,418.73	0.00	5,570,836.38	-107,798,255.11	-5,570,836.38
Activos Diferidos	0.00	0.00	0.00	0.00	0.00
Estimación por Pérdida o Deterioro de Activos no Circulantes	0.00	0.00	0.00	0.00	0.00
Otros Activos no Circulantes	1,063,793.03	0.00	0.00	1,063,793.03	0.00
TOTAL DEL ACTIVO	29,690,463.74	85,996,121.74	86,792,184.13	28,894,401.35	-796,062.39

Bajo protesta de decir verdad declaramos que los Estados Financieros y sus Notas son razonablemente correctos y responsabilidad del emisor

Mtro. Víctor Manuel Maravé Sosa
Rector

Lic. Luis Antonio Tut Xool
Director de Administración y Finanzas



Cuenta Pública 2022
 Estado Analítico de la Deuda y Otros Pasivos
 Del 1o al 31 de Octubre de 2022

Ente Público: UNIVERSIDAD TECNOLÓGICA REGIONAL DEL SUR

Denominación de las Deudas	Moneda de Contratación	Institución o País Acreedor	Saldo Inicial del Periodo	Saldo Final del Periodo
DEUDA PÚBLICA				
Corto Plazo				
Deuda Interna				
Instituciones de Crédito			0	0
Títulos y Valores			0	0
Arrendamientos Financieros			0	0
Deuda Externa				
Organismos Financieros Internacionales			0	0
Deuda Bilateral			0	0
Títulos y Valores			0	0
Arrendamientos Financieros			0	0
Subtotal a Corto Plazo			0	0
Largo Plazo				
Deuda Interna				
Instituciones de Crédito			0	0
Títulos y Valores			0	0
Arrendamientos Financieros			0	0
Deuda Externa				
Organismos Financieros Internacionales			0	0
Deuda Bilateral			0	0
Títulos y Valores			0	0
Arrendamientos Financieros			0	0
Subtotal a Largo Plazo			0	0
Otros Pasivos			0	0
Total Deuda y Otros Pasivos			5,469,747.82	6,274,286.59

Bajo protesta de decir verdad declaramos que los Estados Financieros y sus Notas son razonablemente correctos y responsabilidad del emisor

Mtro. Victor Manuel Maravé Sosa
 Rector

Lic. Luis Antonio Tut Xool
 Encargado de la Dirección de Administración y Finanzas



Cuenta Pública 2022
Estado Analítico de la Deuda y Otros Pasivos
Del 1o de enero al 31 de Octubre de 2022
(Pesos)

Ente Público: UNIVERSIDAD TECNOLÓGICA REGIONAL DEL SUR

Denominación de las Deudas	Moneda de Contratación	Institución o País Acreedor	Saldo Inicial del Periodo	Saldo Final del Periodo
DEUDA PÚBLICA				
Corto Plazo				
Deuda Interna				
Instituciones de Crédito			0	0
Títulos y Valores			0	0
Arrendamientos Financieros			0	0
Deuda Externa				
Organismos Financieros Internacionales			0	0
Deuda Bilateral			0	0
Títulos y Valores			0	0
Arrendamientos Financieros			0	0
Subtotal a Corto Plazo			0	0
Largo Plazo				
Deuda Interna				
Instituciones de Crédito			0	0
Títulos y Valores			0	0
Arrendamientos Financieros			0	0
Deuda Externa				
Organismos Financieros Internacionales			0	0
Deuda Bilateral			0	0
Títulos y Valores			0	0
Arrendamientos Financieros			0	0
Subtotal a Largo Plazo			0	0
Otros Pasivos			0	0
Total Deuda y Otros Pasivos			1,758,102.15	6,274,286.59

Bajo protesta de decir verdad declaramos que los Estados Financieros y sus Notas son razonablemente correctos y responsabilidad del emisor

Mtro. Víctor Manuel Maravé Sosa
Rector


Lic. Luis Antonio Tut Xool
Director de Administración y Finanzas




Informe de Pasivos Contingentes

UNIVERSIDAD TECNOLÓGICA REGIONAL DEL SUR
AL 31 de octubre de 2022

NO APLICA



Mtro. Víctor Manuel Maravé Sosa
Rector



Lic. Luis Antonio Tut Xool
Director de Administración y Finanzas

Notas a los Estados Financieros

Al 31 de octubre de 2022

(Cifras en pesos)

I) NOTAS AL ESTADO DE SITUACION FINANCIERA

Activo

Efectivo y Equivalente

Efectivo

Caja Administración y Finanzas

0.00

0.00

Bancos Dependencias y Otros

Banorte Cta. Federal 0138836870

896,865.72

Banorte Cta. Estatal0138836991

932,154.29

Banorte Cta. Ingresos Propios 0138837103

-359,802.90

Banorte Cta. Donativos 0557175394

0.00

Banorte Cta. PYME 0625185050

1,877.66

Banorte Cta. PROMEP 0835585860

0.00

Banorte Cta. FODAEES 0893853505

835.40

Banorte Cta. PROMEP 0204091903

0.00

Banorte Cta. PADES 0893853505

0.00

Banorte Cta. CIDESY 0204094007

0.00

Banorte Cta. PRODEP 0264337753

88,354.83

Banorte Cta. PFCE 0472280300

0.00

Banorte Cta. Federal esp. 0317161377

0.00

Banorte Cta. Estatal esp. 0317173400

0.00

Banorte Cta. PFCE 0358977629

562,670.25

Banorte Cta. PADES 2017 0362166363

0.00

Banorte Cta. Federal Esp. 0594670755

646,503.44

Banorte Cta. Estatal Esp. 0594677286

12,495.52

Banorte Cta. Federal Esp. 1052589457

64,012.32

Banorte Cta. Estatal Esp. 1069365172

711,356.14

Banorte Cta. Estatal Esp. 1075335046

200,612.90

Banorte Cta. Federal Esp. 1095692578

-37,145.77

Banorte Cta. Estatal Esp.1095697199

-263,835.27

Banorte Cta.Estatal Esp.2020 F.F.

28,246.70

Banorte Cta. Profexce 2020 1133710703

763.38

Banorte Cta. PIEE 1084839902

1.00

Banorte Cta. Estatal esp. 1136053885

2,078,745.74

Banorte Cta. Federal esp. 1136052776

238,529.06

Banorte cta. Estatal Esp. 1172381205

1,197,527.12

Banorte cta. Federal Esp. 1180555195

687,778.54

Banorte cta. Estatal Esp. 1180555195

500,000.00

8,188,546.07

Derechos a Recibir Efectivo y Equivalente y Bienes o Servicios a Recibir

Cuentas por Cobrar

Saez Cervantes Simeón

500.00

Eyder Gabriel Cámara Palomo

15,000.00

María del Socorro Ortíz Cabaña

0.00

Wilson Nehemias Suarez Castro

30,000.00

Tony tiendas S.A. de C.V.

0.00

45,500.00

Deudores Diversos

VARIOS (I.S.P.T. ANUAL)

0.00

SAENZ CERVANTES

15,000.00

CHAN COB NUBIA GUADALUPE

0.00

GOBIERNO DEL ESTADO

0.37

SUBSIDIO AL EMPLEO

14,455.11

29,455.48

IVA Acreditable

8,033.45

ISR a favor

0.00

TOTAL8,033.45**Bienes o Servicios a Recibir**82,988.93**Anticipos a Corto Plazo**

INSTITUTO P/DESARROLLO TEC. DE HACIENDAS PUBLICAS	0.00
QUALITAS COMPAÑÍA DE SEGUROS, S.A.B.	0.00
INVEPY Y ASOCIADOS SC	0.00
CENTRO DE ESTUDIOS E INV. P/DESARROLLO DOCENTE	0.00
VICENTE DE JESUS MORENO TUT	0.00
UNIVERSIDAD TENOLOGICA DE JALISCO	0.00
RUFFINI MEXICO, S.A. DE C.V.	11,162.68
ASOCIACION NACIONAL DE UNIVERSIDADES TECNOLOGICAS	0.00
DIEGO ALBERTO BUENFIL GOMEZ	38,640.76
AUTOSERVICIO YUCATÁN, S.A. DE C.V.	25,000.00
OPERADORA DE TIENDAS VOLUNTARIAS, S.A. D	10,649.38

TOTAL85,452.82**Bienes Dsponibles para su Transformación o consumo (inventarios)**

No aplica

Inversiones Financieras

No aplica

Bienes Inmuebles, Infraestructura y Construcciones en ProcesoBienes Inmuebles, Infraestructura y Construcciones en Proceso

Bienes Inmuebles	69,516,617.10
Bienes Muebles	48,014,388.73
Activos Intangibles	9,740,869.78
Depreciación, deterioro y Amortización acumulada	-108,417,236.93
Otros Activos no Circulantes	1,063,793.03

Total19,918,431.71

Los bienes en Comodato propiedad de la Universidad Tecnológica Regional del Sur en Convenio con la Universidad Tecnológica Metropolitana están integrados en los rubros a que pertenecen en el presente reporte.

Pasivo**Cuentas por pagar a corto plazo**

CFE	0.00
Telefonos de México SA de CV	0.00
Perrera Correa Rita Ivonne	271.90
Prima de vacaciones y aguinaldo	1,868,073.00
Aceites y lub. Industriales de Tekax, S.A.	0.00
Pech Ramírez Fátima Guadalupe	5,800.00
Autoservicio de Yucatán, S.A. de .C.V	0.00
Palomo Beltran Basilio Florencio	0.00
Sandra del Rosario Chan Cocom	1,772.99
Editorial Mega S.A. DE C.V.	3,480.00
Centro de estudios e inv.p/desarrollo Docente	0.00
JCR Asesoría en sistemas y TI S.A. de C.V.	0.00
Mario Alberto Castro Alcocer	0.00
Diego Buenfil Gómez	0.00
Ruffini México S.A. de C.V.	0.00
María Juliana Gómez y Bautista	0.00
Herbert Nelson Bacab Poot	0.00
Devoluciones del ISR aguinal	0.00
Finiquitos	407,590.00
ISR Retenido por Salarios	-67,588.80
IVA Por Pagar	2,099,995.56
Cuotas ISSSTEY	-11,210.99
Seguros Metlife	1,233,068.27
	34,098.96

4% S/nómina	584,133.73	
IVA Traslado	10,419.85	
Prestamos ISSSTEY	60,952.88	
Aportación voluntaria a los trabajadores	0.00	
Alejandro de Jesús Cetina	-5,417.20	
Colegio de estudios Iberoamerica	0.00	
Pensión Alimenticia Ing	22,960.38	6,248,400.53
<hr/>		
Pasivos diferidos a corto plazo		
CAU	118.33	
PYME	1,850.49	
CGUT	0.00	
Fondo de Contingencia	22,140.16	24,108.98
<hr/>		
Provisiones a corto plazo		
Provisión p/demandas y litigios a C.P.	1,777.08	1,777.08
<hr/>		
TOTAL		6,274,286.59

II) NOTAS AL ESTADO DE ACTIVIDADES

Ingresos de Gestión

Ingresos por venta de Bienes, Servicios Productivos

Impresiones	6,182.75	
Fotocopias	16,526.68	
Artículos varios de papelería	8,706.25	
Inscripciones	144,654.00	
Reinscripciones	325,025.00	
Certificados	74,281.00	
Expedición de Títulos Profesionales	74,390.00	
Servicios Tecnológicos	10,868.32	
Cursos	0.00	
Tramite de Cédula Profesional	0.00	
Expedición de Constancias	22,593.00	
Concesión de la Cafetería	0.00	
Alimentación a Deportistas	0.00	
EGETSU	0.00	
Examen de Admisión (EXANI)	0.00	
Apoyo Económico Arbitraje	148,695.00	
Educación Continua	0.00	
Impresión en Lona	0.00	
Impresión de lona, poster, volantes, etc.	2,506.90	
Venta de Playeras	0.00	
Examen Remedial y Especial	45,513.00	
Curso de Verano	0.00	
Estimulos Estudiantes Indígenas	0.00	
Red de Incubadoras	0.00	
Otros Ingresos	0.00	
Servicios Profesionales p/Coordinación	0.00	
Ingenierías Profesionales	0.00	
Máquinas Expendidoras	0.00	
Servicio Transporte	0.00	
Gto. de gestión trámite reg. Título y Cédula	0.00	
Cuota de mantenimiento para campo deportivo	0.00	
Inscripción al 3er. Congreso de Turismo	0.00	
Venta de refrescos	0.00	
Resguardo de documentos	23,212.00	
Otros Ingresos Varios	0.00	
Examen de Admisión (EXANI)	77,590.00	
Inscripción Licenciaturas e Ingenierías	87,299.00	
Reinscripción Licenciaturas e Ingenierías	195,450.00	
Cursos de Educación Continua	0.00	
cafetería UTRS	1,440.00	
Cursos SNEY	0.00	1,264,932.98
<hr/>		
Subsidios y Subvenciones		
Subsidio Federal	16,656,021.00	
Subsidio Estatal	10,720,394.00	27,376,415.00
<hr/>		
Otros Ingresos		
Intereses Ganados cuenta Federal	5,569.16	

Intereses Ganados cuenta Estatal	6,634.59	
Intereses Ganados cuenta Ingresos Propios	311.66	
Intereses Ganados FOMIX	0.00	
Intereses Ganados PROMEP	163.82	
Intereses Ganados FODAEES	0.00	
Intereses Ganados cuenta Cidesy	0.00	
Intereses Ganados cuenta Pades	0.00	12,679.23
<hr/>		
Otros Ingresos y Beneficios Varios		
Recuperaciones Varias	583,700.00	583,700.00
<hr/>		
Total		<u>29,237,727.21</u>
Gastos y Otras Perdidas		
Gastos de Funcionamiento		
Servicios Personales	23,961,247.42	
Materiales y Suministros	2,091,850.54	
Servicios Generales	2,736,530.19	
<hr/>		
Total		<u>28,789,628.15</u>

III) NOTAS AL ESTADO DE VARIACIONES DE PATRIMONIO

Patrimonio

Aportaciones **121,984,239.77**

Aportaciones

Aportación Federal	83,750,466.33
Aportación Estatal	10,391,434.13
Aportación Icemarey	8,827,425.65
Aportación Propia	50,365.51
Aportación IDEFEY	2,999,476.65

Patrimonio Donado

Secretaria de Educación Pública	1,255.00
H. Ayuntamiento de Tekax	22,111.12
Aspel de México, S.A. de C.V.	13,910.45
IDEFEY	15,921,794.93

Revaluación del Patrimonio

Activos Actualizados	1,439,773.16	1,439,773.16
Depreciación de Activos Actualizados	0.00	

PATRIMONIO CONTRIBUIDO

123,424,012.93

IV) NOTAS AL ESTADO DE FLUJO DE EFECTIVO

Efectivo y equivalentes

	Julio 2022	Julio 2021
Efectivo y Equivalentes al Efectivo al inicio del Ejercicio	3,587,216.03	4,297,032.72
Efectivo y Equivalentes al Efectivo al Final del Ejercicio	8,188,546.07	7,772,400.66

Análisis de saldos inicial y final que figuran en la última parte del Estado de Flujo de Efectivo

	Saldo Inicial	Saldo Final
Efectivo	14,820.13	0.00
Bancos/Tesorería	3,572,395.90	8,188,546.07
Inversiones Tempores (3 meses)	0.00	0.00
Depósitos de fondos de terceros en garantía y/o admón	0.00	0.00
Total	3,587,216.03	8,188,546.07

Durante 2021 se han adquirido de bienes e inmuebles

ACTIVO	IMPORTE	ADQUIRIDO CON:
Bienes informáticos	7,601.48	Ingresos Propios

Totales

7,601.48

Conciliaciones de Flujos de Efectivo Neto de las Actividades de Operación y la cuenta de Ahorro/desahorro antes de Rubros Extraordinarios

	2022	2021
Resultados del Ejercicio Ahorro/Desahorro	-5,627,719.14	-4,546,670.17
Movimientos de partidas (o rubros que no afecten al ef	0.00	0.00
* Depreciación	6,189,818.20	6,228,829.10
* Amortización	0.00	0.00
* Incrementos en las provisiones	0.00	0.00
* Incrementos en Inversiones producido por revaluac	0.00	0.00
* Ganancia/pérdida en venta de bienes muebles, inmuebles e intangibles	0.00	0.00
* Incremento en cuentas por cobrar	0.00	0.00
* Flujos de Efectivo Netos de las Actividades de Opera	0.00	0.00

V) Conciliación entre los Ingresos Presupuestarios y Contables, así como entre los Egresos Presupuestarios y Gastos Contables.

UNIVERSIDAD TECNOLÓGICA REGIONAL DEL SUR Conciliación entre los Ingresos Presupuestarios y Contables Correspondiente del 1 al 31 de Octubre de 2022 (cifras en pesos)		
1. Ingresos Presupuestarios		28,641,347.98

2. Mas ingresos contables no presupuestados		0.00
Incremento por variación de inventarios		
Disminución del exceso de estimaciones por pérdida o deterioro u		
Disminución del exceso de provisiones		
Otros ingresos contables no presupuestarios		

3. Menos ingresos contables no presupuestarios		596,379.23
Productos de capital	12,679.23	
Aprovechamiento capital		
Ingresos derivados de financiamientos		
Otros Ingresos presupuestarios no contables	583,700.00	

4. Ingresos Contables (4= 1 + 2 - 3)		29,237,727.21
---	--	----------------------

UNIVERSIDAD TECNOLÓGICA REGIONAL DEL SUR Conciliación entre los Egresos Presupuestarios y los Gastos Contables Correspondiente del 1 al 31 de Octubre de 2022 (cifras en pesos)		
1. Total de egresos (presupuestarios)		28,789,628.15

2. Menos egresos presupuestarios no contables		
Mobiliario y equipo de administración		
Mobiliario y equipo educacional y recreativo		
Equipo e instrumental médico y de laboratorio		
Vehículos y equipo de transporte		
Equipo de defensa y seguridad		
Maquinaria, otros equipos y herramientas		
Activos biológicos		
Bienes inmuebles		
Activos intangibles		
Obra pública en bienes propios		
Acciones y participaciones de capital		
Compra de títulos y valores		
Inversiones en fideicomisos, mandatos y otros análogos		

Provisiones para contingencias y otras erogaciones especiales		
Amortización de la Deuda Pública		
Adeudos de ejercicios fiscales anteriores (ADEFAS)		
Otros Egresos Presupuestales No contables		
3. Mas gastos contables no presupuestarios		6,189,818.20
Estimaciones, depreciaciones, deterioros, obsolescencia y amortizaciones	6,189,818.20	
Provisiones		
Disminución de inventarios		
Aumento por insuficiencia de estimaciones por pérdida o deterioro u		
Aumento por insuficiencia de provisiones		
Otros gastos		
Otr: Otros Gastos Contables No presupuestales		
4. Total de Gasto Contable (4= 1 - 2 + 3)		34,979,446.35

NOTAS DE MEMORIA

Notas de Memoria (cuentas de Orden)

Cuentas de Orden Contables y Presupuestales

Contables:

Valores	0.00
Avales y garantías	0.00
Juicios	0.00
Contratos para inversiones mediante proyectos para la prestació de servicios (PPS) y similares	0.00
Bienes conesionados o en comodato	1,063,793.03

Presupuestarias

Cuentas de ingresos

Ley de Ingresos	0.00
Ley de Ingresos por Ejecutar	29,344,220.17
Ley de Ingresos Devengada	0.00
Ley de Ingresos Recaudada	-29,344,220.17

Cuentas de Egresos

Presupuesto de Egresos Aprobado	33,474,443.00
Presupuesto de Egresos por Ejercer	4,668,035.96
Presupuesto de Egresos comprometido	123,119.08
Presupuesto de Egresos por devengado	0.00
Presupuesto de Egresos por Ejercido	5,589,981.72
Presupuesto de Egresos por pagado	

NOTAS DE GESTIÓN ADMINISTRATIVA

1. Introducción

Los Estados Financieros de la Universidad Tecnológica Regional del Sur, proveen información financiera a los principales usuarios de la misma, al Congreso y a los ciudadanos que así lo requieran.

El objeto del presente documento es la revelación del contexto y de los aspectos económicos-financieros más relevantes que influyen en las decisiones del período, y que son considerados en la elaboración de los Estados Financieros para mayor comprensión de los mismos y sus participaciones.

2. Panorama Económico y Financiero

La Universidad tiene básicamente dos fuentes de financiamiento: Federal y Estatal, aunque de menor medida cuenta con ingresos propios basados principalmente en el cobro de cuotas de Inscripciones y Reinscripciones.

3. Autorización e historia

La Universidad Tecnológica Regional del Sur, es un organismo público descentralizado del Gobierno del Estado de Yucatán, constituida en el año 2000, mediante decreto 268 publicado en el Diario oficial del Estado el 6 de junio de 2000; dicha entidad cuenta con personalidad jurídica y patrimonio propios, con domicilio en el Municipio de Tekax, Yucatán, siendo su principal objeto el formar, a partir de egresados del Bachillerato, Técnicos Superiores Universitarios aptos para la aplicación de conocimientos o la resolución creativa de problemas, con un sentido de innovación en la incorporación de los avances científicos y tecnológicos y en general promover la cultura científica y tecnológica.

4. Organización y Objeto Social

Dicha entidad cuenta con personalidad jurídica y patrimonio propios, con domicilio en el Municipio de Tekax, Yucatán, siendo su principal objeto formar, a partir de egresados del Bachillerato, Técnicos Superiores Universitarios aptos para la aplicación de conocimiento o la resolución creativa de problemas, con un sentido de innovación en la incorporación de los avances científicos y tecnológicos y en general la cultura científica y tecnológica.

5. Bases de preparación de los Estados Financieros

La Universidad ésta obligada a dar cumplimiento a lo establecido en la Ley del presupuesto, contabilidad y gasto público del Estado de Yucatán, por lo tanto deberá cumplir con lo establecido por el CONAC y las obligaciones legales aplicables.

6. Políticas de Contabilidad Significativas

El registro contable dentro de las Normas y Lineamientos vigentes de acuerdo al CONAC para tal fin.

7. Posición en Moneda Extranjera y Protección por Registro Cambiario.

Los valores presentados son en Moneda Nacional, no teniendo cuenta bancaria ni inversiones en Moneda Extranjera.

8. Reporte Analítico del Activo.

Se concluyó Fideicomiso del Programa de Fortalecimiento de la Calidad en Instituciones Educativas (PROFOCIE) con Banorte, correspondiente al ejercicio 2014-2015

Se concluyó convenio con la Federación denominado "Programa de Fortalecimiento de Cuerpos Académicos (PFCE) por un importe del \$ 2,055,000.00 correspondiente al ejercicio fiscal 2016

Se concluyó convenio con la Federación denominado "Programa de Fortalecimiento de Cuerpos Académicos (PFCE) por importe de \$ 1,527,093.00 del ejercicio fiscal 2017.

Se adquirió en el ejercicio 2020, activos de recursos propios de la Universidad, por la cantidad de \$ 84,879.00

Se adquirió en el ejercicio 2021, activos de recursos propios de la Universidad, por la cantidad de \$ 7,601.48

9. Fideicomiso, Mandatos y Análogos

No aplica

10. Reporte de recaudación

No aplica

11. Información sobre la Deuda y el Reporte Analítico de la Deuda.

No aplica

12. Calificaciones otorgadas.

No aplica

13. Procesos de Mejora.

Se cuenta con un sistema de Gestión de la Calidad y con la Verificación ISO-9001:2015, lo cual permite a la Universidad contar con las herramientas necesarias para un adecuado Control Interno e igualmente certeza de que las operaciones se realicen en forma adecuada.

14. Información por Segmentos.

No aplica

15. Eventos posteriores al Cierre.


No aplica

16. Partes Relacionadas.


No aplica

17. Responsabilidades sobre la presentación razonable de los Estados Financieros.

Para darle certidumbre a los Estados Financieros, éstos se presentan debidamente rubricados y se incluye la siguiente leyenda: "Bajo protesta de decir verdad declaramos que los Estados Financieros y sus Notas, son razonablemente correctos y son responsabilidad del emisor.



Mtro. Víctor Manuel Maravé Sosa
Rector



Lic. Luis Antonio Tut Xool
Director de Administración y Finanzas

Bajo protesta de decir verdad declaramos que los Estados Financieros y sus Notas, son razonablemente correctos y son responsabilidad del emisor.



Información Presupuestaria



Cuenta Pública 2022
UNIVERSIDAD TECNOLÓGICA REGIONAL DEL SUR
Estado Analítico de Ingresos
Del 1 al 31 de octubre de 2022

Rubro de Ingresos	Ingreso					Diferencia (7= 5 - 1)
	Estimado	Ampliaciones y Reducciones	Modificado	Devengado	Recaudado	
	(1)	(2)	(3= 1 + 2)	(4)	(5)	
Impuestos			0.00			0.00
Cuotas y Aportaciones de Seguridad Social			0.00			0.00
Contribuciones de Mejoras			0.00			0.00
Derechos			0.00			0.00
Productos	0.00	1,228.16	1,228.16	1,228.16	1,228.16	1,228.16
Aprovechamientos	0.00	0.00	0.00	0.00	0.00	0.00
Ingresos por Venta de Bienes de Servicio y otros Ingresos	396,766.00	78,000.00	474,766.00	341,154.14	341,154.14	-55,611.86
Transferencias, Asignaciones, Subsidios y Subvenciones, Pensiones y Jubilación	2,002,237.00	0.00	2,002,237.00	1,899,707.00	1,899,707.00	-102,530.00
Ingresos Derivados de Financiamientos			0.00	0.00	0.00	0.00
Total	2,399,003.00	79,228.16	2,478,231.16	2,242,089.30	2,242,089.30	0.00

Estado Analítico de Ingresos Por Fuente de Financiamiento	Ingreso					Diferencia (7= 5 - 1)
	Estimado	Ampliaciones y Reducciones	Modificado	Devengado	Recaudado	
	(1)	(2)	(3= 1 + 2)	(4)	(5)	
Ingresos del Gobierno	0.00	0.00	0.00	0.00	-5.00	0.00
Impuestos	0.00	0.00	0.00	0.00	0.00	0.00
Cuotas y Aportaciones de Seguridad Social	0.00	0.00	0.00	0.00	0.00	0.00
Derechos	0.00	0.00	0.00	0.00	0.00	0.00
Productos	0.00	0.00	0.00	0.00	0.00	0.00
Aprovechamientos	0.00	0.00	0.00	0.00	0.00	0.00
Ingresos por venta de Bienes, Prestaciones de Servicios y otros ingresos	0.00	0.00	0.00	0.00	0.00	0.00
Participaciones, Aportaciones, Concenim Incentivos derivados de la colaboración	0.00	0.00	0.00	0.00	0.00	0.00
Transferencias, Asignaciones, Subsidios y Subvenciones, y Pensionados y Jubilados.	0.00	0.00	0.00	0.00	0.00	0.00
Ingresos Derivados de Financiamientos	0.00	0.00	0.00	0.00	0.00	0.00
Ingresos de Organismos y Empresas	2,399,003.00	37,228.16	2,436,231.16	2,242,089.30	2,242,089.30	-158,141.86
Cuotas y Aportaciones de Seguridad Social			0.00			0.00
Productos	0.00	1,228.16	1,228.16	1,228.16	1,228.16	1,228.16
Ingresos por Ventas de Bienes, Prestaciones de Serv	396,766.00	36,000.00	432,766.00	341,154.14	341,154.14	-55,611.86
Transferencias, Asignaciones, Subsidios y Subvenciones, Pensiones y Jubilación	2,002,237.00	0.00	2,002,237.00	1,899,707.00	1,899,707.00	-102,530.00
Ingresos derivados de financiamiento	0.00	0.00	0.00	0.00	0.00	0.00
Ingresos Derivados de Financiamientos			0.00	0.00	0.00	0.00
Total	2,399,003.00	37,228.16	2,436,231.16	2,242,089.30	2,242,089.30	0.00
				Ingresos excedentes*		0.00

* Los ingresos excedentes se presentan para efectos de cumplimiento de la Ley General de Contabilidad Gubernamental y el importe reflejado debe ser siempre mayor a cero

Mtro. Víctor Manuel Maravé Sosa
Rector

Lic. Luis Antonio Tut Xool
Director de Administración y Finanzas



Cuenta Pública 2022
UNIVERSIDAD TECNOLÓGICA REGIONAL DEL SUR
 Estado Analítico de Ingresos
 Al 31 de octubre de 2022

Rubro de Ingresos	Ingreso					Diferencia (7= 5 - 1)
	Estimado	Ampliaciones y Reducciones	Modificado	Devengado	Recaudado	
	(1)	(2)	(3= 1 + 2)	(4)	(5)	
Impuestos			0.00			0.00
Cuotas y Aportaciones de Seguridad Social			0.00			0.00
Contribuciones de Mejoras			0.00			0.00
Derechos			0.00			0.00
Productos	0.00	12,679.23	12,679.23	12,679.23	12,679.23	12,679.23
Aprovechamientos	0.00	0.00	0.00	0.00	0.00	0.00
Ingresos por Venta de Bienes de Servicio y otros Ingresos	4,717,239.00	197,700.00	4,914,939.00	1,462,632.98	1,462,632.98	-3,254,606.02
Transferencias, Asignaciones, Subsidios y Subvenciones, Pensiones y Jubilación	28,757,204.00	555,000.00	29,312,204.00	27,876,415.00	27,876,415.00	-880,789.00
Ingresos Derivados de Financiamientos		0.00	0.00	0.00	0.00	0.00
Total	33,474,443.00	765,379.23	34,239,822.23	29,351,727.21	29,351,727.21	0.00

Estado Analítico de Ingresos Por Fuente de Financiamiento	Ingreso					Diferencia (7= 5 - 1)
	Estimado	Ampliaciones y Reducciones	Modificado	Devengado	Recaudado	
	(1)	(2)	(3= 1 + 2)	(4)	(5)	
Ingresos del Gobierno	0.00	0.00	0.00	0.00	-5.00	0.00
Impuestos	0.00	0.00	0.00	0.00	0.00	0.00
Cuotas y Aportaciones de Seguridad Social	0.00	0.00	0.00	0.00	0.00	0.00
Derechos	0.00	0.00	0.00	0.00	0.00	0.00
Productos	0.00	0.00	0.00	0.00	0.00	0.00
Aprovechamientos	0.00	0.00	0.00	0.00	0.00	0.00
Ingresos por venta de Bienes, Prestaciones de Servicios y otros ingresos	0.00	0.00	0.00	0.00	0.00	0.00
Participaciones, Aportaciones, Concienciom Incentivos derivados de la colaboración	0.00	0.00	0.00	0.00	0.00	0.00
Transferencias, Asignaciones, Subsidios y Subvenciones, y Pensionados y Jubilados.	0.00	0.00	0.00	0.00	0.00	0.00
Ingresos Derivados de Financiamientos	0.00	0.00	0.00	0.00	0.00	0.00
Ingresos de Organismos y Empresas	33,474,443.00	765,379.23	34,239,822.23	29,906,727.21	29,351,727.21	-4,122,715.79
Cuotas y Aportaciones de Seguridad Social			0.00			0.00
Productos	0.00	12,679.23	12,679.23	12,679.23	12,679.23	12,679.23
Ingresos por Ventas de Bienes, Prestaciones de Serv	4,717,239.00	197,700.00	4,914,939.00	1,462,632.98	1,462,632.98	-3,254,606.02
Transferencias, Asignaciones, Subsidios y Subvenciones	28,757,204.00	555,000.00	29,312,204.00	28,431,415.00	27,876,415.00	-880,789.00
Ingresos derivados de financiamiento	0.00	0.00	0.00	0.00	0.00	0.00
Ingresos Derivados de Financiamientos			0.00			0.00
Total	33,474,443.00	765,379.23	34,239,822.23	29,906,727.21	29,351,727.21	0.00
				Ingresos excedentes*		0.00

* Los ingresos excedentes se presentan para efectos de cumplimiento de la Ley General de Contabilidad Gubernamental y el importe reflejado debe ser siempre mayor a cero

Mtro. Víctor Manuel Maravé Sosa
 Rector


Lic. Luis Antonio Tut Xool
 Director de Administración y Finanzas




Cuenta Pública 2022
UNIVERSIDAD TECNOLÓGICA REGIONAL DEL SUR
 Estado Analítico del Ejercicio del Presupuesto de Egresos
 Clasificación Administrativa
 Del 1 al 31 de octubre de 2022

p

	Egresos					Subejercicio 6 = (3 - 4)
	Aprobado	Ampliaciones/ (Reducciones)	Modificado	Devengado	Pagado	
	1	2	3 = (1 + 2)	4	5	
Universidad Tecnológica Regional del Sur	2,399,003.00	79,228.16	2,478,231.16 0 0 0 0 0 0 0	2,214,945.13	2,214,945.13	263,286.03 0 0 0 0 0 0 0
Total del Gasto	2,399,003.00	79,228.16	2,478,231.16	2,214,945.13	2,214,945.13	263,286.03


 Mtro. Víctor Mandel Maravé Sosa
 Rector


 Lic. Luis Antonio Tut Xool
 Director de Administración y Finanzas



Cuenta Pública 2022
 UNIVERSIDAD TECNOLÓGICA REGIONAL DEL SUR
 Estado Analítico del Ejercicio del Presupuesto de Egresos
 Clasificación Administrativa
 al 31 de octubre de 2022

Concepto	Egresos					Subejercicio 6 = (3 - 4)
	Aprobado	Ampliaciones/ (Reducciones)	Modificado	Devengado	Pagado	
	1	2	3 = (1 + 2)	4	5	
Universidad Tecnológica Regional del Sur	33,474,443.00	765,379.23	34,239,822.23	28,789,628.15	28,789,628.15	0
			0			0
			0			0
			0			0
			0			0
			0			0
			0			0
			0			0
Total del Gasto	33,474,443.00	765,379.23	34,239,822.23	28,789,628.15	28,789,628.15	5,450,194.08

Mtro. Víctor Mandel Maravé Sosa
 Rector

Lic. Luis Antonio Tut Xool
 Director de Administración y Finanzas



Cuenta Pública 2022
UNIVERSIDAD TECNOLÓGICA REGIONAL DEL SUR
 Estado Analítico del Ejercicio del Presupuesto de Egresos
 Clasificación por Objeto del Gasto (Capítulo y Concepto)
 Del 1 al 31 de octubre de 2022

Concepto	Egresos					
	Aprobado	Ampliaciones/ (Reducciones)	Modificado	Devengado	Pagado	Subejercicio
	1.00	2.00	3 = (1 + 2)	4.00	5.00	6 = (3 - 4)
Servicios Personales	2,094,460.00	400,202.36	2,494,662.36	2,115,796.02	2,115,796.02	378,866.34
Remuneraciones al Personal de Carácter Permanente	0.00		0.00	0.00	0.00	0.00
Remuneraciones al Personal de Carácter Transitorio	1,414,709.00	381,101.82	1,795,810.82	1,795,810.82	1,795,810.82	0.00
Remuneraciones Adicionales y Especiales	318,864.00	0.00	318,864.00	-86,161.54	-86,161.54	405,025.54
Seguridad Social	193,664.00	19,100.54	212,764.54	212,764.54	212,764.54	0.00
Otras Prestaciones Sociales y Económicas	167,223.00	0.00	167,223.00	193,382.20	193,382.20	-26,159.20
Previsiones	0.00	0.00	0.00	0.00	0.00	0.00
Pago de Estímulos a Servidores Públicos			0.00	0.00	0.00	0.00
Materiales y Suministros	112,000.00	0.00	112,000.00	0.00	0.00	112,000.00
Materiales de Administración, Emisión de Documentos y Artículos Oficiales	45,000.00	0.00	45,000.00	0.00	0.00	45,000.00
Alimentos y Utensilios	20,000.00	0.00	20,000.00	0.00	0.00	20,000.00
Materias Primas y Materiales de Producción y Comercialización	0.00	0.00	0.00	0.00	0.00	0.00
Materiales y Artículos de Construcción y de Reparación	10,000.00	0.00	10,000.00	0.00	0.00	10,000.00
Productos Químicos, Farmacéuticos y de Laboratorio	0.00	0.00	0.00	0.00	0.00	0.00
Combustibles, Lubricantes y Aditivos	37,000.00	0.00	37,000.00	0.00	0.00	37,000.00
Vestuario, Blancos, Prendas de Protección y Artículos Deportivos	0.00	0.00	0.00	0.00	0.00	0.00
Materiales y Suministros Para Seguridad	0.00	0.00	0.00	0.00	0.00	0.00
Herramientas, Refacciones y Accesorios Menores	0.00	0.00	0.00	0.00	0.00	0.00
Servicios Generales	192,543.00	-320,974.20	-128,431.20	99,149.11	99,149.11	-227,580.31
Servicios Básicos	90,416.00	0.00	90,416.00	0.00	0.00	90,416.00
Servicios de Arrendamiento	0.00	0.00	0.00	0.00	0.00	0.00
Servicios Profesionales, Científicos, Técnicos y Otros Servicios	17,127.00	-322,202.36	-305,075.36	24,000.00	24,000.00	-329,075.36
Servicios Financieros, Bancarios y Comerciales	0.00	1,228.16	1,228.16	1,720.28	1,720.28	-492.12
Servicios de Instalación, Reparación, Mantenimiento y Conservación	0.00	0.00	0.00	0.00	0.00	0.00
Servicios de Comunicación Social y Publicidad	0.00	0.00	0.00	0.00	0.00	0.00
Servicios de Traslado y Viáticos	10,000.00	0.00	10,000.00	0.00	0.00	10,000.00
Servicios Oficiales	0.00	0.00	0.00	0.00	0.00	0.00
Otros Servicios Generales	75,000.00	0.00	75,000.00	73,428.83	73,428.83	1,571.17
Transferencias, Asignaciones, Subsidios y Otras Ayudas	0.00	0.00	0.00	0.00	0.00	0.00
Transferencias Internas y Asignaciones al Sector Público			0.00			0.00
Transferencias al Resto del Sector Público			0.00			0.00
Subsidios y Subvenciones			0.00			0.00
Ayudas Sociales			0.00			0.00
Pensiones y Jubilaciones			0.00			0.00

Transferencias a Fideicomisos, Mandatos y Otros Análogos			0.00			0.00
Transferencias a la Seguridad Social			0.00			0.00
Donativos			0.00			0.00
Transferencias al Exterior			0.00			0.00
Bienes Muebles, Inmuebles e Intangibles	0.00	0.00	0.00	0.00	0.00	0.00
Mobiliario y Equipo de Administración	0.00		0.00	0.00	0.00	0.00
Mobiliario y Equipo Educacional y Recreativo			0.00			0.00
Equipo e Instrumental Médico y de Laboratorio			0.00			0.00
Vehículos y Equipo de Transporte			0.00			0.00
Equipo de Defensa y Seguridad			0.00			0.00
Maquinaria, Otros Equipos y Herramientas			0.00			0.00
Activos Biológicos			0.00			0.00
Bienes Inmuebles			0.00			0.00
Activos Intangibles			0.00			0.00
Inversión Pública	0.00	0.00	0.00	0.00	0.00	0.00
Obra Pública en Bienes de Dominio Público			0.00			0.00
Obra Pública en Bienes Propios			0.00			0.00
Proyectos Productivos y Acciones de Fomento			0.00			0.00
Inversiones Financieras y Otras Provisiones	0.00	0.00	0.00	0.00	0.00	0.00
Inversiones Para el Fomento de Actividades Productivas			0.00			0.00
Acciones y Participaciones de Capital			0.00			0.00
Compra de Títulos y Valores			0.00			0.00
Concesión de Préstamos			0.00			0.00
Inversiones en Fideicomisos, Mandatos y Otros Análogos			0.00			0.00
Otras Inversiones Financieras			0.00			0.00
Provisiones para Contingencias y Otras Erogaciones Especiales			0.00			0.00
Participaciones y Aportaciones	0.00	0.00	0.00	0.00	0.00	0.00
Participaciones			0.00	0.00	0.00	0.00
Aportaciones			0.00			0.00
Convenios			0.00			0.00
Deuda Pública	0.00	0.00	0.00	0.00	0.00	0.00
Amortización de la Deuda Pública			0.00			0.00
Intereses de la Deuda Pública			0.00			0.00
Comisiones de la Deuda Pública			0.00			0.00
Gastos de la Deuda Pública			0.00			0.00
Costo por Coberturas			0.00			0.00
Apoyos Financieros			0.00			0.00
Adeudos de Ejercicios Fiscales Anteriores (Adefas)			0.00			0.00
			0.00			0.00
Total del Gasto	2,399,003.00	79,228.16	2,478,231.16	2,214,945.13	2,214,945.13	263,286.03

Mtro. Victor Manuel Maravé Sosa
Rector

Lic. Luis Antonio M. Xool
Director de Administración y Finanzas


Concepto	Egresos					Subejercicio
	Aprobado	Ampliaciones/ (Reducciones)	Modificado	Devengado	Pagado	
	1.00	2.00	3 = (1 + 2)	4.00	5.00	
Servicios Personales	28,866,086.00	-1,247,613.79	27,618,472.21	23,961,247.42	23,961,247.42	3,657,224.79
Remuneraciones al Personal de Carácter Permanente	0.00	0.00	0.00	0.00	0.00	0.00
Remuneraciones al Personal de Carácter Transitorio	20,785,604.00	0.00	20,785,604.00	16,911,988.29	16,911,988.29	3,873,615.71
Remuneraciones Adicionales y Especiales	3,826,383.00	-2,618,049.71	1,208,333.29	2,751,702.43	2,751,702.43	-1,543,369.14
Seguridad Social	2,323,968.00	555,530.51	2,879,498.51	2,441,036.37	2,441,036.37	438,462.14
Otras Prestaciones Sociales y Económicas	1,930,131.00	504,396.37	2,434,527.37	1,856,520.33	1,856,520.33	578,007.04
Previsiones	0.00	310,509.04	310,509.04	0.00	0.00	310,509.04
Pago de Estímulos a Servidores Públicos	0.00	0.00	0.00	0.00	0.00	0.00
Materiales y Suministros	1,455,670.00	1,274,234.38	2,729,904.38	2,091,850.54	2,091,850.54	638,053.84
Materiales de Administración, Emisión de Documentos y Artículos Oficiales	460,000.00	525,025.17	985,025.17	792,164.57	792,164.57	192,860.60
Alimentos y Utensilios	200,000.00	-54,813.87	145,186.13	23,795.00	23,795.00	121,391.13
Materias Primas y Materiales de Producción y Comercialización	0.00	0.00	0.00	0.00	0.00	0.00
Materiales y Artículos de Construcción y de Reparación	135,100.00	684,388.84	819,488.84	720,976.73	720,976.73	98,512.11
Productos Químicos, Farmacéuticos y de Laboratorio	9,000.00	575.00	9,575.00	0.00	0.00	9,575.00
Combustibles, Lubricantes y Aditivos	500,000.00	30,592.00	530,592.00	354,500.00	354,500.00	176,092.00
Vestuario, Blancos, Prendas de Protección y Artículos Deportivos	0.00	49,838.00	49,838.00	40,215.00	40,215.00	9,623.00
Materiales y Suministros Para Seguridad	0.00	0.00	0.00	0.00	0.00	0.00
Herramientas, Refacciones y Accesorios Menores	151,570.00	38,629.24	190,199.24	160,199.24	160,199.24	30,000.00
Servicios Generales	3,152,687.00	738,758.04	3,891,445.04	2,736,530.19	2,736,530.19	1,154,914.85
Servicios Básicos	1,109,196.00	-270,957.17	838,238.83	569,865.83	569,865.83	268,373.00
Servicios de Arrendamiento	0.00	19,198.74	19,198.74	19,198.74	19,198.74	0.00
Servicios Profesionales, Científicos, Técnicos y Otros Servicios	570,806.00	187,386.98	758,192.98	553,012.34	553,012.34	205,180.64
Servicios Financieros, Bancarios y Comerciales	25,000.00	110,746.93	135,746.93	23,654.98	23,654.98	112,091.95
Servicios de Instalación, Reparación, Mantenimiento y Conservación	68,000.00	18,706.07	86,706.07	70,706.07	70,706.07	16,000.00
Servicios de Comunicación Social y Publicidad	100,000.00	0.00	100,000.00	52,424.00	52,424.00	47,576.00
Servicios de Traslado y Viáticos	110,000.00	11,132.71	121,132.71	81,624.80	81,624.80	39,507.91
Servicios Oficiales	108,000.00	66,304.00	174,304.00	86,304.00	86,304.00	88,000.00
Otros Servicios Generales	1,061,685.00	596,239.78	1,657,924.78	1,279,739.43	1,279,739.43	378,185.35
Transferencias, Asignaciones, Subsidios y Otras Ayudas	0.00	0.00	0.00	0.00	0.00	0.00
Transferencias Internas y Asignaciones al Sector Público			0.00			0.00
Transferencias al Resto del Sector Público			0.00			0.00
Subsidios y Subvenciones			0.00			0.00
Ayudas Sociales			0.00			0.00
Pensiones y Jubilaciones			0.00			0.00
Transferencias a Fideicomisos, Mandatos y Otros Análogos			0.00			0.00
Transferencias a la Seguridad Social			0.00			0.00
Donativos			0.00			0.00
Transferencias al Exterior			0.00			0.00



Cuenta Pública 2022
UNIVERSIDAD TECNOLÓGICA REGIONAL DEL SUR
 Estado Analítico del Ejercicio del Presupuesto de Egresos
 Clasificación por Objeto del Gasto (Capítulo y Concepto)
 Al 31 de octubre de 2022

Concepto	Egresos					Subejercicio
	Aprobado	Ampliaciones/ (Reducciones)	Modificado	Devengado	Pagado	
	1.00	2.00	3 = (1 + 2)	4.00	5.00	
Bienes Muebles, Inmuebles e Intangibles	0.00	0.00	0.00	0.00	0.00	0.00
Mobiliario y Equipo de Administración			0.00			0.00
Mobiliario y Equipo Educativo y Recreativo			0.00			0.00
Equipo e Instrumental Médico y de Laboratorio			0.00			0.00
Vehículos y Equipo de Transporte			0.00			0.00
Equipo de Defensa y Seguridad			0.00			0.00
Maquinaria, Otros Equipos y Herramientas			0.00			0.00
Activos Biológicos			0.00			0.00
Bienes Inmuebles			0.00			0.00
Activos Intangibles			0.00			0.00
Inversión Pública	0.00	0.00	0.00	0.00	0.00	0.00
Obra Pública en Bienes de Dominio Público			0.00			0.00
Obra Pública en Bienes Propios			0.00			0.00
Proyectos Productivos y Acciones de Fomento			0.00			0.00
Inversiones Financieras y Otras Provisiones	0.00	0.00	0.00	0.00	0.00	0.00
Inversiones Para el Fomento de Actividades Productivas			0.00			0.00
Acciones y Participaciones de Capital			0.00			0.00
Compra de Títulos y Valores			0.00			0.00
Concesión de Préstamos			0.00			0.00
Inversiones en Fideicomisos, Mandatos y Otros Análogos			0.00			0.00
Otras Inversiones Financieras			0.00			0.00
Provisiones para Contingencias y Otras Erogaciones Especiales			0.00			0.00
Participaciones y Aportaciones	0.00	0.00	0.00	0.00	0.00	0.00
Participaciones			0.00			0.00
Aportaciones			0.00			0.00
Convenios			0.00			0.00
Deuda Pública	0.00	0.00	0.00	0.00	0.00	0.00
Amortización de la Deuda Pública			0.00			0.00
Intereses de la Deuda Pública			0.00			0.00
Comisiones de la Deuda Pública			0.00			0.00
Gastos de la Deuda Pública			0.00			0.00
Costo por Coberturas			0.00			0.00
Apoyos Financieros			0.00			0.00
Adeudos de Ejercicios Fiscales Anteriores (Adefas)			0.00			0.00
Total del Gasto	33,474,443.00	765,378.63	34,239,821.63	28,789,628.15	28,789,628.15	5,450,193.48

765,379.23
 -0.60



 Mtro. Víctor Manuel Maravé Sosa
 Rector



 Lic. Luis Antonio Tut Xool
 Director de Administración y Finanzas



Cuenta Pública 2022
Universidad Tecnológica Regional del Sur
Estado Analítico del Ejercicio del Presupuesto de Egresos
Clasificación Económica (por Tipo de Gasto)
Del 1 al 31 de octubre de 2022

Concepto	Egresos					Subejercicio 6 = (3 - 4)
	Aprobado	Ampliaciones/ (Reducciones)	Modificado	Devengado	Pagado	
	1	2	3 = (1 + 2)	4	5	
Gasto Corriente	2,399,003.00	79,228.16	2,478,231.16	2,214,945.13	2,214,945.13	263,286.03
Gasto de Capital			0.00			0.00
Amortización de la Deuda y Disminución de Pasivos			0.00			0.00
Total del Gasto	2,399,003.00	79,228.16	2,478,231.16	2,214,945.13	2,214,945.13	263,286.03


Mtro. Víctor Manuel Maravé Sosa
Rector



Lic. Luis Antonio Tut Xool
Director de Administración y Finanzas




Cuenta Pública 2022
Universidad Tecnológica Regional del Sur
Estado Analítico del Ejercicio del Presupuesto de Egresos
Clasificación Económica (por Tipo de Gasto)
al 31 de septiembre de 2022

P

Concepto	Egresos					Subejercicio 6 = (3 - 4)
	Aprobado	Ampliaciones/ (Reducciones)	Modificado	Devengado	Pagado	
	1	2	3 = (1 + 2)	4	5	
Gasto Corriente	33,474,443.00	765,379.23	34,239,822.23	28,789,628.15	28,789,628.15	5,450,194.08
Gasto de Capital			0.00			0.00
Amortización de la Deuda y Disminución de Pasivos			0.00			0.00
Total del Gasto	33,474,443.00	765,379.23	34,239,822.23	28,789,628.15	28,789,628.15	5,450,194.08



 Mtro. Víctor Manuel Marvé Sosa
 Rector



 Lic. Luis Antonio Tut Xool
 Director de Administración y Finanzas



Cuenta Pública 2022
Universidad Tecnológica Regional del Sur
Estado Analítico del Ejercicio del Presupuesto de Egresos
Clasificación Funcional (Finalidad y Función)
Del 1 al 31 de octubre de 2022

Concepto	Egresos					Subejercicio 6 = (3 - 4)
	Aprobado	Ampliaciones/ (Reducciones)	Modificado	Devengado	Pagado	
	1	2	3 = (1 + 2)	4	5	
Gobierno	0	0	0	0	0	0
Legislación			0	0	0	0
Justicia			0	0	0	0
Coordinación de la Política de Gobierno			0	0	0	0
Relaciones Exteriores			0	0	0	0
Asuntos Financieros y Hacendarios			0	0	0	0
Seguridad Nacional			0	0	0	0
Asuntos de Orden Público y de Seguridad Interior			0	0	0	0
Otros Servicios Generales			0	0	0	0
Desarrollo Social	2,364,876.00	79,228.16	2,444,104.16	2,214,945.13	2,214,945.13	229,159.03
Protección Ambiental			0.00			0.00
Vivienda y Servicios a la Comunidad			0.00			0.00
Salud			0.00			0.00
Recreación, Cultura y Otras Manifestaciones Sociales			0.00			0.00
Educación			0.00			0.00
Protección Social	2,364,876.00	79,228.16	2,444,104.16	2,214,945.13	2,214,945.13	229,159.03
Otros Asuntos Sociales			0			0
Desarrollo Económico	34,127.00	0	34,127	0	0	34,127
Asuntos Económicos, Comerciales y Laborales en General			0			0
Agropecuaria, Silvicultura, Pesca y Caza			0			0
Combustibles y Energía			0			0
Minería, Manufacturas y Construcción			0			0
Transporte			0			0
Comunicaciones			0			0
Turismo			0			0
Ciencia, Tecnología e Innovación	34,127.00		34,127			34,127
Otras Industrias y Otros Asuntos Económicos			0			0
Otras no Clasificadas en Funciones Anteriores	0	0	0	0	0	0
Transacciones de la Deuda Pública / Costo Financiero de la Deuda			0	0	0	0
Transferencias, Participaciones y Aportaciones entre Diferentes Niveles y Ordenes de Gobierno	0	0	0		0	0
Saneamiento del Sistema Financiero			0			0
Adeudos de Ejercicios Fiscales Anteriores			0			0
Total del Gasto	2,399,003.00	79,228.16	2,478,231.16	2,214,945.13	2,214,945.13	263,286.03


 Mtro. Victor Manuel Maravé Sosa
 Rector


 Lic. Luis Antonio Tut Xool
 Director de Administración y Finanzas



Cuenta Pública 2022
Universidad Tecnológica Regional del Sur
Estado Analítico del Ejercicio del Presupuesto de Egresos
Clasificación Funcional (Finalidad y Función)
al 31 de octubre 2022

Concepto	Egresos					Subejercicio 6 = (3 - 4)
	Aprobado	Ampliaciones/ (Reducciones)	Modificado	Devengado	Pagado	
	1	2	3 = (1 + 2)	4	5	
Gobierno	0	0	0	0	0	0
Legislación			0			0
Justicia			0			0
Coordinación de la Política de Gobierno			0			0
Relaciones Exteriores			0			0
Asuntos Financieros y Hacendarios			0			0
Seguridad Nacional			0			0
Asuntos de Orden Público y de Seguridad Interior			0			0
Otros Servicios Generales			0			0
Desarrollo Social	32,833,637.00	765,379.23	33,599,016.23	28,789,628.15	28,789,628.15	4,809,388.08
Protección Ambiental			0.00			0.00
Vivienda y Servicios a la Comunidad			0.00			0.00
Salud			0.00			0.00
Recreación, Cultura y Otras Manifestaciones Sociales			0.00			0.00
Educación			0.00			0.00
Protección Social	32,833,637.00	765,379.23	33,599,016.23	28,789,628.15	28,789,628.15	4,809,388.08
Otros Asuntos Sociales			0			0
Desarrollo Económico	640,806	0	640,806	0	0	640,806
Asuntos Económicos, Comerciales y Laborales en General			0			0
Agropecuaria, Silvicultura, Pesca y Caza			0			0
Combustibles y Energía			0			0
Minería, Manufacturas y Construcción			0			0
Transporte			0			0
Comunicaciones			0			0
Turismo			0			0
Ciencia, Tecnología e Innovación			0			0
Otras Industrias y Otros Asuntos Económicos	640,806		640,806			640,806
Otras no Clasificadas en Funciones Anteriores	0	0	0	0	0	0
Transacciones de la Deuda Pública / Costo Financiero de la Deuda			0			0
Transferencias, Participaciones y Aportaciones entre Diferentes Niveles y Ordenes de Gobierno	0	0	0		0	0
Saneamiento del Sistema Financiero			0			0
Adeudos de Ejercicios Fiscales Anteriores			0			0
Total del Gasto	33,474,443.00	765,379.23	34,239,822.23	28,789,628.15	28,789,628.15	5,450,194.08


Mtro. Víctor Manuel Maravé Sosa
Rector


Lic. Luis Antonio Tut Xool
Director de Administración y Finanzas



Cuenta Pública 2022
 Universidad Tecnológica Regional del Sur
 Endeudamiento Neto
 Del 01 al 31 de octubre de 2022

Identificación de Crédito o Instrumento	Colocación	Amortización	Endeudamiento Neto
	A	B	C = A - B
Creditos Bancarios			
0	0	0	0
			0
			0
			0
			0
			0
			0
			0
			0
Total Créditos Bancarios	0	0	0
Otros Instrumentos de Deuda			
			0
			0
			0
			0
			0
			0
			0
			0
			0
Total Otros Instrumentos de Deuda	0	0	0
TOTAL	0	0	0


 Mtro. Víctor Manuel Maravé Sosa
 Rector


 Lic. Luis Antonio Tut Xool
 Director de Administración y Finanzas



Información Programática

Cuenta Pública | 2022
Entidad federativa de Yucatán



Cuenta Pública 2022
 Universidad Tecnológica Regional del Sur
 Gasto por Categoría Programática
 Del 1 al 31 de octubre 2022

Concepto	Egresos					Subejercicio 6 = (3 - 4)
	Aprobado 1.00	Aplicaciones/ (Reducciones) 2.00	Modificado 3 = (1 + 2)	Devengado 4.00	Pagado 5.00	
Programas						
Subsidios: Sector Social y Privado o Entidades Federativas y Municipios	2,399,003.00	79,228.16	2,478,231.16	2,214,945.13	2,214,945.13	263,286.03
Sujetos a Reglas de Operación			0.00			0.00
Otros Subsidios						0.00
Desempeño de las Funciones	2,308,587.00	79,228.16	2,387,815.16	2,125,753.40	2,125,753.40	262,061.76
Prestación de Servicios Públicos	2,308,587.00	79,228.16	2,387,815.16	2,125,753.40	2,125,753.40	262,061.76
Provisión de Bienes Públicos			0.00			0.00
Planeación, seguimiento y evaluación de políticas públicas			0.00			0.00
j			0.00			0.00
II			0.00			0.00
Funciones de las Fuerzas Armadas (Únicamente Gobierno Federal)			0.00			0.00
II			0.00			0.00
Proyectos de Inversión			0.00			0.00
Administrativos y de Apoyo	90,416.00	0.00	90,416.00	89,191.73	89,191.73	1,224.27
Apoyo al proceso presupuestario y para mejorar la eficiencia institucional	90,416.00		90,416.00	89,191.73	89,191.73	1,224.27
Apoyo a la función pública y al mejoramiento de la gestión			0.00			0.00
Operaciones ajenas			0.00			0.00
Compromisos	0.00	0.00	0.00	0.00	0.00	0.00
Obligaciones de cumplimiento de resolución jurisdiccional			0.00			0.00
Desastres Naturales			0.00			0.00
Obligaciones	0.00	0.00	0.00	0.00	0.00	0.00
Pensiones y jubilaciones			0.00			0.00
Aportaciones a la seguridad social			0.00			0.00
Aportaciones a fondos de estabilización			0.00			0.00
Aportaciones a fondos de inversión y reestructura de pensiones			0.00			0.00
Programas de Gasto Federalizado (Gobierno Federal)	0.00	0.00	0.00	0.00	0.00	0.00
Gasto Federalizado			0.00			0.00
Participaciones a entidades federativas y municipios			0.00			0.00
Costo financiero, deuda o apoyos a deudores y ahorradores de la banca			0.00			0.00
Adeudos de ejercicios fiscales anteriores			0.00			0.00
Total del Gasto	0.00	0.00	0.00	0.00	0.00	0.00

Mtro. Víctor Manuel Maravé Sosa
 Rector

Lic. Luis Antonio Tut Xool
 Director de Administración y Finanzas



Cuenta Pública 2022
Universidad Tecnológica Regional del Sur
Gasto por Categoría Programática
Al 31 de octubre 2022

Concepto	Egresos					Subejercicio 6 = (3 - 4)
	Aprobado	Modificaciones/ (Reducciones)	Modificado	Devengado	Pagado	
	1.00	2.00	3 = (1 + 2)	4.00	5.00	
Programas	33,474,443.00	765,379.23	34,239,822.23	28,789,628.15	28,789,628.15	5,450,194.08
Subsidios: Sector Social y Privado o Entidades Federativas y Municipios	0.00	0.00	0.00	0.00	0.00	0.00
Sujetos a Reglas de Operación			0.00	0.00	0.00	0.00
Otros Subsidios	0.00	0.00	0.00	0.00	0.00	0.00
Desempeño de las Funciones	32,357,447.00	765,379.23	33,122,826.23	28,139,378.79	28,139,378.79	4,983,447.44
Prestación de Servicios Públicos	32,357,447.00	765,379.23	33,122,826.23	28,139,378.79	28,139,378.79	4,983,447.44
Provisión de Bienes Públicos				0.00		0.00
Planeación, seguimiento y evaluación de políticas públicas				0.00		0.00
Promoción y fomento				0.00		0.00
Regulación y supervisión				0.00		0.00
Funciones de las Fuerzas Armadas (Únicamente Gobierno Federal)				0.00		0.00
Proyectos de Inversión				0.00		0.00
Administrativos y de Apoyo	1,116,996.00	0.00	1,116,996.00	650,249.36	650,249.36	466,746.64
Apoyo al proceso presupuestario y para mejorar la eficiencia institucional	1,116,996.00	0.00	1,116,996.00	650,249.36	650,249.36	466,746.64
Apoyo a la función pública y al mejoramiento de la gestión			0.00			0.00
Operaciones ajenas			0.00			0.00
Compromisos	0.00	0.00	0.00	0.00	0.00	0.00
Obligaciones de cumplimiento de resolución jurisdiccional				0.00	0.00	0.00
Desastres Naturales				0.00		0.00
Obligaciones	0.00	0.00	0.00	0.00	0.00	0.00
Pensiones y jubilaciones				0.00	0.00	0.00
Aportaciones a la seguridad social				0.00		0.00
Aportaciones a fondos de estabilización				0.00		0.00
Aportaciones a fondos de inversión y reestructura de pensiones				0.00		0.00
Programas de Gasto Federalizado (Gobierno Federal)	0.00	0.00	0.00	0.00	0.00	0.00
Gasto Federalizado				0.00	0.00	0.00
Participaciones a entidades federativas y municipios				0.00		0.00
Costo financiero, deuda o apoyos a deudores y ahorradores de la banca				0.00		0.00
Adeudos de ejercicios fiscales anteriores				0.00		0.00
Total del Gasto	33,474,443.00	765,379.23	34,239,822.23	28,789,628.15	28,789,628.15	5,450,194.08

Mtro. Victor Manuel Maravé Sosa
 Rector

Lic. Luis Antonio Tut Xool
 Director de Administración y Finanzas

**UNIVERSIDAD TECNOLÓGICA REGIONAL DEL SUR**

Indicadores de Postura Fiscal

Del 1 al 31 de octubre 2022

Concepto	Estimado	Devengado	Pagado ³
I. Ingresos Presupuestarios (I=1+2)	2,399,003.00	2,242,089.30	2,242,089.30
1. Ingresos del Gobierno de la Entidad Federativa ¹	0.00	0.00	
2. Ingresos del Sector Paraestatal ¹	2,399,003.00	2,242,089.30	2,242,089.30
II. Egresos Presupuestarios (II=3+4)	2,399,003.00	2,214,945.13	2,214,945.13
3. Egresos del Gobierno de la Entidad Federativa ²	0.00	0.00	
4. Egresos del Sector Paraestatal ²	2,399,003.00	2,214,945.13	2,214,945.13
III. Balance Presupuestario (Superávit o Déficit) (III = I - II)	0.00	27,144.17	27,144.17

Concepto	Estimado	Devengado	Pagado ³
III. Balance presupuestario (Superávit o Déficit)	0.00	0.00	0.00
IV. Intereses, Comisiones y Gastos de la Deuda	0.00	0.00	0.00
V. Balance Primario (Superávit o Déficit) (V= III - IV)	0.00	0.00	0.00

Concepto	Estimado	Devengado	Pagado ³
A. Financiamiento	0.00	0.00	0.00
B. Amortización de la deuda			
C. Endeudamiento ó desendeudamiento (C = A - B)	0.00	0.00	0.00

1. Los Ingresos que se presentan son los ingresos presupuestarios totales sin incluir los ingresos por financiamientos. Los Ingresos del Gobierno de la Entidad Federativa corresponden a los del Poder Ejecutivo, Legislativo Judicial y Autónomos

2. Los egresos que se presentan son los egresos presupuestarios totales sin incluir los egresos por amortización. Los egresos del Gobierno de la Entidad Federativa corresponden a los del Poder Ejecutivo, Legislativo, Judicial y Órganos Autónomos

3. Para Ingresos se reportan los ingresos recaudados; para egresos se reportan los egresos pagados

Mto. Víctor Manuel Maravé Sosa
Rector

Lic. Luis Antonio Tut Xool
Director de Administración y Finanzas



UNIVERSIDAD TECNOLÓGICA REGIONAL DEL SUR

Indicadores de Postura Fiscal

al 31 de octubre 2022

Concepto	Estimado	Devengado	Pagado ³
I. Ingresos Presupuestarios (I=1+2)	33,474,443.00	29,351,727.21	29,351,727.21
1. Ingresos del Gobierno de la Entidad Federativa ¹	0.00	0.00	
2. Ingresos del Sector Paraestatal ¹	33,474,443.00	29,351,727.21	29,351,727.21
II. Egresos Presupuestarios (II=3+4)	33,474,443.00	28,789,628.15	28,789,628.15
3. Egresos del Gobierno de la Entidad Federativa ²	0.00	0.00	
4. Egresos del Sector Paraestatal ²	33,474,443.00	28,789,628.15	28,789,628.15
III. Balance Presupuestario (Superávit o Déficit) (III = I - II)	0.00	562,099.06	562,099.06

Concepto	Estimado	Devengado	Pagado ³
III. Balance presupuestario (Superávit o Déficit)	0.00	0.00	0.00
IV. Intereses, Comisiones y Gastos de la Deuda	0.00	0.00	0.00
V. Balance Primario (Superávit o Déficit) (V= III - IV)	0.00	0.00	0.00

Concepto	Estimado	Devengado	Pagado ³
A. Financiamiento	0.00	0.00	0.00
B. Amortización de la deuda			
C. Endeudamiento ó desendeudamiento (C = A - B)	0.00	0.00	0.00

1. Los Ingresos que se presentan son los ingresos presupuestarios totales sin incluir los ingresos por financiamientos. Los Ingresos del Gobierno de la Entidad Federativa corresponden a los del Poder Ejecutivo, Legislativo Judicial y Autónomos

2. Los egresos que se presentan son los egresos presupuestarios totales sin incluir los egresos por amortización. Los egresos del Gobierno de la Entidad Federativa corresponden a los del Poder Ejecutivo, Legislativo, Judicial y Órganos Autónomos

3. Para Ingresos se reportan los ingresos recaudados; para egresos se reportan los egresos pagados

Mtro. Víctor Manuel Maravé Sosa
Rector

Lic. Luis Antonio Tut Xool
Director de Administración y Finanzas



Unidad Básica de Presupuestación 2022

Código: UTRS-13594-PISP

Datos generales

Tipo: PRESUPUESTO INSTITUCIONAL DE SERVICIOS PERSONALES CONTINUO

Nombre: Universidad Tecnológica Regional del Sur

Descripción: Formar Técnicos Superiores Universitarios en las carreras de Contaduría, Desarrollo de Negocios, Tecnologías de la Información, Procesos Industriales, Mecatrónica y Turismo; así como Licenciados en Contaduría, Innovación de negocios y Mercadotecnia, Gestión y Desarrollo Turístico, además de Ingenieros en Gestión y Desarrollo de Software, Mecatrónica y Sistemas Productivos; todos ellos aptos para la aplicación de conocimientos y la solución de problemas a fin de incrementar la planta productiva del estado y así, contribuyan a elevar el bienestar de la población e incrementar la proporción de estudiantes en áreas de la ciencia y la tecnología.

Síntesis: Formar Técnicos Superiores Universitarios en las carreras de Contaduría, Desarrollo de Negocios, Tecnologías de la Información, Procesos Industriales, Mecatrónica y Turismo; así como Licenciados en Contaduría, Innovación de negocios y Mercadotecnia, Gestión y Desarrollo Turístico, además de Ingenieros en Gestión y Desarrollo de Software, Mecatrónica y Sistemas Productivos.

Multianual: SI Infraestructura: No Adquisición Bienes Muebles e Inmuebles: No Igualdad de Género: SI Inversión en infancia: No Infancia temprana: No Gasto Social: SI

ROP: No ROP publicada: No ROP Estatal: No Administrativo: No Municipalización: SI

Objetivo

Los alumnos matriculados de las instituciones de educación superior permanecen hasta la obtención del título profesional mediante la formación de Técnicos Superiores Universitarios y Licenciados.

Acciones para la igualdad de género

Bienes, Servicios y Meta(s)

Componente	Tipo	Entregable	Cantidad	Unidad	Unidades Corresponsables
No Aplica	Servicios Intermedios	Universidad Tecnológica Regional del Sur	121	NA	56.22.1 OFICINA DEL DIRECTOR

Regionalización - Municipalización

Región	Municipio	Presupuesto	Unidad de Medida	Meta	Hombres	Mujeres	Total beneficiarios
Sur	Tekax	29,927,771	NA	0	73	48	121
Total Región		29,927,771			73	48	121
Presupuesto total		29,927,771					

Unidad Coordinadora (Centro de Costo)

Ramo o Secretaría: 56 SECRETARIA DE INVESTIGACIÓN, INNOVACIÓN Y EDUCACIÓN SUPERIOR

Unidad Responsable: 22 UNIVERSIDAD TECNOLÓGICA REGIONAL DEL SUR

Subunidad Responsable: 1 OFICINA DEL DIRECTOR

Total Meta
TOTAL NA 0

Plan Estatal de Desarrollo

Principal

Eje: 06 Innovación, conocimiento y tecnología

Tema: 01 Educación superior y enseñanza científica y técnica

Objetivo: 02 Mejorar la calidad de la educación superior en el estado.

Estrategia: 02 Fortalecer de manera sostenible e inclusiva la eficiencia terminal de los estudiantes de educación superior.

Línea de acción: 04 Fortalecer de manera sostenible la normatividad de la gestión institucional para asegurar el funcionamiento pertinente de las instituciones de educación superior.

PMP Sectorial: 12 Sin PMP sectorial

Tema Estratégico: 0011 Sin TE

Objetivo PMP: 0783 Sin Objetivo

PMP Especial: 06 Programa Especial de Innovación, Conocimiento y Tecnología

Tema Estratégico: 0035 6.6. Eficiencia terminal en la educación superior.

Objetivo PMP: 0784 6.6.1. Reducir el abandono escolar en la educación superior del estado de Yucatán.

ODS: Objetivo 4. Garantizar una educación inclusiva, equitativa y de calidad y promover oportunidades de aprendizaje durante toda la vida para todos



Unidad Básica de Presupuestación 2022

Código: UTRS-13594-PISP

Plan Estatal de Desarrollo	Transversal	Regional
Eje	05 Igualdad de género, oportunidades y no discriminación	10 Desarrollo regional
Tema	01 Igualdad de género	01
Objetivo	02 Reducir las brechas de género en educación.	01 Disminuir la desigualdad territorial en el acceso a los derechos económicos, sociales, culturales y
Estrategia	01 Reducir la deserción, abandono y rezago educativo de las mujeres.	01 Establecer áreas prioritarias de inversión que permitan enfocar los recursos de los programas federales, estatales y municipales desde una perspectiva territorial.
Línea de acción	01 Impulsar convenios de colaboración y fomentar la coordinación con los sectores público, privado, social y académico para fortalecer la educación inclusiva, con atención especial en comunidades alejadas.	02 Establecer una cartera de proyectos estratégicos de inversión pública con impacto regional para su gestión y financiamiento conjunto.

Estructura Funcional Programática

Finalidad	02 Desarrollo Social
Eje	02.06 Innovación, conocimiento y tecnología
Función	02.06.05 Educación
Subfunción	02.06.05.03 Educación Superior
Programa Presupuestario	02.06.05.03.486PP Eficiencia Terminal en Educación Superior

Clasificación Programática

Tipo de programa:	Prestación de Servicios Públicos
Tipo de Infraestructura:	No aplica

Presupuesto

4000	TRANSFERENCIAS, ASIGNACIONES, SUBSIDIOS Y OTRAS AYUDAS	29,927,771
Total UBP		29,927,771


Estatus UBP

APLICADO ENLACE SAF

Estatus Auxiliar Presupuestal

COSTOS EN ESTADO AUTORIZADO POR LA DEPENDENCIA

Autorizado por:


NILMA ESTELA LOO CONTRERAS


NILMA ESTELA LOO CONTRERAS

ALDRYN MOGUEL CHAN

Responsable de la UBP

Enlace de Programación

Enlace SAF



Unidad Básica de Presupuestación 2022

Código: UTRS-14049-GA

Datos generales

Tipo: GASTOS ADMINISTRATIVOS CONTINUO

Nombre: Gastos administrativos de la Universidad Tecnológica Regional del Sur

Descripción: Mediante la administración de recursos financieros, se realizará el pago de servicios generales (energía eléctrica, agua potable, telefonía, servicios de red), además del servicio de limpieza y conservación de jardines, fumigación de espacios y áreas de la Universidad; además del pago de seguros vehiculares y servicio postal o mensajería.

Síntesis: Pago de servicios básicos y otros, necesarios para la operatividad de la Universidad Tecnológica Regional del Sur.

Problema específico a atender:

Multianual: Si Infraestructura: No Adquisición Bienes Muebles e Inmuebles: No Igualdad de Género: No Inversión en Infancia: No Infancia temprana: No Gasto Social: No

ROP: No ROP publicada: No ROP Estatal: No Administrativo: Si Municipalización: Si

Objetivo

Las dependencias y entidades del sector innovación cuentan con una administración pública eficiente para su funcionamiento, mediante el pago oportuno de sus servicios básicos, seguros vehiculares y otros servicios.

Población programada a atender

Personal administrativo y docente de la Universidad Tecnológica Regional del Sur.

Bienes, Servicios y Meta(s)

Componente	Tipo	Entregable	Cantidad	Unidad	Unidades Corresponsables
Recursos para gasto corriente del eje 6 administrados.	Servicios Intermedios	Servicios Básicos (energía eléctrica, teléfono convencional, internet) pagados	12	PAGO	56.22.1 OFICINA DEL DIRECTOR
Recursos para gasto corriente del eje 6 administrados.	Servicios Intermedios	Seguros vehiculares pagados	6	PAGO	56.22.1 OFICINA DEL DIRECTOR
Recursos para gasto corriente del eje 6 administrados.	Servicios Intermedios	Otros servicios (jardinería, fumigación, postal y mensajería) pagados.	12	PAGO	56.22.1 OFICINA DEL DIRECTOR

Regionalización - Municipalización

Región	Municipio	Presupuesto	Unidad de Medida	Meta	Hombres	Mujeres	Total beneficiarios
Sur							
	Tekax	1,116,996	PAGO	30	75	46	121
Total Región		1,116,996			75	46	121
Presupuesto total		1,116,996					



Unidad Básica de Presupuestación 2022

Código: UTRS-14049-GA

Unidad Coordinadora (Centro de Costo)		Total Meta	
Ramo o Secretaría	56 SECRETARIA DE INVESTIGACIÓN, INNOVACIÓN Y EDUCACIÓN SUPERIOR	TOTAL PAGO	30
Unidad Responsable	22 UNIVERSIDAD TECNOLÓGICA REGIONAL DEL SUR		
Subunidad Responsable	1 OFICINA DEL DIRECTOR		

Plan Estatal de Desarrollo	Principal
Eje	06 Innovación, conocimiento y tecnología
Tema	01 Educación superior y enseñanza científica y técnica
Objetivo	02 Mejorar la calidad de la educación superior en el estado.
Estrategia	02 Fortalecer de manera sostenible e inclusiva la eficiencia terminal de los estudiantes de educación superior.
Línea de acción	04 Fortalecer de manera sostenible la normatividad de la gestión institucional para asegurar el funcionamiento pertinente de las instituciones de educación superior.
PMP Sectorial	12 Sin PMP sectorial
Tema Estratégico	0011 Sin TE
Objetivo PMP	0763 Sin Objetivo
PMP Especial	08 Programa Especial de Gobierno Abierto, Eficiente y con Finanzas Sanas
Tema Estratégico	0009 8.6. Finanzas sanas.
Objetivo PMP	0760 8.6.3. Aumentar las mejores prácticas administrativas que mejoren la eficiencia gubernamental.
ODS	Objetivo 4. Garantizar una educación inclusiva, equitativa y de calidad y promover oportunidades de aprendizaje durante toda la vida para todos

Plan Estatal de Desarrollo	Transversal	Regional
Eje		
Tema		
Objetivo		
Estrategia		
Línea de acción		


Estructura Funcional Programática	
Finalidad	02 Desarrollo Social
Eje	02.06 Innovación, conocimiento y tecnología
Función	02.06.05 Educación
Subfunción	02.06.05.06 Otros Servicios Educativos y Actividades Inherentes
Programa Presupuestario	02.06.05.06.488PP Gestión Eficiente de las Instituciones del Sector Innovación

Clasificación Programática	
Tipo de programa:	Apoyo al proceso presupuestario y para mejorar la eficiencia institucional
Tipo de Infraestructura:	No aplica


Presupuesto	
4000 TRANSFERENCIAS, ASIGNACIONES, SUBSIDIOS Y OTRAS AYUDAS	1,116,996
Total UBP	1,116,996

Estatus UBP APLICADO ENLACE SAF
 Estatus Auxiliar Presupuestal COSTOS EN ESTADO AUTORIZADO POR LA DEPENDENCIA

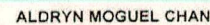
Autorizado por:


NILMA ESTELA LOO CONTRERAS

Responsable de la UBP


NILMA ESTELA LOO CONTRERAS

Enlace de Programación


ALDRYN MOGUEL CHAN

Enlace SAF



Unidad Básica de Presupuestación 2022

Código: UTRS-17562-AP

Datos generales

Tipo: ACTIVIDAD PROGRAMÁTICA CONTINUO

Nombre: Vinculación con el sector productivo, público y social de la Universidad Tecnológica Regional del Sur

Descripción: Vincular los servicios de la Universidad Tecnológica Regional del Sur con los sectores público, social y productivo de Tekax, Yucatán, mediante cursos de educación continua, servicios de colocación de egresados en el mercado laboral, convenios de colaboración, servicios de asistencia y transferencia tecnológica, de incubadora de negocios para empresas de nueva creación, así como para jóvenes emprendedores; además de los servicios de captación de aspirantes a nuevo ingreso.

Síntesis: Vincular servicios de la Universidad Tecnológica Regional del Sur al sector productivo, académico, público y social de Tekax, Yucatán.

Problema específico a atender: Los niveles de innovación, capacitación y asistencia técnica presente en los pequeños productores y empresarios de la región es muy baja, ya que no poseen algún tipo de capacitación y formación especializada y tampoco propician la innovación; esto de acuerdo al reporte realizado por la Dirección de Vinculación, por lo que a través de los programas de vinculación, se pretende estrechar la relación escuela-empresa y la Universidad atiende esta área de oportunidad.

Multianual: Si Infraestructura: No Adquisición Bienes Muebles e Inmuebles: No Igualdad de Género: Si Inversión en Infancia: No Infancia temprana: No Gasto Social: Si

ROP: No ROP publicada: No ROP Estatal: No Administrativo: No Municipalización: Si

Objetivo

Estudiantes y docentes de educación superior ofrecen servicios pertinentes a las necesidades del sector productivo, mediante convenios de vinculación académica, incubación de negocios, colocación de egresados y aplicación de exámenes de ingreso.

Población programada a atender

Estudiantes y egresados de la Universidad Tecnológica Regional del Sur, así como instituciones académicas y empresas del sector productivo, público y social vinculadas.

Compromiso del Gobernador

95 Vincular las universidades con la capacitación laboral de la demanda industrial

Acciones para la igualdad de género

Cuantificación de la población programada a atender

	Cantidad
Total de hombres	1,121
Total de hombres mayahablantes	473
Total de mujeres	1,059
Total de mujeres mayahablantes	379
TOTAL (Total de hombres + Total de mujeres)	2,180

Bienes, Servicios y Meta(s)

Componente	Tipo	Entregable	Cantidad	Unidad	Unidades Corresponsables
Servicios de vinculación académica con el sector productivo, empresarial y organizaciones no gubernamentales realizados.	Servicios Finales	Servicios de vinculación académica con el sector productivo, público y social realizados.	25	SERVICIO	56.22.1 OFICINA DEL DIRECTOR
Servicios para el emprendimiento, incubación y aceleración de empresas realizados.	Servicios Finales	Servicios para el emprendimiento, incubación y aceleración de empresas, realizados.	10	SERVICIO	56.22.1 OFICINA DEL DIRECTOR
Servicios de colocación de egresados en el mercado laboral realizado.	Servicios Finales	Servicios de colocación de egresados, en el mercado laboral, realizados.	15	SERVICIO	56.22.1 OFICINA DEL DIRECTOR
Absorción de egresados de nivel medio superior.	Servicios Finales	Servicios de captación de estudiantes aspirantes a inscribirse, realizados.	1,000	SERVICIO	56.22.1 OFICINA DEL DIRECTOR

Regionalización - Municipalización

Región	Municipio	Presupuesto	Unidad de Medida	Meta	Hombres	Mujeres	Total beneficiarios
Sur	Tekax	640,806	SERVICIO	1,050	1,121	1,059	2,180
	Total Región	640,806			1,121	1,059	2,180
Presupuesto total		640,806					



Unidad Básica de Presupuestación 2022

Código: UTRS-17562-AP

Unidad Coordinadora (Centro de Costo)

Ramo o Secretaría	56 SECRETARIA DE INVESTIGACIÓN, INNOVACIÓN Y EDUCACIÓN SUPERIOR
Unidad Responsable	22 UNIVERSIDAD TECNOLÓGICA REGIONAL DEL SUR
Subunidad Responsable	1 OFICINA DEL DIRECTOR

Total Meta	
TOTAL SERVICIO	1,050

Plan Estatal de Desarrollo	Principal
Eje	06 Innovación, conocimiento y tecnología
Tema	01 Educación superior y enseñanza científica y técnica
Objetivo	01 Incrementar la formación de capital humano con competencias y habilidades productivas y técnicas.
Estrategia	02 Vincular de manera sostenible y permanente el sector productivo con el educativo para satisfacer la demanda actual y emergente de capital humano de las empresas.
Línea de acción	01 Promocionar a las universidades como centros de capacitación certificados para la profesionalización basada en competencias laborales de calidad.
PMP Sectorial	12 Sin PMP sectorial
Tema Estratégico	0011 Sin TE
Objetivo PMP	0763 Sin Objetivo
PMP Especial	06 Programa Especial de Innovación, Conocimiento y Tecnología
Tema Estratégico	0032 6.2. Vinculación con el sector productivo y el educativo.
Objetivo PMP	0781 6.2.1. Incrementar la formación de capital humano con competencias y habilidades productivas y técnicas, mediante la oferta de servicios pertinentes a las necesidades del
ODS	Objetivo 4. Garantizar una educación inclusiva, equitativa y de calidad y promover oportunidades de aprendizaje durante toda la vida para todos

Plan Estatal de Desarrollo	Transversal	Regional
Eje	09 Ciudades y comunidades sostenibles	
Tema	03 Infraestructura digital	
Objetivo	01 Incrementar el acceso a las redes y servicios de telecomunicaciones sostenibles e incluyentes en las	
Estrategia	02 Fortalecer la infraestructura tecnológica con enfoque de sostenibilidad.	
Línea de acción	03 Facilitar el acceso a herramientas tecnológicas que favorezcan la modernización digital.	


Estructura Funcional Programática	
Finalidad	03 Desarrollo Económico
Eje	03.06 Innovación, conocimiento y tecnología
Función	03.06.08 Ciencia, Tecnología e innovación
Subfunción	03.06.08.03 Servicios Científicos y Tecnológicos
Programa Presupuestario	03.06.08.03.512PP Vinculación, Promoción y Gestión con el Sector Productivo y Social


Clasificación Programática	
Tipo de programa:	Prestación de Servicios Públicos
Tipo de infraestructura:	No aplica

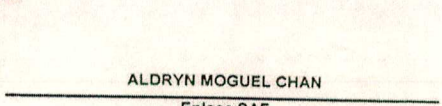
Presupuesto	
4000 TRANSFERENCIAS, ASIGNACIONES, SUBSIDIOS Y OTRAS AYUDAS	640,806
Total UBP	640,806

Estatus UBP APLICADO ENLACE SAF
Estatus Auxiliar Presupuestal COSTOS EN ESTADO AUTORIZADO POR LA DEPENDENCIA

Autorizado por:


NILMA ESTELA LOO CONTRERAS
Responsable de la UBP


NILMA ESTELA LOO CONTRERAS
Enlace de Programación


ALDRYN MOGUEL CHAN
Enlace SAF



Unidad Básica de Presupuestación 2022

Código: UTRS-20773-AP

Datos generales

Tipo: ACTIVIDAD PROGRAMÁTICA CONTINUO

Nombre: Eficiencia terminal de la Universidad Tecnológica Regional del Sur

Descripción: Se brindarán servicios de apoyo académico (asesorías académicas, tutorías y apoyo psicopedagógico); económico (descuentos y exenciones de pago); en especie (hospedaje en villa universitaria); extracurriculares (deportivas, culturales y complementarias, como congresos, simposios, conferencias, etc.); y de titulación (seguimiento que se proporciona a los egresados hasta obtener el título) a los estudiantes de la universidad Tecnológica Regional del Sur.

Síntesis: Brindar servicios de apoyo académico, económico, en especie, extracurriculares y de titulación a los estudiantes de la Universidad Tecnológica Regional del Sur, de Tekax, Yucatán.

Problema específico a atender: Los índices de deserción son siempre preocupantes, tanto en el nivel de Técnico superior universitario, como en el nivel de Licenciatura; por lo que con diversos apoyos se busca disminuir dicho índice a fin de aumentar la eficiencia terminal.

Multianual: Sí Infraestructura: No Adquisición Bienes Muebles e Inmuebles: No Igualdad de Género: Sí Inversión en Infancia: No Infancia temprana: No Gasto Social: Sí

ROP: Sí ROP publicada: No ROP Estatal: Sí Administrativo: No Municipalización: Sí

Objetivo

Los estudiantes matriculados de las instituciones de educación superior permanecen hasta la obtención del título profesional, mediante los servicios de apoyo académico, económico, extracurricular y de titulación, aumentando la eficiencia terminal.

Población programada a atender

Estudiantes matriculados en la Universidad Tecnológica Regional del Sur.

Compromiso del Gobernador

55 Facilitar el acceso a la oferta de becas para los estudiantes de todos los niveles educativos

Acciones para la igualdad de género

Otorgar apoyos académicos, económicos y en especie a fin de prevenir la deserción en los estudiantes, tanto hombres como mujeres.

Cuantificación de la población programada a atender

	Cantidad
Total de hombres	573
Total de hombres mayahabiantes	204
Total de mujeres	530
Total de mujeres mayahabiantes	140
TOTAL (Total de hombres + Total de mujeres)	1,103

Bienes, Servicios y Meta(s)

Componente	Tipo	Entregable	Cantidad	Unidad	Meta	Unidades Corresponsables
Servicios de apoyo para mejorar la eficiencia terminal proporcionados.	Servicios Finales	Apoyos académicos y extracurriculares para estudiantes, proporcionados.	800	SERVICIO	56.22.1	OFICINA DEL DIRECTOR
Servicios de apoyo para mejorar la eficiencia terminal proporcionados.	Bienes Finales	Apoyos económicos para estudiantes, proporcionados.	464	APOYO ECONÓMICO	56.22.1	OFICINA DEL DIRECTOR
Servicios de titulación proporcionados.	Servicios Finales	Seguimientos de titulación a egresados, proporcionados	440	SERVICIO	56.22.1	OFICINA DEL DIRECTOR
Servicios de apoyo para mejorar la eficiencia terminal proporcionados.	Bienes Finales	Hospedaje en villa universitaria, proporcionado.	36	APOYO EN ESPECIE	56.22.1	OFICINA DEL DIRECTOR

Regionalización – Municipalización

Región	Municipio	Presupuesto	Unidad de Medida	Meta	Hombres	Mujeres	Total beneficiarios
Sur	Tekax	695,200	SERVICIO	1,240	573	530	1,103
	Total Región	695,200			573	530	1,103
Presupuesto total		695,200					



Unidad Básica de Presupuestación 2022

Código: UTRS-20773-AP

Unidad Coordinadora (Centro de Costo)

Ramo o Secretaría	56 SECRETARIA DE INVESTIGACIÓN, INNOVACIÓN Y EDUCACIÓN SUPERIOR
Unidad Responsable	22 UNIVERSIDAD TECNOLÓGICA REGIONAL DEL SUR
Subunidad Responsable	1 OFICINA DEL DIRECTOR

Total Meta	
TOTAL SERVICIO	1,240

Plan Estatal de Desarrollo	Principál
Eje	06 Innovación, conocimiento y tecnología
Tema	01 Educación superior y enseñanza científica y técnica
Objetivo	02 Mejorar la calidad de la educación superior en el estado.
Estrategia	02 Fortalecer de manera sostenible e inclusiva la eficiencia terminal de los estudiantes de educación superior.
Línea de acción	03 Fortalecer los programas de apoyos que contribuyan a evitar la deserción en la educación superior.
PMP Sectorial	12 Sin PMP sectorial
Tema Estratégico	0011 Sin TE
Objetivo PMP	0763 Sin Objetivo
PMP Especial	06 Programa Especial de Innovación, Conocimiento y Tecnología
Tema Estratégico	0035 6.6. Eficiencia terminal en la educación superior.
Objetivo PMP	0784 6.6.1. Reducir el abandono escolar en la educación superior del estado de Yucatán.
ODS	Objetivo 4. Garantizar una educación inclusiva, equitativa y de calidad y promover oportunidades de aprendizaje durante toda la vida para todos

Plan Estatal de Desarrollo	Transversal	Regional
Eje	05 Igualdad de género, oportunidades y no discriminación	10 Desarrollo regional
Tema	01 Igualdad de género	01
Objetivo	02 Reducir las brechas de género en educación.	01 Disminuir la desigualdad territorial en el acceso a los derechos económicos, sociales, culturales y
Estrategia	01 Reducir la deserción, abandono y rezago educativo de las mujeres.	03 Fortalecer los programas culturales para potencializar el acceso a los servicios y actividades culturales en todas las regiones.
Línea de acción	06 Facilitar apoyos e incentivos para fortalecer la permanencia escolar de las niñas y mujeres, con énfasis en zonas de alto riesgo de deserción educativa.	01 Incrementar la oferta de actividades culturales en los municipios del estado.

Estructura Funcional Programática

Finalidad	02 Desarrollo Social
Eje	02.06 Innovación, conocimiento y tecnología
Función	02.06.05 Educación
Subfunción	02.06.05.03 Educación Superior
Programa Presupuestario	02.06.05.03.486PP Eficiencia Terminal en Educación Superior

Clasificación Programática

Tipo de programa:	Prestación de Servicios Públicos
Tipo de Infraestructura:	No aplica

Presupuesto

4000 TRANSFERENCIAS, ASIGNACIONES, SUBSIDIOS Y OTRAS AYUDAS	695,200
Total UBP	695,200


Estatus UBP


APLICADO ENLACE SAF

Estatus Auxiliar Presupuestal

COSTOS EN ESTADO AUTORIZADO POR LA DEPENDENCIA

Autorizado por:


NILMA ESTELA LOO CONTRERAS
 Responsable de la UBP


NILMA ESTELA LOO CONTRERAS
 Enlace de Programación

ALDRYN MOGUEL CHAN
 Enlace SAF



Unidad Básica de Presupuestación 2022

Código: UTRS-20786-AP

Datos generales

Tipo: ACTIVIDAD PROGRAMÁTICA CONTINUO
 Nombre: Fortalecimiento de los recursos materiales y humanos de la Universidad Tecnológica Regional del Sur
 Descripción: Se mejorarán las condiciones de los espacios educativos de la Universidad y se consolidarán los cuerpos académicos junto con los perfiles docentes a través de capacitación, apoyos en especie, además de capacitación al personal administrativo.
 Síntesis: Mejorar las condiciones de espacios educativos y perfiles de los docentes y administrativos de la Universidad Tecnológica Regional del Sur, de Tekax, Yucatán.
 Problema específico a atender: La Universidad tiene 21 años de su creación y presenta necesidades de mantenimiento en diferentes áreas de sus espacios educativos; de la misma manera se presenta la necesidad de capacitación constante del personal, tanto docente como administrativo.

Multianual: Si Infraestructura: No Adquisición Bienes Muebles e Inmuebles: Si Igualdad de Género: Si Inversión en Infancia: No Infancia temprana: No Gasto Social: Si
 ROP: No ROP publicada: No ROP Estatal: No Administrativo: No Municipalización: Si

Objetivo

Los estudiantes y personal adscrito a las instituciones de educación superior públicas, se desempeñan en un entorno adecuado para el funcionamiento institucional, mediante el mantenimiento de los espacios educativos de la Universidad y los servicios de habilitación de personal docente y administrativo.

Población programada a atender

Estudiantes, docentes y administrativos de la Universidad Tecnológica Regional del Sur.

Acciones para la igualdad de género

Otorgar capacitación al personal docente y administrativo en temáticas de igualdad de género.

Cuantificación de la población programada a atender

	Cantidad
Total de hombres	646
Total de hombres mayahablantes	229
Total de mujeres	578
Total de mujeres mayahablantes	154
TOTAL (Total de hombres + Total de mujeres)	1,224

Bienes, Servicios y Meta(s)

Componente	Tipo	Entregable	Cantidad	Unidad	Unidades Corresponsables
Capacidad de infraestructura instalada en condiciones adecuadas y suficiente para su operación otorgada.	Servicios Intermedios	Mantenimiento de bienes inmuebles realizados	3	MANTENIMIENTO	56.22.1 OFICINA DEL DIRECTOR
Servicios de habilitación docente otorgados	Servicios Finales	Servicios de habilitación docente otorgados	45	SERVICIO	56.22.1 OFICINA DEL DIRECTOR
Servicios de apoyo en especie a cuerpos académicos entregados.	Bienes Finales	Apoyos en especie a cuerpos académicos, entregados	3	APOYO EN ESPECIE	56.22.1 OFICINA DEL DIRECTOR
Evaluación de desempeño administrativo realizado.	Servicios Finales	Evaluación de personal administrativo, realizado.	76	PRUEBA	56.22.1 OFICINA DEL DIRECTOR

Regionalización - Municipalización

Región	Municipio	Presupuesto	Unidad de Medida	Meta	Hombres	Mujeres	Total beneficiarios
Sur							
	Tekax	893,670	SERVICIO	45	646	578	1,224
Total Región		893,670			646	578	1,224
Presupuesto total		893,670					



Unidad Básica de Presupuestación 2022

Código: UTRS-20786-AP

Unidad Coordinadora (Centro de Costo)		Total Meta	
Ramo o Secretaría	56 SECRETARIA DE INVESTIGACIÓN, INNOVACIÓN Y EDUCACIÓN SUPERIOR	TOTAL SERVICIO	45
Unidad Responsable	22 UNIVERSIDAD TECNOLÓGICA REGIONAL DEL SUR		
Subunidad Responsable	1 OFICINA DEL DIRECTOR		


Plan Estatal de Desarrollo	Principal
Eje	06 Innovación, conocimiento y tecnología
Tema	01 Educación superior y enseñanza científica y técnica
Objetivo	01 Incrementar la formación de capital humano con competencias y habilidades productivas y técnicas.
Estrategia	04 Fortalecer la pertinencia de la educación superior en el estado de manera sostenible e inclusiva.
Línea de acción	04 Establecer mecanismos para una adecuada formación, profesionalización y actualización docente en las Instituciones de educación superior a través de programas de ciencias, tecnología, ingeniería y matemáticas.
PMP Sectorial	12 Sin PMP sectorial
Tema Estratégico	0011 Sin TE
Objetivo PMP	0763 Sin Objetivo
PMP Especial	06 Programa Especial de Innovación, Conocimiento y Tecnología
Tema Estratégico	0031 6.1. Fortalecimiento de las Instituciones de Educación Superior.
Objetivo PMP	0780 6.1.1. Incrementar la formación técnica y profesional, de manera pertinente y de calidad en las Instituciones de Educación Superior Públicas del Estado de Yucatán.
ODS	Objetivo 4. Garantizar una educación inclusiva, equitativa y de calidad y promover oportunidades de aprendizaje durante toda la vida para todos

Plan Estatal de Desarrollo	Transversal	Regional
Eje		
Tema		
Objetivo		
Estrategia		
Línea de acción		

Estructura Funcional Programática	
Finalidad	02 Desarrollo Social
Eje	02.06 Innovación, conocimiento y tecnología
Función	02.06.05 Educación
Subfunción	02.06.05.03 Educación Superior
Programa Presupuestario	02.06.05.03.484PP Fortalecimiento de las Instituciones de Educación Superior
Clasificación Programática	
Tipo de programa:	Prestación de Servicios Públicos
Tipo de Infraestructura:	No aplica
Presupuesto	
4000 TRANSFERENCIAS, ASIGNACIONES, SUBSIDIOS Y OTRAS AYUDAS	893,670
Total UBP	893,670

Estatus UBP APLICADO ENLACE SAF
Estatus Auxiliar Presupuestal COSTOS EN ESTADO AUTORIZADO POR LA DEPENDENCIA

Autorizado por:

 NILMA ESTELA LOO CONTRERAS Responsible de la UBP	 NILMA ESTELA LOO CONTRERAS Enlace de Programación	ALDRYN MOGUEL CHAN Enlace SAF
---	--	---



Unidad Básica de Presupuestación 2022

Código: UTRS-20823-AP

Datos generales

Tipo: ACTIVIDAD PROGRAMÁTICA CONTINUO

Nombre: Otorgamiento de servicios educativos de calidad de la Universidad Tecnológica Regional del Sur de Tekax, Yucatán.

Descripción: Se proporcionarán servicios de calidad con el seguimiento a la acreditación de un programa educativo Comités Interinstitucionales para la Evaluación de la Educación Superior (CIEES) y con la re-certificación de los servicios de gestión por la norma de calidad ISO 9001-2015

Síntesis: Proporcionar servicios educativos de calidad a los estudiantes matriculados en la Universidad Tecnológica Regional del Sur de tekax, Yucatán.

Problema específico a atender: La Universidad Tecnológica Regional del Sur cuenta actualmente con 12 programas educativos (6 de nivel Técnico Superior Universitario y 6 de nivel Licenciatura); 5 de los cuales se encuentran acreditados por organismos acreditadores, siendo los 7 restantes aún no evaluables. Debido a la necesidad de seguir garantizando servicios educativos de calidad a los estudiantes es prioritario continuar con la acreditación de programas educativos, y en el año 2022 le corresponde a uno de los ya acreditados una evaluación de re-acreditación. Por otro lado la Universidad se encuentra certificada desde hace tres años con la norma de calidad ISO 9001-2015, por lo que en el año 2022 le corresponde el proceso de re-certificación de los procesos académicos y administrativos que se brindan a los estudiantes.

Multianual: No Infraestructura: No Adquisición Bienes Muebles e Inmuebles: No Igualdad de Género: Si Inversión en Infancia: No Infancia temprana: No Gasto Social: Si

ROP: No ROP publicada: No ROP Estatal: No Administrativo: No Municipalización: Si

Objetivo

Los estudiantes de educación superior reciben suficiente formación académica de calidad, con enfoque sustentable y responsabilidad social, mediante programas educativos acreditados y procesos de gestión certificados por su calidad

Población programada a atender

Estudiantes matriculados en la Universidad Tecnológica Regional del Sur.

Acciones para la igualdad de género

Brindar servicios de calidad de manera igualitaria tanto a hombres como mujeres.

Cuantificación de la población programada a atender

	Cantidad
Total de hombres	573
Total de hombres mayahablantes	204
Total de mujeres	530
Total de mujeres mayahablantes	140
TOTAL (Total de hombres + Total de mujeres)	1,103

Bienes, Servicios y Meta(s)

Componente	Tipo	Entregable	Cantidad	Unidad	Unidades Corresponsables
Evaluación de programas educativos para su acreditación y certificación implementados.	Servicios Intermedios	Procesos de servicios a estudiantes, certificados	1	CERTIFICADO	56.22.1 OFICINA DEL DIRECTOR
Programas educativos de Instituciones de Educación Superior Descentralizadas acreditados.	Servicios Finales	Programa educativo, acreditado.	1	PROGRAMA	56.22.1 OFICINA DEL DIRECTOR

Regionalización - Municipalización

Región	Municipio	Presupuesto	Unidad de Medida	Meta	Hombres	Mujeres	Total beneficiarios
Sur							
	Tekax	200,000	CERTIFICADO	1	573	530	1,103
Total Región		200,000			573	530	1,103
Presupuesto total		200,000					



Unidad Básica de Presupuestación 2022

Código: UTRS-20823-AP

Unidad Coordinadora (Centro de Costo)		Total Meta
Ramo o Secretaría	56 SECRETARIA DE INVESTIGACIÓN, INNOVACIÓN Y EDUCACIÓN SUPERIOR	TOTAL CERTIFICADO 1
Unidad Responsable	22 UNIVERSIDAD TECNOLÓGICA REGIONAL DEL SUR	
Subunidad Responsable	1 OFICINA DEL DIRECTOR	

Plan Estatal de Desarrollo	Principal
Eje	06 Innovación, conocimiento y tecnología
Tema	01 Educación superior y enseñanza científica y técnica
Objetivo	02 Mejorar la calidad de la educación superior en el estado
Estrategia	02 Fortalecer de manera sostenible e inclusiva la eficiencia terminal de los estudiantes de educación superior.
Línea de acción	04 Fortalecer de manera sostenible la normatividad de la gestión institucional para asegurar el funcionamiento pertinente de las instituciones de educación superior.
PMP Sectorial	12 Sin PMP sectorial
Tema Estratégico	0011 Sin TE
Objetivo PMP	0763 Sin Objetivo
PMP Especial	06 Programa Especial de Innovación, Conocimiento y Tecnología
Tema Estratégico	0033 6.4. Calidad de la educación superior.
Objetivo PMP	0782 6.4.1. Incrementar la formación académica de calidad con enfoque sustentable y de responsabilidad social de los alumnos de las Instituciones de Educación Superior
ODS	Objetivo 4. Garantizar una educación inclusiva, equitativa y de calidad y promover oportunidades de aprendizaje durante toda la vida para todos

Plan Estatal de Desarrollo	Transversal	Regional
Eje	05 Igualdad de género, oportunidades y no discriminación	10 Desarrollo regional
Tema	01 Igualdad de género	01
Objetivo	02 Reducir las brechas de género en educación.	01 Disminuir la desigualdad territorial en el acceso a los derechos económicos, sociales, culturales y
Estrategia	01 Reducir la deserción, abandono y rezago educativo de las mujeres.	03 Fortalecer los programas culturales para potencializar el acceso a los servicios y actividades culturales en todas las regiones.
Línea de acción	03 Impulsar acciones afirmativas que permitan a las mujeres embarazadas o madres solteras continuar con su formación educativa.	02 Fortalecer los programas de apoyo a la promoción cultural a las actividades que se realicen en los municipios.



Estructura Funcional Programática	
Finalidad	02 Desarrollo Social
Eje	02.06 Innovación, conocimiento y tecnología
Función	02.06.05 Educación
Subfunción	02.06.05.03 Educación Superior
Programa Presupuestario	02.06.05.03.485PP Mejoramiento de la Calidad en Instituciones de Educación Superior Públicas

Clasificación Programática	
Tipo de programa:	Prestación de Servicios Públicos
Tipo de infraestructura:	No aplica

Presupuesto	
4000 TRANSFERENCIAS, ASIGNACIONES, SUBSIDIOS Y OTRAS AYUDAS	200,000
Total UBP	200,000

Estatus UBP APLICADO ENLACE SAF
 Estatus Auxiliar Presupuestal COSTOS EN ESTADO AUTORIZADO POR LA DEPENDENCIA

Autorizado por:

 NILMA ESTELA LOO CONTRERAS Responsable de la UBP	 NILMA ESTELA LOO CONTRERAS Enlace de Programación	ALDRYN MOGUEL CHAN Enlace SAF
---	--	---

IV EXAMEN DE RESULTADOS

Durante el período que se informa (al 31 de octubre de 2022), de acuerdo a las evaluaciones realizadas a los proyectos propuestos en el Programa Operativo Anual, se obtuvieron los siguientes resultados:

NÚMERO DE PROCESO	NOMBRE DEL PROCESO	INDICADOR DEL PROCESO	UNIDAD DE MEDIDA	META ANUAL	AVANCE A : Enero 2021
1	EQUIDAD + GRUPOS VULNERABLES	Cursos impartidos sobre equidad de género	Cursos	4	7.8
		Indicador: Porcentaje de estudiantes mujeres atendidas en la institución.	Mujeres Atendidas	717	46.1
		Indicador: Porcentaje de estudiantes mujeres becadas	Mujeres becadas	579	80.7
2	EQUIDAD + GRUPOS VULNERABLES	Número de alumnos atendidos con algún tipo de discapacidad	Alumnos	19	1.3
3	EQUIDAD + GRUPOS VULNERABLES	Porcentaje de alumnos de origen indígena becados	Alumnos	784	50.4
		Número de alumnos de origen indígena atendidos en la institución	Alumnos	814	52.3
4	ACADÉMICO	Porcentaje de estudiantes que realiza estudios en programas de TSU certificados en el nivel 1 de CIEES y/o acreditados por el COPAES	Estudiantes	649	100
		Porcentaje de programas evaluables de TSU certificados en el nivel 1 de CIEES y/o acreditados por algún organismo reconocido por el COPAES	PE	5	100
5	ACADÉMICO	Porcentaje de programas educativos con Análisis Situacional del Trabajo(AST)	Análisis	1	8.3

6	ACADÉMICO	Número de estudiantes inscritos en TSU	Estudiantes	687	100
		Número de estudiantes inscritos en Licenciatura	Estudiantes	416	100
7	ACADÉMICO	Tasa de egreso por cohorte generacional de TSU	Estudiantes	212	52
		Tasa de egreso por cohorte generacional de Licenciatura	Estudiantes	95	89
		Retención Escolar	Estudiantes	319	62
8	VINCULACIÓN	Programas de tutorías	Programas de tutorías		
		Atención psicopedagógica	Programas de Atención psicopedagógica	1	100
		Porcentaje de alumnos que participan en programa de tutorías	Estudiantes		
9	VINCULACIÓN	Número de convenios firmados anualmente con el sector productivo	Convenios	17	212
		Porcentaje de egresados de TSU que optan por la continuidad de estudios	Alumnos	176	79.3
10	VINCULACIÓN	Número de estudiantes inscritos en programas de intercambio o movilidad en instituciones extranjeras	Estudiantes	0	0
		Número de convenios firmados con Universidades extranjeras para la movilidad estudiantil	Convenios	1	100

11	VINCULACIÓN	Presentaciones artísticas y culturales	Presentaciones	15	375
		Alumnos que participan en actividades culturales y artísticas	Alumnos	614	39.5
12	VINCULACIÓN	Torneos deportivos	Torneos	14	233.3
		Participaciones en torneos deportivos	Alumnos	1078	69.3
13	GESTIÓN	Cobertura en red inalámbrica y conexión a internet	Cobertura en red inalámbrica a internet	0	0
		Bibliotecas virtuales	Suscripción	0	NO
14	GESTIÓN	Equipos de computo	Equipos de computo		
		Software	Software		
15	GESTIÓN	Edificios de laboratorios y talleres	Edificios		


 MTRO. VÍCTOR MANUEL MARAVÉ SOSA
 RECTOR


 LIC. LUIS ANTONIO TUT XOOX
 DIRECTOR DE ADMINISTRACIÓN Y FINANZAS

Los Indicadores de Resultados son revisados y actualizados cuatrimestralmente de conformidad con los requerimientos de la Dirección General de Universidades Tecnológicas.