



# Disciplina Financiera

UNIVERSIDAD TECNOLÓGICA REGIONAL DEL SUR  
Estado de Situación Financiera Detallado - LDF  
Al 31 de octubre de 2022 y al 31 de diciembre de 2021 (b)  
(PESOS)


Concepto (c)	31 de octubre de 2022	31 de diciembre de 2021	Concepto (c)	31 de octubre de 2022	31 de diciembre de 2021
<b>ACTIVO</b>			<b>PASIVO</b>		
<b>Activo Circulante</b>			<b>Pasivo Circulante</b>		
a. Efectivo y Equivalentes (a=a1+a2+a3+a4+a5+a6+a7)	8,188,546.07	3,587,216.03	a. Cuentas por Pagar a Corto Plazo (a=a1+a2+a3+a4+a5+a6+a7+a8+a9)	6,248,400.53	1,732,216.09
a1) Efectivo	0.00	14,820.13	a1) Servicios Personales por Pagar a Corto Plazo	2,275,663.00	0.00
a2) Bancos/Tesorería	8,188,546.07	3,572,395.90	a2) Proveedores por Pagar a Corto Plazo	-61,681.11	11,324.89
a3) Bancos/Dependencias y Otros	0.00		a3) Contratistas por Obras Públicas por Pagar a Corto Plazo	0.00	0.00
a4) Inversiones Temporales (Hasta 3 meses)	0.00		a4) Participaciones y Aportaciones por Pagar a Corto Plazo	0.00	0.00
a5) Fondos con Afectación Específica	0.00		a5) Transferencias Otorgadas por Pagar a Corto Plazo	0.00	0.00
a6) Depósitos de Fondos de Terceros en Garantía y/o Administración	0.00		a6) Intereses, Comisiones y Otros Gastos de la Deuda Pública por Pagar a Corto Plazo	0.00	0.00
a7) Otros Efectivos y Equivalentes	0.00		a7) Retenciones y Contribuciones por Pagar a Corto Plazo	4,034,418.64	1,720,891.20
b. Derechos a Recibir Efectivo o Equivalentes (b=b1+b2+b3+b4+b5+b6+b7)	82,988.93	1,990.90	a8) Devoluciones de la Ley de Ingresos por Pagar a Corto Plazo	0.00	0.00
b1) Inversiones Financieras de Corto Plazo			a9) Otras Cuentas por Pagar a Corto Plazo	0.00	0.00
b2) Cuentas por Cobrar a Corto Plazo	45,500.00	500.00	b. Documentos por Pagar a Corto Plazo (b=b1+b2+b3)	0.00	0.00
b3) Deudores Diversos por Cobrar a Corto Plazo	37,488.93	1,490.90	b1) Documentos Comerciales por Pagar a Corto Plazo	0.00	0.00
b4) Ingresos por Recuperar a Corto Plazo	0.00		b2) Documentos con Contratistas por Obras Públicas por Pagar a Corto Plazo	0.00	0.00
b5) Deudores por Anticipos de la Tesorería a Corto Plazo	0.00		b3) Otros Documentos por Pagar a Corto Plazo	0.00	0.00
b6) Préstamos Otorgados a Corto Plazo	0.00		c. Porción a Corto Plazo de la Deuda Pública a Largo Plazo (c=c1+c2)	0.00	0.00
b7) Otros Derechos a Recibir Efectivo o Equivalentes a Corto Plazo	0.00	0.00	c1) Porción a Corto Plazo de la Deuda Pública	0.00	0.00
c. Derechos a Recibir Bienes o Servicios (c=c1+c2+c3+c4+c5)	381,135.30		c2) Porción a Corto Plazo de Arrendamiento Financiero	0.00	0.00
c1) Anticipo a Proveedores por Adquisición de Bienes y Prestación de Servicios a Corto Plazo	0.00		d. Títulos y Valores a Corto Plazo	0.00	0.00
c2) Anticipo a Proveedores por Adquisición de Bienes Inmuebles y Muebles a Corto Plazo	0.00		e. Pasivos Diferidos a Corto Plazo (e=e1+e2+e3)	24,108.98	24,108.98
c3) Anticipo a Proveedores por Adquisición de Bienes Intangibles a Corto Plazo	0.00		e1) Ingresos Cobrados por Adelantado a Corto Plazo	0.00	0.00
c4) Anticipo a Contratistas por Obras Públicas a Corto Plazo	0.00		e2) Intereses Cobrados por adelantado a Corto Plazo	0.00	
c5) Otros Derechos a Recibir Bienes o Servicios a Corto Plazo	381,135.30		e3) Otros Pasivos Diferidos a Corto Plazo	24,108.98	24,108.98
d. Inventarios (d=d1+d2+d3+d4+d5)	0.00		f. Fondos y Bienes de Terceros en Garantía y/o Administración a Corto Plazo (f=f1+f2+f3+f4+f5+f6)	0.00	0.00
d1) Inventario de Mercancías para Venta	0.00		f1) Fondos en Garantía a Corto Plazo	0.00	0.00
d2) Inventario de Mercancías Terminadas	0.00		f2) Fondos en Administración a Corto Plazo	0.00	0.00
d3) Inventario de Mercancías en Proceso de Elaboración	0.00		f3) Fondos Contingentes a Corto Plazo	0.00	0.00
d4) Inventario de Materias Primas, Materiales y Suministros para Producción	0.00		f4) Fondos de Fideicomisos, Mandatos y Contratos Análogos a Corto Plazo	0.00	0.00
d5) Bienes en Tránsito	0.00		f5) Otros Fondos de Terceros en Garantía y/o Administración a Corto Plazo	0.00	0.00
e. Almacenes			f6) Valores y Bienes en Garantía a Corto Plazo	0.00	0.00

f. Estimación por Pérdida o Deterioro de Activos Circulantes (f=f1+f2)	0.00		g. Provisiones a Corto Plazo (g=g1+g2+g3)	1,777.08	1,777.08
f1) Estimaciones para Cuentas Incobrables por Derechos a Recibir Efectivo o Equivalentes	0.00		g1) Provisión para Demandas y Juicios a Corto Plazo	0.00	0.00
f2) Estimación por Deterioro de Inventarios	0.00		g2) Provisión para Contingencias a Corto Plazo	0.00	0.00
g. Otros Activos Circulantes (g=g1+g2+g3+g4)	0.00		g3) Otras Provisiones a Corto Plazo	1,777.08	1,777.08
g1) Valores en Garantía	0.00		h. Otros Pasivos a Corto Plazo (h=h1+h2+h3)	0.00	0.00
g2) Bienes en Garantía (excluye depósitos de fondos)	0.00		h1) Ingresos por Clasificar	0.00	0.00
g3) Bienes Derivados de Embargos, Decomisos, Aseguramientos y Dación en Pago	0.00		h2) Recaudación por Participar	0.00	0.00
g4) Adquisición con Fondos de Terceros	0.00		h3) Otros Pasivos Circulantes	0.00	0.00
<b>IA. Total de Activos Circulantes (IA = a + b + c + d + e + f + g)</b>	<b>8,652,670.30</b>	<b>3,589,206.93</b>	<b>IIA. Total de Pasivos Circulantes (IIA = a + b + c + d + e + f + g + h)</b>	<b>6,274,286.59</b>	<b>1,758,102.15</b>

<b>Activo No Circulante</b>			<b>Pasivo No Circulante</b>		
a. Inversiones Financieras a Largo Plazo	0.00	0.00	a. Cuentas por Pagar a Largo Plazo	0.00	0.00
b. Derechos a Recibir Efectivo o Equivalentes a Largo Plazo	0.00	0.00	b. Documentos por Pagar a Largo Plazo	0.00	0.00
c. Bienes Inmuebles, Infraestructura y Construcciones en Proceso	69,516,617.10	69,516,617.10	c. Deuda Pública a Largo Plazo	0.00	0.00
d. Bienes Muebles	48,014,388.73	48,014,388.73	d. Pasivos Diferidos a Largo Plazo	0.00	0.00
e. Activos Intangibles	9,740,869.78	9,733,876.68	e. Fondos y Bienes de Terceros en Garantía y/o en Administración a Largo Plazo	0.00	0.00
f. Depreciación, Deterioro y Amortización Acumulada de Bienes	-108,417,236.93	-102,227,418.73	f. Provisiones a Largo Plazo	0.00	0.00
g. Activos Diferidos	0.00	0.00	<b>IIB. Total de Pasivos No Circulantes (IIB = a + b + c + d + e + f)</b>	<b>0.00</b>	<b>0.00</b>
h. Estimación por Pérdida o Deterioro de Activos no Circulantes	0.00	0.00	<b>II. Total del Pasivo (II = IIA + IIB)</b>	<b>6,274,286.59</b>	<b>1,758,102.15</b>
i. Otros Activos no Circulantes	1,063,793.03	1,063,793.03	<b>HACIENDA PÚBLICA/PATRIMONIO</b>		
<b>IB. Total de Activos No Circulantes (IB = a + b + c + d + e + f + g + h + i)</b>	<b>19,918,431.71</b>	<b>26,101,256.81</b>	<b>IIIA. Hacienda Pública/Patrimonio Contribuido (IIIA = a + b + c)</b>	<b>125,971,500.11</b>	<b>123,417,019.83</b>
<b>I. Total del Activo (I = IA + IB)</b>	<b>28,571,102.01</b>	<b>29,690,463.74</b>	a. Aportaciones	124,531,726.95	121,977,246.67
			b. Donaciones de Capital	0.00	0.00
			c. Actualización de la Hacienda Pública/Patrimonio	1,439,773.16	1,439,773.16
			<b>IIIB. Hacienda Pública/Patrimonio Generado (IIIB = a + b + c + d + e)</b>	<b>-103,674,684.69</b>	<b>-95,484,658.24</b>
			a. Resultados del Ejercicio (Ahorro/ Desahorro)	-5,627,719.14	-7,449,930.13
			b. Resultados de Ejercicios Anteriores	-98,046,965.55	-88,034,728.11
			c. Revalúos	0.00	0.00
			d. Reservas	0.00	0.00
			e. Rectificaciones de Resultados de Ejercicios Anteriores	0.00	0.00
			<b>IIIC. Exceso o Insuficiencia en la Actualización de la Hacienda Pública/Patrimonio (IIIC=a+b)</b>	<b>0.00</b>	<b>0.00</b>
			a. Resultado por Posición Monetaria	0.00	0.00
			b. Resultado por Tenencia de Activos no Monetarios	0.00	0.00

		III. Total Hacienda Pública/Patrimonio (III = IIIA + IIIB + IIIC)	22,296,815.42	27,932,361.59
		IV. Total del Pasivo y Hacienda Pública/Patrimonio (IV = II + III)	28,571,102.01	29,690,463.74

  
 \_\_\_\_\_  
 MTRO. VÍCTOR MANUEL MARAVÉ SOSA  
 RECTOR

  
 \_\_\_\_\_  
 LIC. LUIS ANTONIO TUT XOOL  
 DIRECTOR DE ADMINISTRACIÓN Y FINANZAS

**UNIVERSIDAD TECNOLÓGICA REGIONAL DEL SUR**

**Informe Analítico de la Deuda Pública y Otros Pasivos - LDF**

Del 1 al 31 de octubre de 2022 (b)

(PESOS)

Denominación de la Deuda Pública y Otros Pasivos (c)	Saldo al 31 de diciembre de 2021(d)	Disposiciones del Periodo (e)	Amortizaciones del Periodo (f)	Revaluaciones, Reclasificaciones y Otros Ajustes (g)	Saldo Final del Periodo al 31 de mayo de 2022 h=d+e-f+g	Pago de Intereses del Periodo (i)	Pago de Comisiones y demás costos asociados durante el Periodo (j)
<b>1. Deuda Pública (1=A+B)</b>							
<b>A. Corto Plazo (A=a1+a2+a3)</b>							
a1) Instituciones de Crédito							
a2) Títulos y Valores							
a3) Arrendamientos Financieros							
<b>B. Largo Plazo (B=b1+b2+b3)</b>							
b1) Instituciones de Crédito							
b2) Títulos y Valores							
b3) Arrendamientos Financieros							
<b>2. Otros Pasivos</b>	\$1,758,102.15				\$6,274,286.59		
<b>3. Total de la Deuda Pública y Otros Pasivos (3=1+2)</b>							
<b>4. Deuda Contingente 1 (informativo)</b>							
A. Deuda Contingente 1							
B. Deuda Contingente 2							
C. Deuda Contingente XX							
<b>5. Valor de Instrumentos Bono Cupón Cero 2 (Informativo)</b>							
A. Instrumento Bono Cupón Cero 1							
B. Instrumento Bono Cupón Cero 2							
C. Instrumento Bono Cupón Cero XX							

Obligaciones a Corto Plazo (k)	Monto Contratado (l)	Plazo Pactado (m)	Tasa de Interés (n)	Comisiones y Costos Relacionados (o)	Tasa Efectiva (p)
<b>6. Obligaciones a Corto Plazo (Informativo)</b>					
A. Crédito 1					
B. Crédito 2					
C. Crédito XX					

MTRO. VÍCTOR MANUEL MARAVÉ SOSA  
RECTOR

LIC. LUIS ANTONIO TUT XOOL  
DIRECTOR DE ADMINISTRACIÓN Y FINANZAS


UNIVERSIDAD TECNOLÓGICA REGIONAL DEL SUR

Informe Analítico de Obligaciones Diferentes de Financiamientos – LDF

Del 1 al 31 de octubre de 2022 (b)

(PESOS)

Denominación de las Obligaciones Diferentes de Financiamiento (c)	Fecha del Contrato (d)	Fecha de inicio de operación del proyecto (e)	Fecha de vencimiento (f)	Monto de la inversión pactado (g)	Plazo pactado (h)	Monto promedio mensual del pago de la contraprestación (i)	Monto promedio mensual del pago de la contraprestación correspondiente al pago de inversión (j)	Monto pagado de la inversión al XX de XXXX de 20XN (k)	Monto pagado de la inversión actualizado al XX de XXXX de 20XN (l)	Saldo pendiente por pagar de la inversión al XX de XXXX de 20XN (m = g - l)
<b>A. Asociaciones Público Privadas (APP's) (A=a+b+c+d)</b> a) APP 1 b) APP 2 c) APP 3 d) APP XX  <b>B. Otros Instrumentos (B=a+b+c+d)</b> a) Otro Instrumento 1 b) Otro Instrumento 2 c) Otro Instrumento 3 d) Otro Instrumento XX  <b>C. Total de Obligaciones Diferentes de Financiamiento (C=A+B)</b>						NO APLICA				

  
 MTRO. VÍCTOR MANUEL MARAVÉ SOSA  
 RECTOR

  
 LIC. LUIS ANTONIO TUT XOOL  
 DIRECTOR DE ADMINISTRACIÓN Y FINANZAS

## UNIVERSIDAD TECNOLÓGICA REGIONAL DEL SUR

## Balance Presupuestario - LDF

Del 1 al 31 de octubre de 2022 (b)

(PESOS)

Concepto (c)	Estimado/ Aprobado (d)	Devengado	Recaudado/ Pagado
<b>A. Ingresos Totales (A = A1+A2+A3)</b>	<b>\$33,474,443.00</b>	<b>\$29,351,727.21</b>	<b>\$29,351,727.21</b>
A1. Ingresos de Libre Disposición	\$15,611,352.00	\$12,695,706.21	\$12,695,706.21
A2. Transferencias Federales Etiquetadas	\$17,863,091.00	\$16,656,021.00	\$16,656,021.00
A3. Financiamiento Neto	\$0.00	\$0.00	\$0.00
<b>B. Egresos Presupuestarios<sup>1</sup> (B = B1+B2)</b>	<b>\$33,474,443.00</b>	<b>\$28,789,628.15</b>	<b>\$28,789,628.15</b>
B1. Gasto No Etiquetado (sin incluir Amortización de la Deuda Pública)	\$15,611,352.00	\$12,210,186.79	\$12,210,186.79
B2. Gasto Etiquetado (sin incluir Amortización de la Deuda Pública)	\$17,863,091.00	\$16,579,441.36	\$16,579,441.36
<b>C. Remanentes del Ejercicio Anterior ( C = C1 + C2 )</b>			
C1. Remanentes de Ingresos de Libre Disposición aplicados en el periodo			
C2. Remanentes de Transferencias Federales Etiquetadas aplicados en el periodo			
<b>I. Balance Presupuestario (I = A – B + C)</b>	<b>\$0.00</b>	<b>\$562,099.06</b>	<b>\$562,099.06</b>
<b>II. Balance Presupuestario sin Financiamiento Neto (II = I - A3)</b>	<b>\$0.00</b>	<b>\$562,099.06</b>	<b>\$562,099.06</b>
<b>III. Balance Presupuestario sin Financiamiento Neto y sin Remanentes del Ejercicio Anterior (III= II - C)</b>	<b>\$0.00</b>	<b>\$562,099.06</b>	<b>\$562,099.06</b>

Concepto	Aprobado	Devengado	Pagado
----------	----------	-----------	--------

<b>E. Intereses, Comisiones y Gastos de la Deuda</b> <b>(E = E1+E2)</b>	\$0.00	\$0.00	\$0.00
E1. Intereses, Comisiones y Gastos de la Deuda con Gasto No Etiquetado	\$0.00	\$0.00	\$0.00
E2. Intereses, Comisiones y Gastos de la Deuda con Gasto Etiquetado	\$0.00	\$0.00	\$0.00
<b>IV. Balance Primario (IV = III + E)</b>	<b>\$0.00</b>	<b>\$562,099.06</b>	<b>\$562,099.06</b>


Concepto	Estimado/ Aprobado	Devengado	Recaudado/ Pagado
<b>F. Financiamiento (F = F1 + F2)</b>	\$0.00	\$0.00	\$0.00
F1. Financiamiento con Fuente de Pago	\$0.00	\$0.00	\$0.00
F2. Financiamiento con Fuente de Pago	\$0.00	\$0.00	\$0.00
<b>G. Amortización de la Deuda (G = G1 + G2)</b>	\$0.00	\$0.00	\$0.00
G1. Amortización de la Deuda Pública d	\$0.00	\$0.00	\$0.00
G2. Amortización de la Deuda Pública d	\$0.00	\$0.00	\$0.00
<b>A3. Financiamiento Neto (A3 = F - G)</b>	<b>\$0.00</b>	<b>\$0.00</b>	<b>\$0.00</b>

Concepto	Estimado/ Aprobado	Devengado	Recaudado/ Pagado
A1. Ingresos de Libre Disposición	\$15,611,352.00	\$12,695,706.21	\$12,695,706.21
A3.1 Financiamiento Neto con Fuente de Pago de Ingresos de Libre Disposición (A3.1 = F1 - G1)	\$0.00	\$0.00	\$0.00
F1. Financiamiento con Fuente de Pago	\$0.00	\$0.00	\$0.00
G1. Amortización de la Deuda Pública d	\$0.00	\$0.00	\$0.00
B1. Gasto No Etiquetado (sin incluir Amortizaci	\$15,611,352.00	\$12,210,186.79	\$12,210,186.79
C1. Remanentes de Ingresos de Libre Disposición aplicados en el pe		\$0.00	\$0.00



V. Balance Presupuestario de Recursos Disponibles	\$15,611,352.00	\$12,695,706.21	\$12,695,706.21
VI. Balance Presupuestario de Recursos Disponibles	\$15,611,352.00	\$12,695,706.21	\$12,695,706.21

Concepto	Estimado/ Aprobado	Devengado	Recaudado/ Pagado
A2. Transferencias Federales Etiquetadas	\$17,863,091.00	\$16,656,021.00	\$16,656,021.00
A3.2 Financiamiento Neto con Fuente de Pago	\$0.00	\$0.00	\$0.00
F2. Financiamiento con Fuente de Pago	\$0.00	\$0.00	\$0.00
G2. Amortización de la Deuda Pública	\$0.00	\$0.00	\$0.00
B2. Gasto Etiquetado (sin incluir Amortización)	\$17,863,091.00	\$16,579,441.36	\$16,579,441.36
C2. Remanentes de Transferencias Federales Etiquetadas	\$0.00	\$0.00	\$0.00
VII. Balance Presupuestario de Recursos Etiquetados	\$17,863,091.00	\$16,579,441.36	\$16,579,441.36
VIII. Balance Presupuestario de Recursos Etiquetados	\$17,863,091.00	\$16,579,441.36	\$16,579,441.36

  
 MTRO. VÍCTOR MANUEL MARAVÉ SOSA  
 RECTOR

  
 LIC. LUIS ANTONIO TUT XOOL  
 DIRECTOR DE ADMINISTRACIÓN Y FINANZAS

UNIVERSIDAD TECNOLÓGICA REGIONAL DEL SUR  
Estado Analítico de Ingresos Detallado - LDF  
Del 1 al 31 de octubre de 2022 (b)  
(PESOS)

Concepto (c)	Ingreso					Diferencia (e)
	Estimado (d)	Ampliaciones/ (Reducciones)	Modificado	Devengado	Recaudado	
<b>Ingresos de Libre Disposición</b>						
A. Impuestos	\$0.00	\$0.00	\$0.00	\$0.00	\$0.00	\$0.00
B. Cuotas y Aportaciones de Seguridad Social	\$0.00	\$0.00	\$0.00	\$0.00	\$0.00	\$0.00
C. Contribuciones de Mejoras	\$0.00	\$0.00	\$0.00	\$0.00	\$0.00	\$0.00
D. Derechos	\$0.00	\$0.00	\$0.00	\$0.00	\$0.00	\$0.00
E. Productos	\$0.00	\$12,679.23	\$12,679.23	\$12,679.23	\$12,679.23	\$12,679.23
F. Aprovechamientos	\$0.00	\$0.00	\$0.00	\$0.00	\$0.00	\$0.00
G. Ingresos por Ventas de Bienes y Servicios	\$4,717,239.00	\$114,000.00	\$4,831,239.00	\$1,378,932.98	\$1,378,932.98	-\$3,338,306.02
<b>H. Participaciones (H=h1+h2+h3+h4+h5+h6+h7+h8+h9+h10+h11)</b>	\$0.00	\$0.00	\$0.00	\$0.00	\$0.00	\$0.00
h1) Fondo General de Participaciones	\$0.00	\$0.00	\$0.00	\$0.00	\$0.00	\$0.00
h2) Fondo de Fomento Municipal	\$0.00	\$0.00	\$0.00	\$0.00	\$0.00	\$0.00
h3) Fondo de Fiscalización y Recaudación	\$0.00	\$0.00	\$0.00	\$0.00	\$0.00	\$0.00
h4) Fondo de Compensación	\$0.00	\$0.00	\$0.00	\$0.00	\$0.00	\$0.00
h5) Fondo de Extracción de Hidrocarburos	\$0.00	\$0.00	\$0.00	\$0.00	\$0.00	\$0.00
h6) Impuesto Especial Sobre Producción y Servicios	\$0.00	\$0.00	\$0.00	\$0.00	\$0.00	\$0.00
h7) 0.136% de la Recaudación Federal Participable	\$0.00	\$0.00	\$0.00	\$0.00	\$0.00	\$0.00
h8) 3.17% Sobre Extracción de Petróleo	\$0.00	\$0.00	\$0.00	\$0.00	\$0.00	\$0.00
h9) Gasolinas y Diésel	\$0.00	\$0.00	\$0.00	\$0.00	\$0.00	\$0.00
h10) Fondo del Impuesto Sobre la Renta	\$0.00	\$0.00	\$0.00	\$0.00	\$0.00	\$0.00
h11) Fondo de Estabilización de los Ingresos de las Entidades Federativas	\$0.00	\$0.00	\$0.00	\$0.00	\$0.00	\$0.00
<b>I. Incentivos Derivados de la Colaboración Fiscal (I=i1+i2+i3+i4+i5)</b>	\$0.00	\$0.00	\$0.00	\$0.00	\$0.00	\$0.00
i1) Tenencia o Uso de Vehículos	\$0.00	\$0.00	\$0.00	\$0.00	\$0.00	\$0.00
i2) Fondo de Compensación ISAN	\$0.00	\$0.00	\$0.00	\$0.00	\$0.00	\$0.00
i3) Impuesto Sobre Automóviles Nuevos	\$0.00	\$0.00	\$0.00	\$0.00	\$0.00	\$0.00
i4) Fondo de Compensación de Repecos-Intermedios	\$0.00	\$0.00	\$0.00	\$0.00	\$0.00	\$0.00
i5) Otros Incentivos Económicos	\$0.00	\$0.00	\$0.00	\$0.00	\$0.00	\$0.00
<b>J. Transferencias</b>	\$10,894,113.00	\$638,700.00	\$11,532,813.00	\$11,304,094.00	\$11,304,094.00	\$409,981.00
<b>K. Convenios</b>	\$0.00	\$0.00	\$0.00	\$0.00	\$0.00	\$0.00
k1) Otros Convenios y Subsidios	\$0.00	\$0.00	\$0.00	\$0.00	\$0.00	\$0.00
<b>L. Otros Ingresos de Libre Disposición (L=l1+l2)</b>	\$0.00	\$0.00	\$0.00	\$0.00	\$0.00	\$0.00
l1) Participaciones en Ingresos Locales	\$0.00	\$0.00	\$0.00	\$0.00	\$0.00	\$0.00
l2) Otros Ingresos de Libre Disposición	\$0.00	\$0.00	\$0.00	\$0.00	\$0.00	\$0.00
<b>I. Total de Ingresos de Libre Disposición (I=A+B+C+D+E+F+G+H+I+J+K+L)</b>	\$15,611,352.00	\$765,379.23	\$16,376,731.23	\$12,695,706.21	\$12,695,706.21	-\$2,928,325.02
<b>Ingresos Excedentes de Ingresos de Libre Disposición</b>						

<b>Transferencias Federales Etiquetadas</b>						
<b>A. Aportaciones (A=a1+a2+a3+a4+a5+a6+a7+a8)</b>	\$0.00	\$0.00	\$0.00	\$0.00	\$0.00	\$0.00
a1) Fondo de Aportaciones para la Nómina Educativa y Gasto Operativo	\$0.00	\$0.00	\$0.00	\$0.00	\$0.00	\$0.00
a2) Fondo de Aportaciones para los Servicios de Salud	\$0.00	\$0.00	\$0.00	\$0.00	\$0.00	\$0.00
a3) Fondo de Aportaciones para la Infraestructura Social	\$0.00	\$0.00	\$0.00	\$0.00	\$0.00	\$0.00
a4) Fondo de Aportaciones para el Fortalecimiento de los Municipios y de las Demarcaciones Territoriales del Distrito Federal	\$0.00	\$0.00	\$0.00	\$0.00	\$0.00	\$0.00
a5) Fondo de Aportaciones Múltiples	\$0.00	\$0.00	\$0.00	\$0.00	\$0.00	\$0.00
a6) Fondo de Aportaciones para la Educación Tecnológica y de Adultos	\$0.00	\$0.00	\$0.00	\$0.00	\$0.00	\$0.00
a7) Fondo de Aportaciones para la Seguridad Pública de los Estados y del Distrito Federal	\$0.00	\$0.00	\$0.00	\$0.00	\$0.00	\$0.00
a8) Fondo de Aportaciones para el Fortalecimiento de las Entidades Federativas	\$0.00	\$0.00	\$0.00	\$0.00	\$0.00	\$0.00
<b>B. Convenios (B=b1+b2+b3+b4)</b>	\$0.00	\$0.00	\$0.00	\$0.00	\$0.00	\$0.00
b1) Convenios de Protección Social en Salud	\$0.00	\$0.00	\$0.00	\$0.00	\$0.00	\$0.00
b2) Convenios de Descentralización	\$0.00	\$0.00	\$0.00	\$0.00	\$0.00	\$0.00
b3) Convenios de Reasignación	\$0.00	\$0.00	\$0.00	\$0.00	\$0.00	\$0.00
b4) Otros Convenios y Subsidios	\$0.00	\$0.00	\$0.00	\$0.00	\$0.00	\$0.00
<b>C. Fondos Distintos de Aportaciones (C=c1+c2)</b>	\$0.00	\$0.00	\$0.00	\$0.00	\$0.00	\$0.00
c1) Fondo para Entidades Federativas y Municipios Productores de Hidrocarburos	\$0.00	\$0.00	\$0.00	\$0.00	\$0.00	\$0.00
c2) Fondo Minero	\$0.00	\$0.00	\$0.00	\$0.00	\$0.00	\$0.00
<b>D. Transferencias, Subsidios y Subvenciones, y Pensiones y Jubilaciones</b>	\$17,863,091.00	\$0.00	\$17,863,091.00	\$16,656,021.00	\$16,656,021.00	-\$1,207,070.00
<b>E. Otras Transferencias Federales Etiquetadas</b>	\$0.00	\$0.00	\$0.00	\$0.00	\$0.00	\$0.00
<b>II. Total de Transferencias Federales Etiquetadas (II = A + B + C + D + E)</b>	\$17,863,091.00	\$0.00	\$17,863,091.00	\$16,656,021.00	\$16,656,021.00	-\$1,207,070.00
<b>III. Ingresos Derivados de Financiamientos (III = A)</b>	\$0.00	\$0.00	\$0.00	\$0.00	\$0.00	\$0.00
<b>A. Ingresos Derivados de Financiamientos</b>	\$0.00	\$0.00	\$0.00	\$0.00	\$0.00	\$0.00
<b>IV. Total de Ingresos (IV = I + II + III)</b>	\$33,474,443.00	\$765,379.23	\$34,239,822.23	\$29,351,727.21	\$29,351,727.21	-\$4,122,715.79
<b>Datos Informativos</b>						
1. Ingresos Derivados de Financiamientos con Fuente de Pago de Ingresos de Libre Disposición	\$0.00	\$0.00	\$0.00	\$0.00	\$0.00	\$0.00
2. Ingresos Derivados de Financiamientos con Fuente de Pago de Transferencias Federales Etiquetadas	\$0.00	\$0.00	\$0.00	\$0.00	\$0.00	\$0.00
3. Ingresos Derivados de Financiamientos (3 = 1 + 2)	\$0.00	\$0.00	\$0.00	\$0.00	\$0.00	\$0.00

MTRO. VÍCTOR MANUEL MARAVÉ SOSA  
RECTOR

LIC. LUIS ANTONIO TUT XOOL  
DIRECTOR DE ADMINISTRACIÓN Y FINANZAS



b1) Materiales de Administración, d	0.00	360,951.97	360,951.97	360,951.97	360,951.97	0.00
b2) Alimentos y Utensilios	0.00	19,490.00	19,490.00	19,490.00	19,490.00	0.00
b3) Materias Primas y Materiales d	0.00	0.00	0.00	0.00	0.00	0.00
b4) Materiales y Artículos de Const	0.00	397,541.44	397,541.44	397,541.44	397,541.44	0.00
b5) Productos Químicos, Farmacéu	0.00	0.00	0.00	0.00	0.00	0.00
b6) Combustibles, Lubricantes y Ad	0.00	229,500.00	229,500.00	229,500.00	229,500.00	0.00
b7) Vestuario, Blancos, Prendas de	0.00	0.00	0.00	0.00	0.00	0.00
b8) Materiales y Suministros Para S	0.00	0.00	0.00	0.00	0.00	0.00
b9) Herramientas, Refacciones y Ac	0.00	47,058.80	47,058.80	47,058.80	47,058.80	0.00
C. Servicios Generales (C=c1+c2+c3	0.00	629,055.70	629,055.70	629,055.70	629,055.70	0.00
c1) Servicios Básicos	0.00	308,575.36	308,575.36	308,575.36	308,575.36	0.00
c2) Servicios de Arrendamiento	0.00	0.00	0.00	0.00	0.00	0.00
c3) Servicios Profesionales, Científic	0.00	225,131.07	225,131.07	225,131.07	225,131.07	0.00
c4) Servicios Financieros, Bancarios	0.00	4,738.60	4,738.60	4,738.60	4,738.60	0.00
c5) Servicios de Instalación, Repara	0.00	16,603.87	16,603.87	16,603.87	16,603.87	0.00
c6) Servicios de Comunicación Soci	0.00	24,120.00	24,120.00	24,120.00	24,120.00	0.00
c7) Servicios de Traslado y Viáticos	0.00	45,362.80	45,362.80	45,362.80	45,362.80	0.00
c8) Servicios Oficiales	0.00	4,524.00	4,524.00	4,524.00	4,524.00	0.00
c9) Otros Servicios Generales	0.00	0.00	0.00	0.00	0.00	0.00
D. Transferencias, Asignaciones, Su	0.00	0.00	0.00	0.00	0.00	0.00
d1) Transferencias Internas y Asign	0.00	0.00	0.00	0.00	0.00	0.00
d2) Transferencias al Resto del Sect	0.00	0.00	0.00	0.00	0.00	0.00
d3) Subsidios y Subvenciones	0.00	0.00	0.00	0.00	0.00	0.00
d4) Ayudas Sociales	0.00	0.00	0.00	0.00	0.00	0.00
d5) Pensiones y Jubilaciones	0.00	0.00	0.00	0.00	0.00	0.00
d6) Transferencias a Fideicomisos,	0.00	0.00	0.00	0.00	0.00	0.00
d7) Transferencias a la Seguridad S	0.00	0.00	0.00	0.00	0.00	0.00
d8) Donativos	0.00	0.00	0.00	0.00	0.00	0.00
d9) Transferencias al Exterior	0.00	0.00	0.00	0.00	0.00	0.00
E. Bienes Muebles, Inmuebles e Int	0.00	0.00	0.00	0.00	0.00	0.00
e1) Mobiliario y Equipo de Adminis	0.00	0.00	0.00	0.00	0.00	0.00
e2) Mobiliario y Equipo Educativa	0.00	0.00	0.00	0.00	0.00	0.00
e3) Equipo e Instrumental Médico y	0.00	0.00	0.00	0.00	0.00	0.00
e4) Vehículos y Equipo de Transpor	0.00	0.00	0.00	0.00	0.00	0.00
e5) Equipo de Defensa y Seguridad	0.00	0.00	0.00	0.00	0.00	0.00
e6) Maquinaria, Otros Equipos y He	0.00	0.00	0.00	0.00	0.00	0.00
e7) Activos Biológicos	0.00	0.00	0.00	0.00	0.00	0.00
e8) Bienes Inmuebles	0.00	0.00	0.00	0.00	0.00	0.00
e9) Activos Intangibles	0.00	0.00	0.00	0.00	0.00	0.00
F. Inversión Pública (F=f1+f2+f3)	0.00	0.00	0.00	0.00	0.00	0.00
f1) Obra Pública en Bienes de Domi	0.00	0.00	0.00	0.00	0.00	0.00
f2) Obra Pública en Bienes Propios	0.00	0.00	0.00	0.00	0.00	0.00
f3) Proyectos Productivos y Accione	0.00	0.00	0.00	0.00	0.00	0.00
G. Inversiones Financieras y Otras F	0.00	0.00	0.00	0.00	0.00	0.00
g1) Inversiones Para el Fomento de	0.00	0.00	0.00	0.00	0.00	0.00
g2) Acciones y Participaciones de C	0.00	0.00	0.00	0.00	0.00	0.00
g3) Compra de Títulos y Valores	0.00	0.00	0.00	0.00	0.00	0.00
g4) Concesión de Préstamos	0.00	0.00	0.00	0.00	0.00	0.00
g5) Inversiones en Fideicomisos, M	0.00	0.00	0.00	0.00	0.00	0.00
Fideicomiso de Desastres Naturales	0.00	0.00	0.00	0.00	0.00	0.00
g6) Otras Inversiones Financieras	0.00	0.00	0.00	0.00	0.00	0.00
g7) Provisiones para Contingencias	0.00	0.00	0.00	0.00	0.00	0.00
H. Participaciones y Aportaciones (	0.00	0.00	0.00	0.00	0.00	0.00
h1) Participaciones	0.00	0.00	0.00	0.00	0.00	0.00
h2) Aportaciones	0.00	0.00	0.00	0.00	0.00	0.00
h3) Convenios	0.00	0.00	0.00	0.00	0.00	0.00
I. Deuda Pública (I=i1+i2+i3+i4+i5+i	0.00	0.00	0.00	0.00	0.00	0.00
i1) Amortización de la Deuda Públic	0.00	0.00	0.00	0.00	0.00	0.00
i2) Intereses de la Deuda Pública	0.00	0.00	0.00	0.00	0.00	0.00
i3) Comisiones de la Deuda Pública	0.00	0.00	0.00	0.00	0.00	0.00
i4) Gastos de la Deuda Pública	0.00	0.00	0.00	0.00	0.00	0.00
i5) Costo por Coberturas	0.00	0.00	0.00	0.00	0.00	0.00
i6) Apoyos Financieros	0.00	0.00	0.00	0.00	0.00	0.00
i7) Adeudos de Ejercicios Fiscales A	0.00	0.00	0.00	0.00	0.00	0.00

MTR. VÍCTOR MANUEL MARAVÉ SOSA  
RECTOR

LIC. LUIS ANTONIO TUT XOOL  
DIRECTOR DE ADMINISTRACIÓN Y FINANZAS

**UNIVERSIDAD TECNOLÓGICA REGIONAL DEL SUR**


Estado Analítico del Ejercicio del Presupuesto de Egresos Detallado - LDF

Clasificación Administrativa

Del 1 al 31 de octubre de 2022 (b)

(PESOS)

Concepto (c)	Egresos				Subejercicio (e)	
	Aprobado (d)	Ampliaciones/ (Reducciones)	Modificado	Devengado		Pagado
<b>I. Gasto No Etiquetado (I=A+B+C+D+E+F+G+H)</b>	<b>\$15,611,352.00</b>	<b>\$765,379.23</b>	<b>\$16,376,731.23</b>	<b>\$12,210,186.79</b>	<b>\$12,210,186.79</b>	<b>\$4,166,544.44</b>
A. Dependencia o Unidad Administrativa 1	\$15,611,352.00	\$765,379.23	\$16,376,731.23	\$12,210,186.79	\$12,210,186.79	\$4,166,544.44
B. Dependencia o Unidad Administrativa 2	\$0.00	\$0.00	\$0.00	\$0.00	\$0.00	\$0.00
C. Dependencia o Unidad Administrativa 3	\$0.00	\$0.00	\$0.00	\$0.00	\$0.00	\$0.00
D. Dependencia o Unidad Administrativa 4	\$0.00	\$0.00	\$0.00	\$0.00	\$0.00	\$0.00
E. Dependencia o Unidad Administrativa 5	\$0.00	\$0.00	\$0.00	\$0.00	\$0.00	\$0.00
F. Dependencia o Unidad Administrativa 6	\$0.00	\$0.00	\$0.00	\$0.00	\$0.00	\$0.00
G. Dependencia o Unidad Administrativa 7	\$0.00	\$0.00	\$0.00	\$0.00	\$0.00	\$0.00
H. Dependencia o Unidad Administrativa xx	\$0.00	\$0.00	\$0.00	\$0.00	\$0.00	\$0.00
<b>II. Gasto Etiquetado (II=A+B+C+D+E+F+G+H)</b>	<b>\$17,863,091.00</b>	<b>\$0.00</b>	<b>\$17,863,091.00</b>	<b>\$16,579,441.36</b>	<b>\$16,579,441.36</b>	<b>\$1,283,649.64</b>
A. Dependencia o Unidad Administrativa 1	\$17,863,091.00	\$0.00	\$17,863,091.00	\$16,579,441.36	\$16,579,441.36	\$1,283,649.64
B. Dependencia o Unidad Administrativa 2	\$0.00	\$0.00	\$0.00	\$0.00	\$0.00	\$0.00
C. Dependencia o Unidad Administrativa 3	\$0.00	\$0.00	\$0.00	\$0.00	\$0.00	\$0.00
D. Dependencia o Unidad Administrativa 4	\$0.00	\$0.00	\$0.00	\$0.00	\$0.00	\$0.00
E. Dependencia o Unidad Administrativa 5	\$0.00	\$0.00	\$0.00	\$0.00	\$0.00	\$0.00
F. Dependencia o Unidad Administrativa 6	\$0.00	\$0.00	\$0.00	\$0.00	\$0.00	\$0.00
G. Dependencia o Unidad Administrativa 7	\$0.00	\$0.00	\$0.00	\$0.00	\$0.00	\$0.00
H. Dependencia o Unidad Administrativa xx	\$0.00	\$0.00	\$0.00	\$0.00	\$0.00	\$0.00
<b>III. Total de Egresos (III = I + II)</b>	<b>\$33,474,443.00</b>	<b>\$765,379.23</b>	<b>\$34,239,822.23</b>	<b>\$28,789,628.15</b>	<b>\$28,789,628.15</b>	<b>\$5,450,194.08</b>

  
**MTRO. VÍCTOR MANUEL MARAVÉ SOSA**  
 RECTOR

  
**LIC. LUIS ANTONIO TUT XOOL**  
 DIRECTOR DE ADMINISTRACIÓN Y FINANZAS

UNIVERSIDAD TECNOLÓGICA REGIONAL DEL SUR  
Estado Analítico del Ejercicio del Presupuesto de Egresos Detallado - LDF  
Clasificación Funcional (Finalidad y Función)  
Al 31 de octubre de 2022 (b)  
(PESOS)

Concepto (c)	Egresos					Subejercicio (e)
	Aprobado (d)	Ampliaciones/ (Reducciones)	Modificado	Devengado	Pagado	
<b>I. Gasto No Etiquetado (I=A+B+C+D)</b>	<b>\$15,611,352.00</b>	<b>\$765,379.23</b>	<b>\$16,376,731.23</b>	<b>\$12,210,186.79</b>	<b>\$12,210,186.79</b>	<b>\$4,166,544.44</b>
<b>A. Gobierno (A=a1+a2+a3+a4+a5+a6+a7+a8)</b>						
a1) Legislación						
a2) Justicia						
a3) Coordinación de la Política de Gobierno						
a4) Relaciones Exteriores						
a5) Asuntos Financieros y Hacendarios						
a6) Seguridad Nacional						
a7) Asuntos de Orden Público y de Seguridad Interior						
a8) Otros Servicios Generales						
<b>B. Desarrollo Social (B=b1+b2+b3+b4+b5+b6+b7)</b>	<b>\$14,970,546.00</b>	<b>\$765,379.23</b>	<b>\$15,735,925.23</b>	<b>\$12,210,186.79</b>	<b>\$12,210,186.79</b>	<b>\$4,166,544.44</b>
b1) Protección Ambiental						
b2) Vivienda y Servicios a la Comunidad						
b3) Salud						
b4) Recreación, Cultura y Otras Manifestaciones Sociales						
b5) Educación	\$14,970,546.00	\$765,379.23	\$15,735,925.23	\$12,210,186.79	\$12,210,186.79	\$4,166,544.44
b6) Protección Social						
b7) Otros Asuntos Sociales						
<b>C. Desarrollo Económico (C=c1+c2+c3+c4+c5+c6+c7+c8+c9)</b>	<b>\$640,806.00</b>		<b>\$0.00</b>	<b>\$0.00</b>	<b>\$0.00</b>	<b>\$0.00</b>
c1) Asuntos Económicos, Comerciales y Laborales en General						
c2) Agropecuaria, Silvicultura, Pesca y Caza						
c3) Combustibles y Energía						
c4) Minería, Manufacturas y Construcción						
c5) Transporte						
c6) Comunicaciones						
c7) Turismo						
c8) Ciencia, Tecnología e Innovación	\$640,806.00		\$0.00	\$0.00	\$0.00	\$0.00
c9) Otras Industrias y Otros Asuntos Económicos						
<b>D. Otras No Clasificadas en Funciones Anteriores (D=d1+d2+d3+d4)</b>						
d1) Transacciones de la Deuda Pública / Costo Financiero de la Deuda						
d2) Transferencias, Participaciones y Aportaciones Entre Diferentes Niveles y Ordenes de Gobierno						
d3) Saneamiento del Sistema Financiero						
d4) Adeudos de Ejercicios Fiscales Anteriores						
<b>II. Gasto Etiquetado (II=A+B+C+D)</b>	<b>\$17,863,091.00</b>	<b>\$0.00</b>	<b>\$17,863,091.00</b>	<b>\$16,579,441.36</b>	<b>\$16,579,441.36</b>	<b>\$1,283,649.64</b>
<b>A. Gobierno (A=a1+a2+a3+a4+a5+a6+a7+a8)</b>						
a1) Legislación						
a2) Justicia						
a3) Coordinación de la Política de Gobierno						
a4) Relaciones Exteriores						
a5) Asuntos Financieros y Hacendarios						
a6) Seguridad Nacional						
a7) Asuntos de Orden Público y de Seguridad Interior						
a8) Otros Servicios Generales						
<b>B. Desarrollo Social (B=b1+b2+b3+b4+b5+b6+b7)</b>	<b>\$17,863,091.00</b>	<b>\$0.00</b>	<b>\$17,863,091.00</b>	<b>\$16,579,441.36</b>	<b>\$16,579,441.36</b>	<b>\$1,283,649.64</b>
b1) Protección Ambiental						
b2) Vivienda y Servicios a la Comunidad						
b3) Salud						
b4) Recreación, Cultura y Otras Manifestaciones Sociales						
b5) Educación	\$17,863,091.00	\$0.00	\$17,863,091.00	\$16,579,441.36	\$16,579,441.36	\$1,283,649.64
b6) Protección Social						
b7) Otros Asuntos Sociales						
<b>C. Desarrollo Económico (C=c1+c2+c3+c4+c5+c6+c7+c8+c9)</b>						
c1) Asuntos Económicos, Comerciales y Laborales en General						
c2) Agropecuaria, Silvicultura, Pesca y Caza						
c3) Combustibles y Energía						
c4) Minería, Manufacturas y Construcción						
c5) Transporte						
c6) Comunicaciones						
c7) Turismo						
c8) Ciencia, Tecnología e Innovación						
c9) Otras Industrias y Otros Asuntos Económicos						
<b>D. Otras No Clasificadas en Funciones Anteriores (D=d1+d2+d3+d4)</b>						
d1) Transacciones de la Deuda Pública / Costo Financiero de la Deuda						
d2) Transferencias, Participaciones y Aportaciones Entre Diferentes Niveles y Ordenes de Gobierno						
d3) Saneamiento del Sistema Financiero						
d4) Adeudos de Ejercicios Fiscales Anteriores						
<b>III. Total de Egresos (III = I + II)</b>	<b>\$33,474,443.00</b>	<b>\$765,379.23</b>	<b>\$34,239,822.23</b>	<b>\$28,789,628.15</b>	<b>\$28,789,628.15</b>	<b>\$5,450,194.08</b>

MTRO. VÍCTOR MANUEL MARAVÉ SOSA  
RECTOR

LIC. LUIS ANTONIO TUT XOOL  
DIRECTOR DE ADMINISTRACIÓN Y FINANZAS

UNIVERSIDAD TECNOLÓGICA REGIONAL DEL SUR  
 Estado Analítico del Ejercicio del Presupuesto de Egresos Detallado - LDF  
 Clasificación de Servicios Personales por Categoría  
 Del 1 al 31 de octubre de 2022 (b)  
 (PESOS)

Concepto (c)	Egresos					Subejercicio (e)
	Aprobado (d)	Ampliaciones/ (Reducciones)	Modificado	Devengado	Pagado	
<b>I. Gasto No Etiquetado (I=A+B+C+D+E+F)</b>	\$15,611,352.00	\$765,379.23	\$16,376,731.23	\$9,065,403.97	\$9,065,403.97	\$7,311,327.26
A. Personal Administrativo y de Servicio Público						
B. Magisterio	\$15,611,352.00	\$765,379.23	\$16,376,731.23	\$9,065,403.97	\$9,065,403.97	\$7,311,327.26
C. Servicios de Salud (C=c1+c2)						
c1) Personal Administrativo						
c2) Personal Médico, Paramédico y afín						
D. Seguridad Pública						
E. Gastos asociados a la implementación de nuevas leyes federales o reformas a las mismas (E = e1 + e2)						
e1) Nombre del Programa o Ley 1						
e2) Nombre del Programa o Ley 2						
F. Sentencias laborales definitivas						
<b>II. Gasto Etiquetado (II=A+B+C+D+E+F)</b>	\$17,863,091.00	\$0.00	\$17,863,091.00	\$14,895,843.45	\$14,895,843.45	\$2,967,247.55
A. Personal Administrativo y de Servicio Público						
B. Magisterio	\$17,863,091.00	\$0.00	\$17,863,091.00	\$14,895,843.45	\$14,895,843.45	\$2,967,247.55
C. Servicios de Salud (C=c1+c2)						
c1) Personal Administrativo						
c2) Personal Médico, Paramédico y afín						
D. Seguridad Pública						
E. Gastos asociados a la implementación de nuevas leyes federales o reformas a las mismas (E = e1 + e2)						
e1) Nombre del Programa o Ley 1						
e2) Nombre del Programa o Ley 2						
F. Sentencias laborales definitivas						
<b>III. Total del Gasto en Servicios Personales (III = I + II)</b>	\$33,474,443.00	\$765,379.23	\$34,239,822.23	\$23,961,247.42	\$23,961,247.42	\$10,278,574.81

MTRO. VÍCTOR MANUEL MARAVÉ SOSA  
 RECTOR

LIC. LUIS ANTONIO TUT XOOL  
 DIRECTOR DE ADMINISTRACIÓN Y FINANZAS



UNIVERSIDAD TECNOLÓGICA REGIONAL DEL SUR  
Proyecciones de Ingresos - LDF  
(PESOS)  
(CIFRAS NOMINALES)

Concepto (b)	Año en Cuestión (de iniciativa de Ley) (c)	Año 1 (d)	Año 2 (d)	Año 3 (d)	Año 4 (d)	Año 5 (d)
<p><b>1. Ingresos de Libre Disposición</b> (1=A+B+C+D+E+F+G+H+I+J+K+L)</p> <ul style="list-style-type: none"> <li>A. Impuestos</li> <li>B. Cuotas y Aportaciones de Seguridad Social</li> <li>C. Contribuciones de Mejoras</li> <li>D. Derechos</li> <li>E. Productos</li> <li>F. Aprovechamientos</li> <li>G. Ingresos por Ventas de Bienes y Servicios</li> <li>H. Participaciones</li> <li>I. Incentivos Derivados de la Colaboración Fiscal</li> <li>J. Transferencias</li> <li>K. Convenios</li> <li>L. Otros Ingresos de Libre Disposición</li> </ul> <p><b>2. Transferencias Federales Etiquetadas (2=A+B+C+D+E)</b></p> <ul style="list-style-type: none"> <li>A. Aportaciones</li> <li>B. Convenios</li> <li>C. Fondos Distintos de Aportaciones</li> <li>D. Transferencias, Subsidios y Subvenciones, y Pensiones y Jubilaciones</li> <li>E. Otras Transferencias Federales Etiquetadas</li> </ul> <p><b>3. Ingresos Derivados de Financiamientos (3=A)</b></p> <ul style="list-style-type: none"> <li>A. Ingresos Derivados de Financiamientos</li> </ul> <p><b>4. Total de Ingresos proyectados (4=1+2+3)</b></p> <p><b>Datos Informativos</b></p> <ul style="list-style-type: none"> <li>1. Ingresos Derivados de Financiamientos con Fuente de Pago de Recursos de Libre Disposición</li> <li>2. Ingresos derivados de Financiamientos con Fuente de Pago de Transferencias Federales Etiquetadas</li> <li>3. Ingresos Derivados de Financiamiento (3 = 1 + 2)</li> </ul>			NO APLICA			

\_\_\_\_\_  
MTRO. VÍCTOR MANUEL MARAVPE SOSA  
RECTOR

\_\_\_\_\_  
LIC. VÍCTOR MANUEL MARAVÉ SOSA  
DIRECTOR DE ADMINISTRACIÓN Y FINANZAS

**UNIVERSIDAD TECNOLÓGICA REGIONAL DEL SUR**  
**Proyecciones de Egresos - LDF**  
**(PESOS)**  
**(CIFRAS NOMINALES)**

Concepto (b)	Año en Cuestión (de proyecto de presupuesto) (c)	Año 1 (d)	Año 2 (d)	Año 3 (d)	Año 4 (d)	Año 5 (d)
<b>1. Gasto No Etiquetado (1=A+B+C+D+E+F+G+H+I)</b> A. Servicios Personales B. Materiales y Suministros C. Servicios Generales D. Transferencias, Asignaciones, Subsidios y Otras Ayudas E. Bienes Muebles, Inmuebles e Intangibles F. Inversión Pública G. Inversiones Financieras y Otras Provisiones H. Participaciones y Aportaciones I. Deuda Pública						
<b>2. Gasto Etiquetado (2=A+B+C+D+E+F+G+H+I)</b> A. Servicios Personales B. Materiales y Suministros C. Servicios Generales D. Transferencias, Asignaciones, Subsidios y Otras Ayudas E. Bienes Muebles, Inmuebles e Intangibles F. Inversión Pública G. Inversiones Financieras y Otras Provisiones H. Participaciones y Aportaciones I. Deuda Pública				NO APLICA		
<b>3. Total de Egresos Proyectados (3 = 1 + 2)</b>						

  
 MTRO. VÍCTOR MANUEL MARAVÉ SOSA  
 RECTOR

  
 LIC. LUIS ANTONIO TUT XOOL  
 DIRECTOR DE ADMINISTRACIÓN Y FINANZAS

**UNIVERSIDAD TECNOLÓGICA REGIONAL DEL SUR**  
**Resultados de Ingresos - LDF**  
**(PESOS)**

Concepto (b)	Año 2016 <sup>1</sup> (c)	Año 2017 <sup>1</sup> (c)	A 2018 <sup>2</sup> (c)	A 2019 <sup>1</sup> (c)	A 2020 <sup>1</sup> (c)	A 2021 <sup>1</sup> (c)	Año del Ejercicio Vigente <sup>2</sup> (d)
<b>1. Ingresos de Libre Disposición</b> <b>(1=A+B+C+D+E+F+G+H+I+J+K+L)</b>	<b>12,371,091.76</b>	<b>14,274,022.65</b>	<b>13,306,288.29</b>	<b>12,839,811.45</b>	<b>12,010,940.53</b>	<b>12,300,738.95</b>	<b>14,273,585.21</b>
A. Impuestos							
B. Cuotas y Aportaciones de Seguridad Social							
C. Contribuciones de Mejoras							
D. Derechos							
E. Productos					14,000.08	16,862.61	12,679.23
F. Aprovechamientos							
G. Ingresos por Ventas de Bienes y Servicios	986,098.02	1,382,665.51	1,359,058.76	1,575,087.81	1,397,651.46		
H. Participaciones							
I. Incentivos Derivados de la Colaboración Fiscal							
J. Transferencias	11,336,999.34	12,877,893.00	11,933,708.00	11,265,336.00	10,556,088.99	12,283,876.34	14,260,905.98
K. Convenios							
L. Otros Ingresos de Libre Disposición	47,994.40	13,464.14	13,521.53	-612.36	43,200.00	0.00	0.00
<b>2. Transferencias Federales Etiquetadas (2=A+B+C+D+E)</b>	<b>17,307,661.96</b>	<b>33,394,245.00</b>	<b>17,939,374.00</b>	<b>15,856,245.03</b>	<b>18,356,907.91</b>	<b>18,693,626.00</b>	<b>21,917,989.00</b>
A. Aportaciones							
B. Convenios							
C. Fondos Distintos de Aportaciones							
D. Transferencias, Subsidios y Subvenciones, y Pensiones y Jubilaciones	15,242,439.96	31,469,110.00	17,817,311.00	15,755,605.00	18,184,627.91	18,693,626.00	21,917,989.00
E. Otras Transferencias Federales Etiquetadas	2,065,222.00	1,925,135.00	122,063.00	100,640.03	172,280.00	0.00	0.00
<b>3. Ingresos Derivados de Financiamientos (3=A)</b>							
A. Ingresos Derivados de Financiamientos							
<b>4. Total de Resultados de Ingresos (4=1+2+3)</b>	<b>29,678,753.72</b>	<b>47,668,267.65</b>	<b>31,245,662.29</b>	<b>28,696,056.48</b>	<b>30,367,848.44</b>	<b>30,994,364.95</b>	<b>36,191,574.21</b>
<b>Datos Informativos</b>							
1. Ingresos Derivados de Financiamientos con Fuente de Pago de Recursos de Libre Disposición	29,678,753.72	47,668,257.65	31,245,662.29	28,696,056.48	30,367,848.44	30,994,364.95	
2. Ingresos derivados de Financiamientos con Fuente de Pago de Transferencias Federales Etiquetadas	0.00	10.00	0.00	0.00	0.00	0.00	
3. Ingresos Derivados de Financiamiento (3 = 1 + 2)							

MTRO. VÍCTOR MANUEL MARAVÉ SOSA  
 RECTOR

LIC. LUIS ANTONIO TUT XOOL  
 DIRECTOR DE ADMINISTRACIÓN Y FINANZAS

## UNIVERSIDAD TECNOLÓGICA REGIONAL DEL SUR

## Resultados de Egresos - LDF

(PESOS)

Concepto (b)	Año 2014 <sup>1</sup> (c)	Año 2015 <sup>1</sup> (c)	Año 2016 <sup>1</sup> (c)	Año 2017 <sup>1</sup> (c)	Año 2018 <sup>1</sup> (c)	Año 2020 <sup>1</sup> (c)	Año del Ejercicio Vigente <sup>2</sup> (d)
<b>1. Gasto No Etiquetado (1=A+B+C+D+E+F+G+H+I)</b>	<b>12,675,942.67</b>	<b>9,667,841.40</b>	<b>12,570,766.36</b>	<b>10,113,879.22</b>	<b>12,243,166.76</b>	<b>11,998,027.45</b>	<b>13,319,036.79</b>
A. Servicios Personales	6,699,333.45	7,394,903.11	8,423,113.32	9,572,851.20	9,905,709.00	9,089,245.68	9,399,855.97
B. Materiales y Suministros	636,019.27	218,195.91	311,488.69	541,028.02	602,673.48	976,730.15	1,214,808.33
C. Servicios Generales	5,340,589.95	2,054,742.38	3,836,164.35	4016.16.85	1,734,784.28	1,932,051.62	2,704,372.49
D. Transferencias, Asignaciones, Subsidios y Otras Ayudas							
E. Bienes Muebles, Inmuebles e Intangibles							
F. Inversión Pública							
G. Inversiones Financieras y Otras Provisiones							
H. Participaciones y Aportaciones							
I. Deuda Pública							
<b>2. Gasto Etiquetado (2=A+B+C+D+E+F+G+H+I)</b>	<b>14,748,350.45</b>	<b>15,701,051.30</b>	<b>15,061,091.56</b>	<b>16,469,109.70</b>	<b>18,781,733.75</b>	<b>18,243,515.87</b>	<b>20,739,640.36</b>
A. Servicios Personales	12,928,210.50	12,724,505.49	12,345,465.95	12,695,124.00	14,035,666.00	16,685,576.01	19,056,042.45
B. Materiales y Suministros	846,033.20	920,910.23	822,517.05	956,980.75	1,132,907.99	538,171.28	1,054,542.21
C. Servicios Generales	974,106.75	2,055,635.58	1,893,108.56	2,817,004.95	3,613,159.76	1,019,768.58	629,055.70
D. Transferencias, Asignaciones, Subsidios y Otras Ayudas					0.00	0.00	0.00
E. Bienes Muebles, Inmuebles e Intangibles							
F. Inversión Pública							
G. Inversiones Financieras y Otras Provisiones							
H. Participaciones y Aportaciones							
I. Deuda Pública							
<b>3. Total del Resultado de Egresos (3=1+2)</b>	<b>27,424,293.12</b>	<b>25,368,892.70</b>	<b>27,631,857.92</b>	<b>26,582,988.92</b>	<b>31,024,900.51</b>	<b>30,241,543.32</b>	<b>34,058,677.15</b>

MTRO. VÍCTOR MANUEL MARAVÉ SOSA  
RECTOR

LIC. LUIS ANTONIO TUT XOOL  
DIRECTOR DE ADMINISTRACIÓN Y FINANZAS