



Disciplina Financiera

UNIVERSIDAD TECNOLÓGICA REGIONAL DEL SUR					
Estado de Situación Financiera Detallado - LDF					
Al 30 de noviembre de 2022 y al 31 de diciembre de 2021 (b)					
(PESOS)					
Concepto (c)	30 de noviembre de 2022	31 de diciembre de 2021	Concepto (c)	30 de noviembre de 2022	31 de diciembre de 2021
ACTIVO			PASIVO		
Activo Circulante			Activo Circulante		
a. Efectivo y Equivalentes			a. Cuentas por Pagar a Corto Plazo		
(a=a1+a2+a3+a4+a5+a6+a7)	8,125,315.01	3,587,216.03	(a=a1+a2+a3+a4+a5+a6+a7+a8+a9)	6,338,907.37	1,732,216.09
a1) Efectivo	0.00	14,820.13	a1) Servicios Personales por Pagar a Corto Plazo	1,767,896.10	0.00
a2) Bancos/Tesorería	8,125,315.01	3,572,395.90	a2) Proveedores por Pagar a Corto Plazo	-61,681.11	11,324.89
a3) Bancos/Dependencias y Otros	0.00		a3) Contratistas por Obras Públicas por Pagar a Corto Plazo	0.00	0.00
a4) Inversiones Temporales (Hasta 3 meses)	0.00		a4) Participaciones y Aportaciones por Pagar a Corto Plazo	0.00	0.00
a5) Fondos con Afectación Específica	0.00		a5) Transferencias Otorgadas por Pagar a Corto Plazo	0.00	0.00
a6) Depósitos de Fondos de Terceros en Garantía y/o Administración	0.00		a6) Intereses, Comisiones y Otros Gastos de la Deuda Pública por Pagar a Corto Plazo	0.00	0.00
a7) Otros Efectivos y Equivalentes	0.00		a7) Retenciones y Contribuciones por Pagar a Corto Plazo	4,632,692.38	1,720,891.20
b. Derechos a Recibir Efectivo o Equivalentes	88,836.57	1,990.90	a8) Devoluciones de la Ley de Ingresos por Pagar a Corto Plazo	0.00	0.00
(b=b1+b2+b3+b4+b5+b6+b7)			a9) Otras Cuentas por Pagar a Corto Plazo	0.00	0.00
b1) Inversiones Financieras de Corto Plazo	45,500.00	500.00	b. Documentos por Pagar a Corto Plazo	0.00	0.00
b2) Cuentas por Cobrar a Corto Plazo	43,336.57	1,490.90	(b=b1+b2+b3)	0.00	0.00
b3) Deudores Diversos por Cobrar a Corto Plazo	0.00		b1) Documentos Comerciales por Pagar a Corto Plazo	0.00	0.00
b4) Ingresos por Recuperar a Corto Plazo	0.00		b2) Documentos con Contratistas por Obras Públicas por Pagar a Corto Plazo	0.00	0.00
b5) Deudores por Anticipos de la Tesorería a Corto Plazo	0.00		b3) Otros Documentos por Pagar a Corto Plazo	0.00	0.00
b6) Préstamos Otorgados a Corto Plazo	0.00		c. Porción a Corto Plazo de la Deuda Pública a Largo Plazo (c=c1+c2)	0.00	0.00
b7) Otros Derechos a Recibir Efectivo o Equivalentes a Corto Plazo	0.00		c1) Porción a Corto Plazo de la Deuda Pública	0.00	0.00
c. Derechos a Recibir Bienes o Servicios	381,135.30		c2) Porción a Corto Plazo de Arrendamiento Financiero	0.00	0.00
(c=c1+c2+c3+c4+c5)			d. Títulos y Valores a Corto Plazo	0.00	0.00
c1) Anticipo a Proveedores por Adquisición de Bienes y/o Prestación de Servicios a Corto Plazo	0.00		e. Pasivos Diferidos a Corto Plazo (e=e1+e2+e3)	24,108.98	24,108.98
c2) Anticipo a Proveedores por Adquisición de Bienes Inmuebles y Muebles a Corto Plazo	0.00		e1) Ingresos Cobrados por Adelantado a Corto Plazo	0.00	0.00
c3) Anticipo a Proveedores por Adquisición de Bienes Intangibles a Corto Plazo	0.00		e2) Intereses Cobrados por adelantado a Corto Plazo	0.00	0.00
c4) Anticipo a Contratistas por Obras Públicas a Corto Plazo	0.00		e3) Otros Pasivos Diferidos a Corto Plazo	24,108.98	24,108.98
c5) Otros Derechos a Recibir Bienes o Servicios a Corto Plazo	381,135.30		f. Fondos y Bienes de Terceros en Garantía y/o Administración a Corto Plazo (f=f1+f2+f3+f4+f5+f6)	0.00	0.00
d. Inventarios (d=d1+d2+d3+d4+d5)	0.00		f1) Fondos en Garantía a Corto Plazo	0.00	0.00
d1) Inventario de Mercancías para Venta	0.00		f2) Fondos en Administración a Corto Plazo	0.00	0.00
d2) Inventario de Mercancías Terminadas	0.00		f3) Fondos Contingentes a Corto Plazo	0.00	0.00
d3) Inventario de Mercancías en Proceso de Elaboración	0.00		f4) Fondos de Fideicomiso, Mandatos y Contratos Análogos a Corto Plazo	0.00	0.00
d4) Inventario de Materias Primas, Materiales y Suministros para Producción	0.00		f5) Otros Fondos de Terceros en Garantía y/o Administración a Corto Plazo	0.00	0.00
d5) Bienes en Tránsito	0.00		f6) Valores y Bienes en Garantía a Corto Plazo	0.00	0.00
e. Almacenes					


f. Estimación por Pérdida o Deterioro de Activos Circulantes (f=f1+f2)	0.00				1,777.08	1,777.08
Derechos a Recibir Efectivo o Equivalentes	0.00				0.00	0.00
f2) Estimación por Deterioro de Inventarios	0.00				0.00	0.00
g. Otros Activos Circulantes (g=g1+g2+g3+g4)	0.00				1,777.08	1,777.08
g1) Valores en Garantía	0.00				0.00	0.00
g2) Bienes en Garantía (excluye depósitos de fondos)	0.00				0.00	0.00
g3) Bienes Derivados de Embargos, Decomisos, Aseguramientos y Dación en Pago	0.00				0.00	0.00
g4) Adquisición con Fondos de Terceros	0.00				0.00	0.00
IA. Total de Activos Circulantes (IA = a + b + c + d + e + f + g)	8,595,286.88	3,589,206.93			6,364,793.43	1,758,102.15

Activo No Circulante						
a. Inversiones Financieras a Largo Plazo	0.00	0.00			0.00	0.00
b. Derechos a Recibir Efectivo o Equivalentes a Largo Plazo	0.00	0.00			0.00	0.00
c. Bienes Inmuebles, Infraestructura y Construcciones en Proceso	69,516,617.10	69,516,617.10			0.00	0.00
d. Bienes Muebles	48,014,388.73	48,014,388.73			0.00	0.00
e. Activos Intangibles	9,740,869.78	9,733,876.68			0.00	0.00
f. Depreciación, Deterioro y Amortización Acumulada de Bienes	-108,417,236.93	-102,227,418.73			0.00	0.00
g. Activos Diferidos	0.00	0.00			0.00	0.00
h. Estimación por Pérdida o Deterioro de Activos no Circulantes	0.00	0.00			0.00	0.00
i. Otros Activos no Circulantes	1,063,793.03	1,063,793.03			0.00	0.00
IB. Total de Activos No Circulantes (IB = a + b + c + d + e + f + g + h + i)	19,918,431.71	26,101,256.81			6,364,793.43	1,758,102.15
I. Total del Activo (I = IA + IB)	28,513,718.59	29,690,463.74				
Pasivo No Circulante						
a. Cuentas por Pagar a Largo Plazo	0.00	0.00			0.00	0.00
b. Documentos por Pagar a Largo Plazo	0.00	0.00			0.00	0.00
c. Deuda Pública a Largo Plazo	69,516,617.10	69,516,617.10			0.00	0.00
d. Pasivos Diferidos a Largo Plazo	48,014,388.73	48,014,388.73			0.00	0.00
e. Fondos y Bienes de Terceros en Garantía y/o en Administración a Largo Plazo	9,733,876.68	9,733,876.68			0.00	0.00
f. Provisiones a Largo Plazo	-102,227,418.73	-102,227,418.73			0.00	0.00
II. Total de Pasivos No Circulantes (II = a + b + c + d + e + f)	0.00	0.00			0.00	0.00
II. Total del Pasivo (II = IIA + IIB)	1,063,793.03	1,063,793.03			6,364,793.43	1,758,102.15
HACIENDA PÚBLICA/PATRIMONIO						
IIIA. Hacienda Pública/Patrimonio Contribuido (IIIA = a + b + c)	125,971,500.11	125,971,500.11			125,971,500.11	123,417,019.83
a. Aportaciones	124,531,726.95	124,531,726.95			0.00	0.00
b. Donaciones de Capital	0.00	0.00			0.00	0.00
c. Actualización de la Hacienda Pública/Patrimonio	1,439,773.16	1,439,773.16			0.00	0.00
IIIB. Hacienda Pública/Patrimonio Generado (IIIB = a + b + c + d + e)	-103,822,574.95	-103,822,574.95			-103,822,574.95	-95,484,658.24
a. Resultados del Ejercicio (Ahorro/ Desahorro)	-7,775,609.40	-7,775,609.40			0.00	0.00
b. Resultados de Ejercicios Anteriores	-98,046,965.55	-98,046,965.55			0.00	0.00
c. Revalúos	0.00	0.00			0.00	0.00
d. Reservas	0.00	0.00			0.00	0.00
e. Rectificaciones de Resultados de Ejercicios Anteriores	0.00	0.00			0.00	0.00
IIIC. Exceso o Insuficiencia en la Actualización de la Hacienda Pública/Patrimonio (IIIC=a+b)	0.00	0.00			0.00	0.00
a. Resultado por Posición Monetaria	0.00	0.00			0.00	0.00
b. Resultado por Tenencia de Activos no Monetarios	0.00	0.00			0.00	0.00

III. Total Hacienda Pública/Patrimonio (III = IIIA + IIIB + IIIC)			22,148,925.16		27,932,361.59
IV. Total del Pasivo y Hacienda Pública/Patrimonio (IV = II + III)			28,513,718.59		29,690,463.74



LIC. LUIS ANTONIO TUT X'OL
DIRECTOR DE ADMINISTRACIÓN Y FINANZAS



MTRO. VÍCTOR MANUEL MARAVÉ SOSA
RECTOR

UNIVERSIDAD TECNOLÓGICA REGIONAL DEL SUR

Informe Analítico de la Deuda Pública y Otros Pasivos - LDF

Del 1 al 30 de noviembre de 2022 (b)

(PESOS)

Denominación de la Deuda Pública y Otros Pasivos (c)	Saldo al 31 de diciembre de 2021(d)	Disposiciones del Periodo (e)	Amortizaciones del Periodo (f)	Revaluaciones, Reclasificaciones y Otros Ajustes (g)	Saldo Final del Periodo al 31 de mayo de 2022 h=d+e-f+g	Pago de Intereses del Periodo (i)	Pago de Comisiones y demás costos asociados durante el Periodo (j)
1. Deuda Pública (1=A+B) A. Corto Plazo (A=a1+a2+a3) a1) Instituciones de Crédito a2) Títulos y Valores a3) Arrendamientos Financieros B. Largo Plazo (B=b1+b2+b3) b1) Instituciones de Crédito b2) Títulos y Valores b3) Arrendamientos Financieros 2. Otros Pasivos	\$1,758,102.15				\$6,364,793.43		
3. Total de la Deuda Pública y Otros Pasivos (3=1+2) 4. Deuda Contingente 1 (informativo) A. Deuda Contingente 1 B. Deuda Contingente 2 C. Deuda Contingente XX 5. Valor de Instrumentos Bono Cupón Cero 2 (Informativo) A. Instrumento Bono Cupón Cero 1 B. Instrumento Bono Cupón Cero 2 C. Instrumento Bono Cupón Cero XX							

Obligaciones a Corto Plazo (k)	Monto Contratado (l)	Plazo Pactado (m)	Tasa de Interés (n)	Comisiones y Costos Relacionados (o)	Tasa Efectiva (p)
6. Obligaciones a Corto Plazo (Informativo) A. Crédito 1 B. Crédito 2 C. Crédito XX					

MTRO. VÍCTOR MANUEL MARAVÉ SOSA
RECTOR


LIC. LUIS ANTONIO TUT XOOOL
DIRECTOR DE ADMINISTRACIÓN Y FINANZAS

UNIVERSIDAD TECNOLÓGICA REGIONAL DEL SUR
Informe Analítico de Obligaciones Diferentes de Financiamientos – LDF
 Del 1 al 30 de noviembre de 2022 (b)

(PESOS)										
Denominación de las Obligaciones Diferentes de Financiamiento (c)	Fecha del Contrato (d)	Fecha de inicio de operación del proyecto (e)	Fecha de vencimiento (f)	Monto de la inversión pactado (g)	Plazo pactado (h)	Monto promedio mensual del pago de la contraprestación (i)	Monto promedio mensual del pago de la contraprestación correspondiente al pago de inversión (j)	Monto pagado de la inversión actualizado al XX de XXXX de 20XX (k)	Monto pagado de la inversión actualizado al XX de XXXX de 20XX (l)	Saldo pendiente por pagar de la inversión al XX de XXXX de 20XX (m = g - l)
A. Asociaciones Público Privadas (APP's) (A=a+b+c+d) a) APP 1 b) APP 2 c) APP 3 d) APP XX										
B. Otros Instrumentos (B=a+b+c+d) a) Otro Instrumento 1 b) Otro Instrumento 2 c) Otro Instrumento 3 d) Otro Instrumento XX						NO APLICA				
C. Total de Obligaciones Diferentes de Financiamiento (C=A+B)										



LIC. LUIS ANTONIO TUT XOOO
 DIRECTOR DE ADMINISTRACIÓN Y FINANZAS



MTRO. VÍCTOR MANUEL MARAVÉ SOSA
 RECTOR

UNIVERSIDAD TECNOLÓGICA REGIONAL DEL SUR
Balance Presupuestario - LDF
Del 1 al 30 de noviembre de 2022 (b)
(PESOS)

Concepto (c)	Estimado/ Aprobado (d)	Devengado	Recaudado/ Pagado
A. Ingresos Totales (A = A1+A2+A3)	\$33,474,443.00	\$32,047,096.22	\$32,047,096.22
A1. Ingresos de Libre Disposición	\$15,611,352.00	\$13,540,406.22	\$13,540,406.22
A2. Transferencias Federales Etiquetadas	\$17,863,091.00	\$18,506,690.00	\$18,506,690.00
A3. Financiamiento Neto	\$0.00	\$0.00	\$0.00
B. Egresos Presupuestarios¹ (B = B1+B2)	\$33,474,443.00	\$31,632,887.42	\$31,632,887.42
B1. Gasto No Etiquetado (sin incluir Amortización de la Deuda Pública)	\$15,611,352.00	\$13,266,417.44	\$13,266,417.44
B2. Gasto Etiquetado (sin incluir Amortización de la Deuda Pública)	\$17,863,091.00	\$18,366,469.98	\$18,366,469.98
C. Remanentes del Ejercicio Anterior (C = C1 + C2)			
C1. Remanentes de Ingresos de Libre Disposición aplicados en el periodo			
C2. Remanentes de Transferencias Federales Etiquetadas aplicados en el periodo			
I. Balance Presupuestario (I = A - B + C)	\$0.00	\$414,208.80	\$414,208.80
II. Balance Presupuestario sin Financiamiento Neto (II = I - A3)	\$0.00	\$414,208.80	\$414,208.80
III. Balance Presupuestario sin Financiamiento Neto y sin Remanentes del Ejercicio Anterior (III= II - C)	\$0.00	\$414,208.80	\$414,208.80

Concepto	Aprobado	Devengado	Pagado
----------	----------	-----------	--------


Concepto	Estimado/ Aprobado	Devengado	Recaudado/ Pagado
E. Intereses, Comisiones y Gastos de la Deuda (E = E1+E2)	\$0.00	\$0.00	\$0.00
E1. Intereses, Comisiones y Gastos de la Deuda con Gasto No Etiquetado	\$0.00	\$0.00	\$0.00
E2. Intereses, Comisiones y Gastos de la Deuda con Gasto Etiquetado	\$0.00	\$0.00	\$0.00
IV. Balance Primario (IV = III + E)	\$0.00	\$414,208.80	\$414,208.80

Concepto	Estimado/ Aprobado	Devengado	Recaudado/ Pagado
F. Financiamiento (F = F1 + F2)	\$0.00	\$0.00	\$0.00
F1. Financiamiento con Fuente de Pago	\$0.00	\$0.00	\$0.00
F2. Financiamiento con Fuente de Pago	\$0.00	\$0.00	\$0.00
G. Amortización de la Deuda (G = G1 + G2)	\$0.00	\$0.00	\$0.00
G1. Amortización de la Deuda Pública	\$0.00	\$0.00	\$0.00
G2. Amortización de la Deuda Pública	\$0.00	\$0.00	\$0.00
A3. Financiamiento Neto (A3 = F - G)	\$0.00	\$0.00	\$0.00

Concepto	Estimado/ Aprobado	Devengado	Recaudado/ Pagado
A1. Ingresos de Libre Disposición	\$15,611,352.00	\$13,540,406.22	\$13,540,406.22
A3.1 Financiamiento Neto con Fuente de Pago de Ingresos de Libre Disposición (A3.1 = F1 - G1)	\$0.00	\$0.00	\$0.00
F1. Financiamiento con Fuente de Pago	\$0.00	\$0.00	\$0.00
G1. Amortización de la Deuda Pública	\$0.00	\$0.00	\$0.00
B1. Gasto No Etiquetado (sin incluir Amortización)	\$15,611,352.00	\$13,266,417.44	\$13,266,417.44
C1. Remanentes de Ingresos de Libre Disposición aplicados en el período		\$0.00	\$0.00

V. Balance Presupuestario de Recursos Disponibles	\$15,611,352.00	\$13,540,406.22	\$13,540,406.22
VI. Balance Presupuestario de Recursos Disponibles	\$15,611,352.00	\$13,540,406.22	\$13,540,406.22

Concepto	Estimado/ Aprobado	Devengado	Recaudado/ Pagado
A2. Transferencias Federales Etiquetadas	\$17,863,091.00	\$18,506,690.00	\$18,506,690.00
A3.2 Financiamiento Neto con Fuente de Pago	\$0.00	\$0.00	\$0.00
F2. Financiamiento con Fuente de Pago	\$0.00	\$0.00	\$0.00
G2. Amortización de la Deuda Pública	\$0.00	\$0.00	\$0.00
B2. Gasto Etiquetado (sin incluir Amortización)	\$17,863,091.00	\$18,366,469.98	\$18,366,469.98
C2. Remanentes de Transferencias Federales Etiquetadas	\$0.00	\$0.00	\$0.00
VII. Balance Presupuestario de Recursos Etiquetados	\$17,863,091.00	\$18,366,469.98	\$18,366,469.98
VIII. Balance Presupuestario de Recursos Etiquetados	\$17,863,091.00	\$18,366,469.98	\$18,366,469.98


 MTRO. VÍCTOR MANUEL MARAVÉ SOSA
 RECTOR


 LIC. LUIS ANTONIO TUT XOOL
 DIRECTOR DE ADMINISTRACIÓN Y FINANZAS

UNIVERSIDAD TECNOLÓGICA REGIONAL DEL SUR

Estado Analítico de Ingresos Detallado - LDF

Del 1 al 30 de noviembre de 2022 (b)

(PESOS)

Concepto (c)	Ingreso					Diferencia (e)
	Estimado (d)	Ampliaciones/ (Reducciones)	Modificado	Devengado	Recaudado	
Ingresos de Libre Disposición						
A. Impuestos	\$0.00	\$0.00	\$0.00	\$0.00	\$0.00	\$0.00
B. Cuotas y Aportaciones de Seguridad Social	\$0.00	\$0.00	\$0.00	\$0.00	\$0.00	\$0.00
C. Contribuciones de Mejoras	\$0.00	\$0.00	\$0.00	\$0.00	\$0.00	\$0.00
D. Derechos	\$0.00	\$0.00	\$0.00	\$0.00	\$0.00	\$0.00
E. Productos	\$0.00	\$13,828.59	\$13,828.59	\$13,828.59	\$13,828.59	\$13,828.59
F. Aprovechamientos	\$0.00	\$0.00	\$0.00	\$0.00	\$0.00	\$0.00
G. Ingresos por Ventas de Bienes y Servicios	\$4,717,239.00	\$150,000.00	\$4,867,239.00	\$1,572,483.63	\$1,572,483.63	-\$3,144,755.37
H. Participaciones (H=h1+h2+h3+h4+h5+h6+h7+h8+h9+h10+h11)	\$0.00	\$0.00	\$0.00	\$0.00	\$0.00	\$0.00
h1) Fondo General de Participaciones	\$0.00	\$0.00	\$0.00	\$0.00	\$0.00	\$0.00
h2) Fondo de Fomento Municipal	\$0.00	\$0.00	\$0.00	\$0.00	\$0.00	\$0.00
h3) Fondo de Fiscalización y Recaudación	\$0.00	\$0.00	\$0.00	\$0.00	\$0.00	\$0.00
h4) Fondo de Compensación	\$0.00	\$0.00	\$0.00	\$0.00	\$0.00	\$0.00
h5) Fondo de Extracción de Hidrocarburos	\$0.00	\$0.00	\$0.00	\$0.00	\$0.00	\$0.00
h6) Impuesto Especial Sobre Producción y Servicios	\$0.00	\$0.00	\$0.00	\$0.00	\$0.00	\$0.00
h7) 0.136% de la Recaudación Federal Participable	\$0.00	\$0.00	\$0.00	\$0.00	\$0.00	\$0.00
h8) 3.17% Sobre Extracción de Petróleo	\$0.00	\$0.00	\$0.00	\$0.00	\$0.00	\$0.00
h9) Gasolinas y Diésel	\$0.00	\$0.00	\$0.00	\$0.00	\$0.00	\$0.00
h10) Fondo del Impuesto Sobre la Renta	\$0.00	\$0.00	\$0.00	\$0.00	\$0.00	\$0.00
h11) Fondo de Estabilización de los Ingresos de las Entidades Federativas	\$0.00	\$0.00	\$0.00	\$0.00	\$0.00	\$0.00
I. Incentivos Derivados de la Colaboración Fiscal (I=i1+i2+i3+i4+i5)	\$0.00	\$0.00	\$0.00	\$0.00	\$0.00	\$0.00
i1) Tenencia o Uso de Vehículos	\$0.00	\$0.00	\$0.00	\$0.00	\$0.00	\$0.00
i2) Fondo de Compensación ISAN	\$0.00	\$0.00	\$0.00	\$0.00	\$0.00	\$0.00
i3) Impuesto Sobre Automóviles Nuevos	\$0.00	\$0.00	\$0.00	\$0.00	\$0.00	\$0.00
i4) Fondo de Compensación de Repecos-Intermedios	\$0.00	\$0.00	\$0.00	\$0.00	\$0.00	\$0.00
i5) Otros Incentivos Económicos	\$0.00	\$0.00	\$0.00	\$0.00	\$0.00	\$0.00
J. Transferencias	\$10,894,113.00	\$1,213,700.00	\$12,107,813.00	\$11,954,094.00	\$11,954,094.00	\$1,059,981.00
K. Convenios	\$0.00	\$0.00	\$0.00	\$0.00	\$0.00	\$0.00
k1) Otros Convenios y Subsidios	\$0.00	\$0.00	\$0.00	\$0.00	\$0.00	\$0.00
L. Otros Ingresos de Libre Disposición (L=l1+l2)	\$0.00	\$0.00	\$0.00	\$0.00	\$0.00	\$0.00
l1) Participaciones en Ingresos Locales	\$0.00	\$0.00	\$0.00	\$0.00	\$0.00	\$0.00
l2) Otros Ingresos de Libre Disposición	\$0.00	\$0.00	\$0.00	\$0.00	\$0.00	\$0.00
I. Total de Ingresos de Libre Disposición (I=A+B+C+D+E+F+G+H+I+J+K+L)	\$15,611,352.00	\$1,377,528.59	\$16,988,880.59	\$13,540,406.22	\$13,540,406.22	-\$2,070,945.78
Ingresos Excedentes de Ingresos de Libre Disposición						

Transferencias Federales Etiquetadas	\$0.00	\$0.00	\$0.00	\$0.00	\$0.00	\$0.00	\$0.00	\$0.00	\$0.00
A. Aportaciones (A=a1+a2+a3+a4+a5+a6+a7+a8)	\$0.00	\$0.00	\$0.00	\$0.00	\$0.00	\$0.00	\$0.00	\$0.00	\$0.00
a1) Fondo de Aportaciones para la Nómina Educativa y Gasto Operativo	\$0.00	\$0.00	\$0.00	\$0.00	\$0.00	\$0.00	\$0.00	\$0.00	\$0.00
a2) Fondo de Aportaciones para los Servicios de Salud	\$0.00	\$0.00	\$0.00	\$0.00	\$0.00	\$0.00	\$0.00	\$0.00	\$0.00
a3) Fondo de Aportaciones para la Infraestructura Social	\$0.00	\$0.00	\$0.00	\$0.00	\$0.00	\$0.00	\$0.00	\$0.00	\$0.00
a4) Fondo de Aportaciones para el Fortalecimiento de los Municipios y de las Demarcaciones Territoriales del Distrito Federal	\$0.00	\$0.00	\$0.00	\$0.00	\$0.00	\$0.00	\$0.00	\$0.00	\$0.00
a5) Fondo de Aportaciones Múltiples	\$0.00	\$0.00	\$0.00	\$0.00	\$0.00	\$0.00	\$0.00	\$0.00	\$0.00
a6) Fondo de Aportaciones para la Educación Tecnológica y de Adultos	\$0.00	\$0.00	\$0.00	\$0.00	\$0.00	\$0.00	\$0.00	\$0.00	\$0.00
a7) Fondo de Aportaciones para la Seguridad Pública de los Estados y del Distrito Federal	\$0.00	\$0.00	\$0.00	\$0.00	\$0.00	\$0.00	\$0.00	\$0.00	\$0.00
a8) Fondo de Aportaciones para el Fortalecimiento de las Entidades Federativas	\$0.00	\$0.00	\$0.00	\$0.00	\$0.00	\$0.00	\$0.00	\$0.00	\$0.00
B. Convenios (B=b1+b2+b3+b4)	\$0.00	\$0.00	\$0.00	\$0.00	\$0.00	\$0.00	\$0.00	\$0.00	\$0.00
b1) Convenios de Protección Social en Salud	\$0.00	\$0.00	\$0.00	\$0.00	\$0.00	\$0.00	\$0.00	\$0.00	\$0.00
b2) Convenios de Descentralización	\$0.00	\$0.00	\$0.00	\$0.00	\$0.00	\$0.00	\$0.00	\$0.00	\$0.00
b3) Convenios de Reasignación	\$0.00	\$0.00	\$0.00	\$0.00	\$0.00	\$0.00	\$0.00	\$0.00	\$0.00
b4) Otros Convenios y Subsidios	\$0.00	\$0.00	\$0.00	\$0.00	\$0.00	\$0.00	\$0.00	\$0.00	\$0.00
C. Fondos Distintos de Aportaciones (C=c1+c2)	\$0.00	\$0.00	\$0.00	\$0.00	\$0.00	\$0.00	\$0.00	\$0.00	\$0.00
c1) Fondo para Entidades Federativas y Municipios Productores de Hidrocarburos	\$0.00	\$0.00	\$0.00	\$0.00	\$0.00	\$0.00	\$0.00	\$0.00	\$0.00
c2) Fondo Minero	\$17,863,091.00	\$0.00	\$0.00	\$0.00	\$0.00	\$0.00	\$0.00	\$0.00	\$643,599.00
D. Transferencias, Subsidios y Subvenciones, y Pensiones y Jubilaciones	\$0.00	\$0.00	\$0.00	\$0.00	\$0.00	\$0.00	\$0.00	\$0.00	\$0.00
E. Otras Transferencias Federales Etiquetadas	\$0.00	\$0.00	\$0.00	\$0.00	\$0.00	\$0.00	\$0.00	\$0.00	\$0.00
II. Total de Transferencias Federales Etiquetadas (II = A + B + C + D + E)	\$17,863,091.00	\$18,506,690.00	\$18,506,690.00	\$18,506,690.00	\$18,506,690.00	\$18,506,690.00	\$18,506,690.00	\$18,506,690.00	\$643,599.00
III. Ingresos Derivados de Financiamientos (III = A)	\$0.00	\$0.00	\$0.00	\$0.00	\$0.00	\$0.00	\$0.00	\$0.00	\$0.00
A. Ingresos Derivados de Financiamientos	\$0.00	\$0.00	\$0.00	\$0.00	\$0.00	\$0.00	\$0.00	\$0.00	\$0.00
IV. Total de Ingresos (IV = I + II + III)	\$33,474,443.00	\$2,021,127.59	\$35,495,570.59	\$32,047,096.22	\$32,047,096.22	\$32,047,096.22	\$32,047,096.22	\$32,047,096.22	-\$1,427,346.78
Datos Informativos									
1. Ingresos Derivados de Financiamientos con Fuente de Pago de Ingresos de Libre Disposición	\$0.00	\$0.00	\$0.00	\$0.00	\$0.00	\$0.00	\$0.00	\$0.00	\$0.00
2. Ingresos Derivados de Financiamientos con Fuente de Pago de Transferencias Federales Etiquetadas	\$0.00	\$0.00	\$0.00	\$0.00	\$0.00	\$0.00	\$0.00	\$0.00	\$0.00
3. Ingresos Derivados de Financiamientos (3 = 1 + 2)	\$0.00	\$0.00	\$0.00	\$0.00	\$0.00	\$0.00	\$0.00	\$0.00	\$0.00

MRO. VÍCTOR MANUEL MARAVÉ SOSA
RECTOR

LIC. LUIS ANTONIO TUT XOOL
DIRECTOR DE ADMINISTRACIÓN Y FINANZAS

UNIVERSIDAD TECNOLÓGICA REGIONAL DEL SUR						
Estado Analítico del Ejercicio del Presupuesto de Egresos Detallado - LDF						
Clasificación por Objeto del Gasto (Capítulo y Concepto)						
Del 1 al 30 de noviembre de 2022 (b)						
(PESOS)						
Concepto (c)	Egresos					Subejercicio (e)
	Aprobado (d)	Ampliaciones/ (Reducciones)	Modificado	Devengado	Pagado	
I. Gasto No Etiquetado (I=A+B+C+D)	15,611,352.00	1,377,528.59	16,988,880.59	13,266,417.44	13,266,417.44	3,722,463.15
A. Servicios Personales (A=a1+a2+a3)	11,002,995.00	1,213,700.00	12,216,695.00	9,432,015.02	9,432,015.02	2,784,679.98
a1) Remuneraciones al Personal de	0.00	0.00	0.00	0.00	0.00	0.00
a2) Remuneraciones al Personal de	8,245,098.00	564,248.36	8,809,346.36	6,806,308.74	6,806,308.74	2,003,037.62
a3) Remuneraciones Adicionales y	122,192.00	233,996.96	356,188.96	356,188.96	356,188.96	0.00
a4) Seguridad Social	774,656.00	649,451.64	1,424,107.64	1,424,107.64	1,424,107.64	0.00
a5) Otras Prestaciones Sociales y Ec	1,861,049.00	-233,996.96	1,627,052.04	845,409.68	845,409.68	781,642.36
a6) Previsiones	0.00	0.00	0.00	0.00	0.00	0.00
a7) Pago de Estímulos a Servidores	0.00	0.00	0.00	0.00	0.00	0.00
B. Materiales y Suministros (B=b1+	1,455,670.00	0.00	1,455,670.00	1,087,308.33	1,087,308.33	368,361.67
b1) Materiales de Administración, E	460,000.00	0.00	460,000.00	431,212.60	431,212.60	28,787.40
b2) Alimentos y Utensilios	200,000.00	-188,335.29	11,664.71	4,305.00	4,305.00	7,359.71
b3) Materias Primas y Materiales d	0.00	0.00	0.00	0.00	0.00	0.00
b4) Materiales y Artículos de Const	135,100.00	188,335.29	323,435.29	323,435.29	323,435.29	0.00
b5) Productos Químicos, Farmacéu	9,000.00	0.00	9,000.00	0.00	0.00	9,000.00
b6) Combustibles, Lubricantes y Ad	500,000.00	-40,215.00	459,785.00	175,000.00	175,000.00	284,785.00
b7) Vestuario, Blancos, Prendas de	0.00	40,215.00	40,215.00	40,215.00	40,215.00	0.00
b8) Materiales y Suministros Para S	0.00	0.00	0.00	0.00	0.00	0.00
b9) Herramientas, Refacciones y AC	151,570.00	0.00	151,570.00	113,140.44	113,140.44	38,429.56
C. Servicios Generales (C=c1+c2+c3	3,152,687.00	163,828.59	3,316,515.59	2,747,094.09	2,747,094.09	569,421.50
c1) Servicios Básicos	1,109,196.00	-222,141.96	887,054.04	837,644.83	837,644.83	49,409.21
c2) Servicios de Arrendamiento	0.00	65,598.74	65,598.74	65,598.74	65,598.74	0.00
c3) Servicios Profesionales, Científic	570,806.00	84,401.26	655,207.26	327,881.27	327,881.27	327,325.99
c4) Servicios Financieros, Bancarios	25,000.00	13,828.59	38,828.59	21,303.66	21,303.66	17,524.93
c5) Servicios de Instalación, Repara	68,000.00	0.00	68,000.00	54,102.20	54,102.20	13,897.80
c6) Servicios de Comunicación Socia	100,000.00	0.00	100,000.00	28,304.00	28,304.00	71,696.00
c7) Servicios de Traslado y Viáticos	110,000.00	0.00	110,000.00	46,652.43	46,652.43	63,347.57
c8) Servicios Oficiales	108,000.00	0.00	108,000.00	81,780.00	81,780.00	26,220.00
c9) Otros Servicios Generales	1,061,685.00	222,141.96	1,283,826.96	1,283,826.96	1,283,826.96	0.00
D. Transferencias, Asignaciones, Su	0.00	0.00	0.00	0.00	0.00	0.00
d1) Transferencias Internas y Asign	0.00	0.00	0.00	0.00	0.00	0.00
d2) Transferencias al Resto del Sect	0.00	0.00	0.00	0.00	0.00	0.00
d3) Subsidios y Subvenciones	0.00	0.00	0.00	0.00	0.00	0.00
d4) Ayudas Sociales	0.00	0.00	0.00	0.00	0.00	0.00
d5) Pensiones y Jubilaciones	0.00	0.00	0.00	0.00	0.00	0.00
d6) Transferencias a Fideicomisos,	0.00	0.00	0.00	0.00	0.00	0.00
d7) Transferencias a la Seguridad S	0.00	0.00	0.00	0.00	0.00	0.00
d8) Donativos	0.00	0.00	0.00	0.00	0.00	0.00
d9) Transferencias al Exterior	0.00	0.00	0.00	0.00	0.00	0.00
E. Bienes Muebles, Inmuebles e In	0.00	0.00	0.00	0.00	0.00	0.00
e1) Mobiliario y Equipo de Adminis	0.00	0.00	0.00	0.00	0.00	0.00
e2) Mobiliario y Equipo Educativa	0.00	0.00	0.00	0.00	0.00	0.00
e3) Equipo e Instrumental Médico y	0.00	0.00	0.00	0.00	0.00	0.00
e4) Vehículos y Equipo de Transpor	0.00	0.00	0.00	0.00	0.00	0.00
e5) Equipo de Defensa y Seguridad	0.00	0.00	0.00	0.00	0.00	0.00
e6) Maquinaria, Otros Equipos y He	0.00	0.00	0.00	0.00	0.00	0.00
e7) Activos Biológicos	0.00	0.00	0.00	0.00	0.00	0.00
e8) Bienes Inmuebles	0.00	0.00	0.00	0.00	0.00	0.00
e9) Activos Intangibles	0.00	0.00	0.00	0.00	0.00	0.00
F. Inversión Pública (F=f1+f2+f3)	0.00	0.00	0.00	0.00	0.00	0.00
f1) Obra Pública en Bienes de Domi	0.00	0.00	0.00	0.00	0.00	0.00
f2) Obra Pública en Bienes Propios	0.00	0.00	0.00	0.00	0.00	0.00
f3) Proyectos Productivos y Accione	0.00	0.00	0.00	0.00	0.00	0.00
G. Inversiones Financieras y Otras	0.00	0.00	0.00	0.00	0.00	0.00
g1) Inversiones Para el Fomento de	0.00	0.00	0.00	0.00	0.00	0.00
g2) Acciones y Participaciones de C	0.00	0.00	0.00	0.00	0.00	0.00
g3) Compra de Títulos y Valores	0.00	0.00	0.00	0.00	0.00	0.00
g4) Concesión de Préstamos	0.00	0.00	0.00	0.00	0.00	0.00
g5) Inversiones en Fideicomisos, M	0.00	0.00	0.00	0.00	0.00	0.00
Fideicomiso de Desastres Naturales	0.00	0.00	0.00	0.00	0.00	0.00
g6) Otras Inversiones Financieras	0.00	0.00	0.00	0.00	0.00	0.00
g7) Provisiones para Contingencias	0.00	0.00	0.00	0.00	0.00	0.00
H. Participaciones y Aportaciones	0.00	0.00	0.00	0.00	0.00	0.00
h1) Participaciones	0.00	0.00	0.00	0.00	0.00	0.00
h2) Aportaciones	0.00	0.00	0.00	0.00	0.00	0.00
h3) Convenios	0.00	0.00	0.00	0.00	0.00	0.00
I. Deuda Pública (I=i1+i2+i3+i4+i5+	0.00	0.00	0.00	0.00	0.00	0.00
i1) Amortización de la Deuda Públic	0.00	0.00	0.00	0.00	0.00	0.00
i2) Intereses de la Deuda Pública	0.00	0.00	0.00	0.00	0.00	0.00
i3) Comisiones de la Deuda Pública	0.00	0.00	0.00	0.00	0.00	0.00
i4) Gastos de la Deuda Pública	0.00	0.00	0.00	0.00	0.00	0.00
i5) Costo por Coberturas	0.00	0.00	0.00	0.00	0.00	0.00
i6) Apoyos Financieros	0.00	0.00	0.00	0.00	0.00	0.00
i7) Adeudos de Ejercicios Fiscales A	0.00	0.00	0.00	0.00	0.00	0.00
II. Gasto Etiquetado (II=A+B+C+D+E	17,863,091.00	643,599.00	18,506,690.00	18,366,469.98	18,366,469.98	140,220.02
A. Servicios Personales (A=a1+a2+a	17,863,091.00	-1,040,004.71	16,823,086.29	16,682,866.27	16,682,866.27	140,220.02
a1) Remuneraciones al Personal de	0.00	0.00	0.00	0.00	0.00	0.00
a2) Remuneraciones al Personal de	12,540,506.00	-690,069.75	11,850,436.25	11,850,436.25	11,850,436.25	0.00
a3) Remuneraciones Adicionales y	3,704,191.00	-1,158,116.05	2,546,074.95	2,405,854.93	2,405,854.93	140,220.02
a4) Seguridad Social	1,549,312.00	-327,695.12	1,221,616.88	1,221,616.88	1,221,616.88	0.00
a5) Otras Prestaciones Sociales y Ec	69,082.00	1,135,876.21	1,204,958.21	1,204,958.21	1,204,958.21	0.00
a6) Previsiones	0.00	0.00	0.00	0.00	0.00	0.00
a7) Pago de Estímulos a Servidores	0.00	0.00	0.00	0.00	0.00	0.00
B. Materiales y Suministros (B=b1+	0.00	1,054,542.21	1,054,542.21	1,054,542.21	1,054,542.21	0.00

b1) Materiales de Administración, E	0.00	360,951.97	360,951.97	360,951.97	360,951.97	0.00
b2) Alimentos y Utensilios	0.00	19,490.00	19,490.00	19,490.00	19,490.00	0.00
b3) Materias Primas y Materiales d	0.00	0.00	0.00	0.00	0.00	0.00
b4) Materiales y Artículos de Const	0.00	397,541.44	397,541.44	397,541.44	397,541.44	0.00
b5) Productos Químicos, Farmacéu	0.00	0.00	0.00	0.00	0.00	0.00
b6) Combustibles, Lubricantes y Ad	0.00	229,500.00	229,500.00	229,500.00	229,500.00	0.00
b7) Vestuario, Blancos, Prendas de	0.00	0.00	0.00	0.00	0.00	0.00
b8) Materiales y Suministros Para S	0.00	0.00	0.00	0.00	0.00	0.00
b9) Herramientas, Refacciones y Ac	0.00	47,058.80	47,058.80	47,058.80	47,058.80	0.00
C. Servicios Generales (C=c1+c2+c3	0.00	629,061.50	629,061.50	629,061.50	629,061.50	0.00
c1) Servicios Básicos	0.00	308,575.36	308,575.36	308,575.36	308,575.36	0.00
c2) Servicios de Arrendamiento	0.00	0.00	0.00	0.00	0.00	0.00
c3) Servicios Profesionales, Científ	0.00	225,131.07	225,131.07	225,131.07	225,131.07	0.00
c4) Servicios Financieros, Bancarios	0.00	4,744.40	4,744.40	4,744.40	4,744.40	0.00
c5) Servicios de Instalación, Repara	0.00	16,603.87	16,603.87	16,603.87	16,603.87	0.00
c6) Servicios de Comunicación Soci	0.00	24,120.00	24,120.00	24,120.00	24,120.00	0.00
c7) Servicios de Traslado y Viáticos	0.00	45,362.80	45,362.80	45,362.80	45,362.80	0.00
c8) Servicios Oficiales	0.00	4,524.00	4,524.00	4,524.00	4,524.00	0.00
c9) Otros Servicios Generales	0.00	0.00	0.00	0.00	0.00	0.00
D. Transferencias, Asignaciones, Su	0.00	0.00	0.00	0.00	0.00	0.00
d1) Transferencias Internas y Asign	0.00	0.00	0.00	0.00	0.00	0.00
d2) Transferencias al Resto del Sect	0.00	0.00	0.00	0.00	0.00	0.00
d3) Subsidios y Subvenciones	0.00	0.00	0.00	0.00	0.00	0.00
d4) Ayudas Sociales	0.00	0.00	0.00	0.00	0.00	0.00
d5) Pensiones y Jubilaciones	0.00	0.00	0.00	0.00	0.00	0.00
d6) Transferencias a Fideicomisos,	0.00	0.00	0.00	0.00	0.00	0.00
d7) Transferencias a la Seguridad S	0.00	0.00	0.00	0.00	0.00	0.00
d8) Donativos	0.00	0.00	0.00	0.00	0.00	0.00
d9) Transferencias al Exterior	0.00	0.00	0.00	0.00	0.00	0.00
E. Bienes Muebles, Inmuebles e Int	0.00	0.00	0.00	0.00	0.00	0.00
e1) Mobiliario y Equipo de Adminis	0.00	0.00	0.00	0.00	0.00	0.00
e2) Mobiliario y Equipo Educativa	0.00	0.00	0.00	0.00	0.00	0.00
e3) Equipo e Instrumental Médico y	0.00	0.00	0.00	0.00	0.00	0.00
e4) Vehículos y Equipo de Transpor	0.00	0.00	0.00	0.00	0.00	0.00
e5) Equipo de Defensa y Seguridad	0.00	0.00	0.00	0.00	0.00	0.00
e6) Maquinaria, Otros Equipos y He	0.00	0.00	0.00	0.00	0.00	0.00
e7) Activos Biológicos	0.00	0.00	0.00	0.00	0.00	0.00
e8) Bienes Inmuebles	0.00	0.00	0.00	0.00	0.00	0.00
e9) Activos Intangibles	0.00	0.00	0.00	0.00	0.00	0.00
F. Inversión Pública (F=f1+f2+f3)	0.00	0.00	0.00	0.00	0.00	0.00
f1) Obra Pública en Bienes de Domi	0.00	0.00	0.00	0.00	0.00	0.00
f2) Obra Pública en Bienes Propios	0.00	0.00	0.00	0.00	0.00	0.00
f3) Proyectos Productivos y Accione	0.00	0.00	0.00	0.00	0.00	0.00
G. Inversiones Financieras y Otras F	0.00	0.00	0.00	0.00	0.00	0.00
g1) Inversiones Para el Fomento de	0.00	0.00	0.00	0.00	0.00	0.00
g2) Acciones y Participaciones de C	0.00	0.00	0.00	0.00	0.00	0.00
g3) Compra de Títulos y Valores	0.00	0.00	0.00	0.00	0.00	0.00
g4) Concesión de Préstamos	0.00	0.00	0.00	0.00	0.00	0.00
g5) Inversiones en Fideicomisos, M	0.00	0.00	0.00	0.00	0.00	0.00
Fideicomiso de Desastres Naturales	0.00	0.00	0.00	0.00	0.00	0.00
g6) Otras Inversiones Financieras	0.00	0.00	0.00	0.00	0.00	0.00
g7) Provisiones para Contingencias	0.00	0.00	0.00	0.00	0.00	0.00
H. Participaciones y Aportaciones (0.00	0.00	0.00	0.00	0.00	0.00
h1) Participaciones	0.00	0.00	0.00	0.00	0.00	0.00
h2) Aportaciones	0.00	0.00	0.00	0.00	0.00	0.00
h3) Convenios	0.00	0.00	0.00	0.00	0.00	0.00
I. Deuda Pública (I=i1+i2+i3+i4+i5+i	0.00	0.00	0.00	0.00	0.00	0.00
i1) Amortización de la Deuda Públic	0.00	0.00	0.00	0.00	0.00	0.00
i2) Intereses de la Deuda Pública	0.00	0.00	0.00	0.00	0.00	0.00
i3) Comisiones de la Deuda Pública	0.00	0.00	0.00	0.00	0.00	0.00
i4) Gastos de la Deuda Pública	0.00	0.00	0.00	0.00	0.00	0.00
i5) Costo por Coberturas	0.00	0.00	0.00	0.00	0.00	0.00
i6) Apoyos Financieros	0.00	0.00	0.00	0.00	0.00	0.00
i7) Adeudos de Ejercicios Fiscales A	0.00	0.00	0.00	0.00	0.00	0.00

MTRO. VÍCTOR MANUEL MARAVÉ SOSA
RECTOR

LIC. LUIS ANTONIO TUT XOOL
DIRECTOR DE ADMINISTRACIÓN Y FINANZAS

UNIVERSIDAD TECNOLÓGICA REGIONAL DEL SUR

Estado Analítico del Ejercicio del Presupuesto de Egresos Detallado - LDF

Clasificación Administrativa

Del 1 al 30 de noviembre de 2022 (b)

(PESOS)

Concepto (c)	Egresos						Subejercicio (e)
	Aprobado (d)	Ampliaciones/ (Reducciones)	Modificado	Devengado	Pagado		
I. Gasto No Etiquetado (I=A+B+C+D+E+F+G+H)	\$15,611,352.00	\$1,377,528.59	\$16,988,880.59	\$13,266,417.44	\$13,266,417.44	\$3,722,463.15	
A. Dependencia o Unidad Administrativa 1	\$15,611,352.00	\$1,377,528.59	\$16,988,880.59	\$13,266,417.44	\$13,266,417.44	\$3,722,463.15	
B. Dependencia o Unidad Administrativa 2	\$0.00	\$0.00	\$0.00	\$0.00	\$0.00	\$0.00	
C. Dependencia o Unidad Administrativa 3	\$0.00	\$0.00	\$0.00	\$0.00	\$0.00	\$0.00	
D. Dependencia o Unidad Administrativa 4	\$0.00	\$0.00	\$0.00	\$0.00	\$0.00	\$0.00	
E. Dependencia o Unidad Administrativa 5	\$0.00	\$0.00	\$0.00	\$0.00	\$0.00	\$0.00	
F. Dependencia o Unidad Administrativa 6	\$0.00	\$0.00	\$0.00	\$0.00	\$0.00	\$0.00	
G. Dependencia o Unidad Administrativa 7	\$0.00	\$0.00	\$0.00	\$0.00	\$0.00	\$0.00	
H. Dependencia o Unidad Administrativa xx	\$0.00	\$0.00	\$0.00	\$0.00	\$0.00	\$0.00	
II. Gasto Etiquetado (II=A+B+C+D+E+F+G+H)	\$17,863,091.00	\$643,599.00	\$18,506,690.00	\$18,366,469.98	\$18,366,469.98	\$140,220.02	
A. Dependencia o Unidad Administrativa 1	\$17,863,091.00	\$643,599.00	\$18,506,690.00	\$18,366,469.98	\$18,366,469.98	\$140,220.02	
B. Dependencia o Unidad Administrativa 2	\$0.00	\$0.00	\$0.00	\$0.00	\$0.00	\$0.00	
C. Dependencia o Unidad Administrativa 3	\$0.00	\$0.00	\$0.00	\$0.00	\$0.00	\$0.00	
D. Dependencia o Unidad Administrativa 4	\$0.00	\$0.00	\$0.00	\$0.00	\$0.00	\$0.00	
E. Dependencia o Unidad Administrativa 5	\$0.00	\$0.00	\$0.00	\$0.00	\$0.00	\$0.00	
F. Dependencia o Unidad Administrativa 6	\$0.00	\$0.00	\$0.00	\$0.00	\$0.00	\$0.00	
G. Dependencia o Unidad Administrativa 7	\$0.00	\$0.00	\$0.00	\$0.00	\$0.00	\$0.00	
H. Dependencia o Unidad Administrativa xx	\$0.00	\$0.00	\$0.00	\$0.00	\$0.00	\$0.00	
III. Total de Egresos (III = I + II)	\$33,474,443.00	\$2,021,127.59	\$35,495,570.59	\$31,632,887.42	\$31,632,887.42	\$3,862,683.17	

MTRO. VÍCTOR MANUEL MARAVÉ SOSA
RECTOR

LIC. LUIS ANTONIO TUT XOOOL
DIRECTOR DE ADMINISTRACIÓN Y FINANZAS

UNIVERSIDAD TECNOLÓGICA REGIONAL DEL SUR
Estado Analítico del Ejercicio del Presupuesto de Egresos Detallado - LDF
Clasificación Funcional (Finalidad y Función)
Al 30 de noviembre de 2022 (b)
(PESOS)

Concepto (c)	Egresos					Subejercicio (e)
	Aprobado (d)	Ampliaciones/ (Reducciones)	Modificado	Devengado	Pagado	
I. Gasto No Etiquetado (I=A+B+C+D)	\$15,611,352.00	\$1,377,528.59	\$16,988,880.59	\$13,266,417.44	\$13,266,417.44	\$3,722,463.15
A. Gobierno (A=a1+a2+a3+a4+a5+a6+a7+a8)						
a1) Legislación						
a2) Justicia						
a3) Coordinación de la Política de Gobierno						
a4) Relaciones Exteriores						
a5) Asuntos Financieros y Hacendarios						
a6) Seguridad Nacional						
a7) Asuntos de Orden Público y de Seguridad Interior						
a8) Otros Servicios Generales						
B. Desarrollo Social (B=b1+b2+b3+b4+b5+b6+b7)	\$14,970,546.00	\$1,377,528.59	\$16,348,074.59	\$13,266,417.44	\$13,266,417.44	\$3,722,463.15
b1) Protección Ambiental						
b2) Vivienda y Servicios a la Comunidad						
b3) Salud						
b4) Recreación, Cultura y Otras Manifestaciones Sociales						
b5) Educación	\$14,970,546.00	\$1,377,528.59	\$16,348,074.59	\$13,266,417.44	\$13,266,417.44	\$3,722,463.15
b6) Protección Social						
b7) Otros Asuntos Sociales						
C. Desarrollo Económico (C=c1+c2+c3+c4+c5+c6+c7+c8+c9)	\$640,806.00		\$640,806.00	\$0.00	\$0.00	\$640,806.00
c1) Asuntos Económicos, Comerciales y Laborales en General						
c2) Agropecuaria, Silvicultura, Pesca y Caza						
c3) Combustibles y Energía						
c4) Minería, Manufacturas y Construcción						
c5) Transporte						
c6) Comunicaciones						
c7) Turismo						
c8) Ciencia, Tecnología e Innovación	\$640,806.00		\$640,806.00	\$0.00	\$0.00	\$640,806.00
c9) Otras Industrias y Otros Asuntos Económicos						
D. Otras No Clasificadas en Funciones Anteriores (D=d1+d2+d3+d4)						
d1) Transacciones de la Deuda Pública / Costo Financiero de la Deuda						
d2) Transferencias, Participaciones y Aportaciones Entre Diferentes Niveles y Ordenes de Gobierno						
d3) Saneamiento del Sistema Financiero						
d4) Adeudos de Ejercicios Fiscales Anteriores						
II. Gasto Etiquetado (II=A+B+C+D)	\$17,863,091.00	\$643,599.00	\$18,506,690.00	\$18,366,469.98	\$18,366,469.98	\$140,220.02
A. Gobierno (A=a1+a2+a3+a4+a5+a6+a7+a8)						
a1) Legislación						
a2) Justicia						
a3) Coordinación de la Política de Gobierno						
a4) Relaciones Exteriores						
a5) Asuntos Financieros y Hacendarios						
a6) Seguridad Nacional						
a7) Asuntos de Orden Público y de Seguridad Interior						
a8) Otros Servicios Generales						
B. Desarrollo Social (B=b1+b2+b3+b4+b5+b6+b7)	\$17,863,091.00	\$643,599.00	\$18,506,690.00	\$18,366,469.98	\$18,366,469.98	\$140,220.02
b1) Protección Ambiental						
b2) Vivienda y Servicios a la Comunidad						
b3) Salud						
b4) Recreación, Cultura y Otras Manifestaciones Sociales						
b5) Educación	\$17,863,091.00	\$643,599.00	\$18,506,690.00	\$18,366,469.98	\$18,366,469.98	\$140,220.02
b6) Protección Social						
b7) Otros Asuntos Sociales						
C. Desarrollo Económico (C=c1+c2+c3+c4+c5+c6+c7+c8+c9)						
c1) Asuntos Económicos, Comerciales y Laborales en General						
c2) Agropecuaria, Silvicultura, Pesca y Caza						
c3) Combustibles y Energía						
c4) Minería, Manufacturas y Construcción						
c5) Transporte						
c6) Comunicaciones						
c7) Turismo						
c8) Ciencia, Tecnología e Innovación						
c9) Otras Industrias y Otros Asuntos Económicos						
D. Otras No Clasificadas en Funciones Anteriores (D=d1+d2+d3+d4)						
d1) Transacciones de la Deuda Pública / Costo Financiero de la Deuda						
d2) Transferencias, Participaciones y Aportaciones Entre Diferentes Niveles y Ordenes de Gobierno						
d3) Saneamiento del Sistema Financiero						
d4) Adeudos de Ejercicios Fiscales Anteriores						
III. Total de Egresos (III = I + II)	\$33,474,443.00	\$2,021,127.59	\$35,495,570.59	\$31,632,887.42	\$31,632,887.42	\$3,862,683.17

MTRO. VÍCTOR MANUEL MARAVÉ SOSA
RECTOR

LIC. LUIS ANTONIO TUT XOOL
DIRECTOR DE ADMINISTRACIÓN Y FINANZAS

UNIVERSIDAD TECNOLÓGICA REGIONAL DEL SUR						
Estado Analítico del Ejercicio del Presupuesto de Egresos Detallado - LDF						
Clasificación de Servicios Personales por Categoría						
Del 1 al 30 de noviembre de 2022 (b)						
(PESOS)						
Concepto (c)	Egresos					Subejercicio (e)
	Aprobado (d)	Ampliaciones/ (Reducciones)	Modificado	Devengado	Pagado	
I. Gasto No Etiquetado (I=A+B+C+D+E+F)	\$15,611,352.00	\$1,377,528.59	\$16,988,880.59	\$9,432,015.02	\$9,432,015.02	\$7,556,865.57
A. Personal Administrativo y de Servicio Público						
B. Magisterio	\$15,611,352.00	\$1,377,528.59	\$16,988,880.59	\$9,432,015.02	\$9,432,015.02	\$7,556,865.57
C. Servicios de Salud (C=c1+c2)						
c1) Personal Administrativo						
c2) Personal Médico, Paramédico y afin						
D. Seguridad Pública						
E. Gastos asociados a la implementación de nuevas leyes federales o reformas a las mismas (E = e1 + e2)						
e1) Nombre del Programa o Ley 1						
e2) Nombre del Programa o Ley 2						
F. Sentencias laborales definitivas						
II. Gasto Etiquetado (II=A+B+C+D+E+F)	\$17,863,091.00	\$643,599.00	\$18,506,690.00	\$16,682,866.27	\$16,682,866.27	\$1,823,823.73
A. Personal Administrativo y de Servicio Público						
B. Magisterio	\$17,863,091.00	\$643,599.00	\$18,506,690.00	\$16,682,866.27	\$16,682,866.27	\$1,823,823.73
C. Servicios de Salud (C=c1+c2)						
c1) Personal Administrativo						
c2) Personal Médico, Paramédico y afin						
D. Seguridad Pública						
E. Gastos asociados a la implementación de nuevas leyes federales o reformas a las mismas (E = e1 + e2)						
e1) Nombre del Programa o Ley 1						
e2) Nombre del Programa o Ley 2						
F. Sentencias laborales definitivas						
III. Total del Gasto en Servicios Personales (III = I + II)	\$33,474,443.00	\$2,021,127.59	\$35,495,570.59	\$26,114,881.29	\$26,114,881.29	\$9,380,689.30

LIC. LUIS ANTONIO TUT XOOL
DIRECTOR DE ADMINISTRACIÓN Y FINANZAS

MTRO. VÍCTOR MANUEL MARAVÉ SOSA
RECTOR

UNIVERSIDAD TECNOLÓGICA REGIONAL DEL SUR

Proyecciones de Ingresos - LDF

(PESOS)

(CIFRAS NOMINALES)

Concepto (b)	Año en Cuestión (de iniciativa de Ley) (c)	Año 1 (d)	Año 2 (d)	Año 3 (d)	Año 4 (d)	Año 5 (d)
1. Ingresos de Libre Disposición (1=A+B+C+D+E+F+G+H+I+J+K+L) A. Impuestos B. Cuotas y Aportaciones de Seguridad Social C. Contribuciones de Mejoras D. Derechos E. Productos F. Aprovechamientos G. Ingresos por Ventas de Bienes y Servicios H. Participaciones I. Incentivos Derivados de la Colaboración Fiscal J. Transferencias K. Convenios L. Otros Ingresos de Libre Disposición			NO APLICA			
2. Transferencias Federales Etiquetadas (2=A+B+C+D+E) A. Aportaciones B. Convenios C. Fondos Distintos de Aportaciones D. Transferencias, Subsidios y Subvenciones, y Pensiones y Jubilaciones E. Otras Transferencias Federales Etiquetadas						
3. Ingresos Derivados de Financiamientos (3=A) A. Ingresos Derivados de Financiamientos						
4. Total de Ingresos Projectados (4=1+2+3) Datos Informativos 1. Ingresos Derivados de Financiamientos con Fuente de Pago de Recursos de Libre Disposición 2. Ingresos derivados de Financiamientos con Fuente de Pago de Transferencias Federales Etiquetadas 3. Ingresos Derivados de Financiamiento (3 = 1 + 2)						

MTRO. VÍCTOR MANUEL MARAVPE SOSA
RECTOR

LIC. VÍCTOR MANUEL MARAVÉ SOSA
DIRECTOR DE ADMINISTRACIÓN Y FINANZAS

UNIVERSIDAD TECNOLÓGICA REGIONAL DEL SUR

Proyecciones de Egresos - LDF

(PESOS)

(CIFRAS NOMINALES)

Concepto (b)	Año en Cuestión (de proyecto de presupuesto) (c)	Año 1 (d)	Año 2 (d)	Año 3 (d)	Año 4 (d)	Año 5 (d)
1. Gasto No Etiquetado (1=A+B+C+D+E+F+G+H+I) A. Servicios Personales B. Materiales y Suministros C. Servicios Generales D. Transferencias, Asignaciones, Subsidios y Otras Ayudas E. Bienes Muebles, Inmuebles e Intangibles F. Inversión Pública G. Inversiones Financieras y Otras Provisiones H. Participaciones y Aportaciones I. Deuda Pública						
2. Gasto Etiquetado (2=A+B+C+D+E+F+G+H+I) A. Servicios Personales B. Materiales y Suministros C. Servicios Generales D. Transferencias, Asignaciones, Subsidios y Otras Ayudas E. Bienes Muebles, Inmuebles e Intangibles F. Inversión Pública G. Inversiones Financieras y Otras Provisiones H. Participaciones y Aportaciones I. Deuda Pública				NO APLICA		
3. Total de Egresos Proyectados (3 = 1 + 2)						

MTRO. VÍCTOR MANUEL MARAVÉ SOSA
RECTOR

LIC. LUIS ANTONIO TUT XOOL
DIRECTOR DE ADMINISTRACIÓN Y FINANZAS

UNIVERSIDAD TECNOLÓGICA REGIONAL DEL SUR
Resultados de Ingresos - LDF
(PESOS)

Concepto (b)	Año 2016 ¹ (c)	Año 2017 ¹ (c)	A 2018 ¹ (c)	A 2019 ¹ (c)	A 2020 ¹ (c)	A 2021 ¹ (c)	Año del Ejercicio Vigente ² (d)
1. Ingresos de Libre Disposición (1=A+B+C+D+E+F+G+H+I+J+K+L)	12,371,091.76	14,274,022.65	13,306,288.29	12,839,811.45	12,010,940.53	12,300,738.95	14,697,517.22
A. Impuestos							
B. Cuotas y Aportaciones de Seguridad Social							
C. Contribuciones de Mejoras							
D. Derechos					14,000.08	16,862.61	13,828.59
E. Productos							
F. Aprovechamientos	986,098.02	1,382,665.51	1,359,058.76	1,575,087.81	1,397,651.46		
G. Ingresos por Ventas de Bienes y Servicios							
H. Participaciones							
I. Incentivos Derivados de la Colaboración Fiscal							
J. Transferencias	11,336,999.34	12,877,893.00	11,933,708.00	11,265,336.00	10,556,088.99	12,283,876.34	14,683,688.63
K. Convenios							
L. Otros Ingresos de Libre Disposición	47,994.40	13,464.14	13,521.53	-612.36	43,200.00	0.00	0.00
2. Transferencias Federales Etiquetadas (2=A+B+C+D+E)	17,307,661.96	33,394,245.00	17,939,374.00	15,856,245.03	18,356,907.91	18,693,626.00	21,755,343.00
A. Aportaciones							
B. Convenios							
C. Fondos Distintos de Aportaciones							
D. Transferencias, Subsidios y Subvenciones, y Pensiones y Jubilaciones	15,247,439.96	31,469,110.00	17,817,311.00	15,755,605.00	18,184,627.91	18,693,626.00	21,755,343.00
E. Otras Transferencias Federales Etiquetadas	2,065,222.00	1,925,135.00	122,063.00	100,640.03	172,280.00	0.00	0.00
3. Ingresos Derivados de Financiamientos (3=A)							
A. Ingresos Derivados de Financiamientos							
4. Total de Resultados de Ingresos (4=1+2+3)	29,678,753.72	47,668,267.65	31,245,662.29	28,696,056.48	30,367,848.44	30,994,364.95	36,452,860.22
Datos Informativos							
1. Ingresos Derivados de Financiamientos con Fuente de Pago de Recursos de Libre Disposición	29,678,753.72	47,668,267.65	31,245,662.29	28,696,056.48	30,367,848.44	30,994,364.95	
2. Ingresos derivados de Financiamientos con Fuente de Pago de Transferencias Federales Etiquetadas	0.00	10.00	0.00	0.00	0.00	0.00	
3. Ingresos Derivados de Financiamiento (3 = 1 + 2)							

MTRO. VÍCTOR MANUEL MARAVÉ SOSA
RECTOR

LIC. LUIS ANTONIO TUT XOOL
DIRECTOR DE ADMINISTRACIÓN Y FINANZAS

UNIVERSIDAD TECNOLÓGICA REGIONAL DEL SUR

Resultados de Egresos - LDF

(PESOS)

Concepto (b)	Año 2014 ¹ (c)	Año 2015 ¹ (c)	Año 2016 ¹ (c)	Año 2017 ¹ (c)	Año 2018 ¹ (c)	Año 2020 ¹ (c)	Año del Ejercicio Vigente ² (d)
1. Gasto No Etiquetado (1=A+B+C+D+E+F+G+H+I)	12,675,942.67	9,667,841.40	12,570,766.36	10,113,879.22	12,243,166.76	11,998,027.45	13,954,499.44
A. Servicios Personales	6,699,333.45	7,394,903.11	8,423,113.32	9,572,851.20	9,905,709.00	9,089,245.68	9,599,244.02
B. Materiales y Suministros	636,019.27	218,195.91	311,488.69	541,028.02	602,673.48	976,730.15	1,192,808.33
C. Servicios Generales	5,340,589.95	2,054,742.38	3,836,164.35	4016.16.85	1,734,784.28	1,932,051.62	3,162,447.09
D. Transferencias, Asignaciones, Subsidios y Otras Ayudas							
E. Bienes Muebles, Inmuebles e Intangibles							
F. Inversión Pública							
G. Inversiones Financieras y Otras Provisiones							
H. Participaciones y Aportaciones							
I. Deuda Pública							
2. Gasto Etiquetado (2=A+B+C+D+E+F+G+H+I)	14,748,350.45	15,701,051.30	15,061,091.56	16,469,109.70	18,781,733.75	18,243,515.87	21,090,176.98
A. Servicios Personales	12,928,210.50	12,724,505.49	12,345,465.95	12,695,124.00	14,035,666.00	16,685,576.01	19,406,573.27
B. Materiales y Suministros	846,033.20	920,910.23	822,517.05	956,980.75	1,132,907.99	538,171.28	1,054,542.21
C. Servicios Generales	974,106.75	2,055,635.58	1,893,108.56	2,817,004.95	3,613,159.76	1,019,768.58	629,061.50
D. Transferencias, Asignaciones, Subsidios y Otras Ayudas					0.00	0.00	0.00
E. Bienes Muebles, Inmuebles e Intangibles							
F. Inversión Pública							
G. Inversiones Financieras y Otras Provisiones							
H. Participaciones y Aportaciones							
I. Deuda Pública							
3. Total del Resultado de Egresos (3=1+2)	27,424,293.12	25,368,892.70	27,631,857.92	26,582,988.92	31,024,900.51	30,241,543.32	35,044,676.42

MTRO. VÍCTOR MANUEL MARAVÉ SOSA
RECTOR

LIC. LUIS ANTONIO TUT XOOL
DIRECTOR DE ADMINISTRACIÓN Y FINANZAS

UNIVERSIDAD TECNOLÓGICA REGIONAL DEL SUR
Informe sobre Estudios Actuariales - LDF

	Pensiones y jubilaciones	Salud	Riesgos de trabajo	Invalidez y vida	Otras prestaciones sociales
Tipo de Sistema Prestación laboral o Fondo general para trabajadores del estado o municipio Beneficio definido, Contribución definida o Mixto Población afiliada Activos Edad máxima Edad mínima Edad promedio Pensionados y Jubilados Edad máxima Edad mínima Edad promedio Beneficiarios Promedio de años de servicio (trabajadores activos) Aportación individual al plan de pensión como % del salario Aportación del ente público al plan de pensión como % del salario Crecimiento esperado de los pensionados y jubilados (como %) Crecimiento esperado de los activos (como %) Edad de Jubilación o Pensión Esperanza de vida Ingresos del Fondo Ingresos Anuales al Fondo de Pensiones Nómina anual Activos Pensionados y Jubilados Beneficiarios de Pensionados y Jubilados Monto mensual por pensión Máximo Mínimo Promedio Monto de la reserva Valor presente de las obligaciones Pensiones y Jubilaciones en curso de pago Generación actual Generaciones futuras Valor presente de las contribuciones asociadas a los sueldos futuros de cotización X% Generación actual Generaciones futuras Valor presente de aportaciones futuras Generación actual Generaciones futuras Otros Ingresos Déficit/superávit actuarial Generación actual Generaciones futuras Periodo de suficiencia Año de descapitalización Tasa de rendimiento Estudio actuarial Año de elaboración del estudio actuarial Empresa que elaboró el estudio actuarial	no aplica				

 MTR. VÍCTOR MANUEL MARAVÉ SOSA
 RECTOR

 LIC. LUIS ANTONIO TUT XOOL
 DIRECTOR DE ADMINISTRACIÓN Y FINANZAS