



# Información Contable

Cuenta Pública  
Entidad federativa de Yucatán

2022



| CONCEPTO  | Año                  |                      | CONCEPTO  | Año                  |                      |
|---|----------------------|----------------------|---|----------------------|----------------------|
|   | 2022                 | 2021                 |   | 2022                 | 2021                 |
| <b>ACTIVO</b>   |                      |                      | <b>PASIVO</b>   |                      |                      |
| <b>Activo Circulante</b>                                      |                      |                      | <b>Pasivo Circulante</b>  |                      |                      |
| Activo Y Equivales  | 2,971,098.83         | 3,587,216.03         | Cuentas por Pagar a Corto Plazo   | 7,452,964.82         | 1,732,216.09         |
| Derechos a Recibir Efectivo o Equivalentes                    | 59,030.65            | 1,990.90             | Deuda Pública a Largo Plazo   | 0.00                 | 0.00                 |
| Derechos a Recibir Bienes o Servicios                         | 0.00                 | 0.00                 | Porción a Corto Plazo de la Deuda Pública a Largo Plazo                             | 0.00                 | 0.00                 |
| Inventarios   | 0.00                 | 0.00                 | Títulos y Valores a Corto Plazo   | 0.00                 | 0.00                 |
| Arrendamientos  | 0.00                 | 0.00                 | Pasivos Diferidos a Corto Plazo   | 24,108.98            | 0.00                 |
| Estimación por Pérdida o Deterioro de Activos Circulantes     | 0.00                 | 0.00                 | Fondos y Bienes de Terceros en Garantía y/o Administración a Corto Plazo            | 0.00                 | 24,108.98            |
| Otros Activos Circulantes                                     | 0.00                 | 0.00                 | Provisiones a Corto Plazo   | 219,051.42           | 0.00                 |
| Otros Activos no Circulantes                                  | 0.00                 | 0.00                 | Otros Pasivos a Corto Plazo   | 0.00                 | 1,777.08             |
| <b>Total de Activos Circulantes</b>                           | <b>3,030,129.48</b>  | <b>3,589,206.93</b>  | <b>Total de Pasivos Circulantes</b>   | <b>7,696,125.22</b>  | <b>1,758,102.15</b>  |
| <b>Activo No Circulante</b>                                   |                      |                      | <b>Pasivo No Circulante</b>   |                      |                      |
| Derechos a Recibir Efectivo o Equivalentes a Largo Plazo      | 0.00                 | 0.00                 | Cuentas por Pagar a Largo Plazo   | 0.00                 | 0.00                 |
| Bienes Inmuebles, Infraestructura y Construcciones en Proceso | 69,516,617.10        | 69,516,617.10        | Documentos por Pagar a Largo Plazo  | 0.00                 | 0.00                 |
| Bienes Muebles  | 56,771,128.76        | 48,014,388.73        | Deuda Pública a Largo Plazo   | 0.00                 | 0.00                 |
| Activos Intangibles   | 9,740,869.78         | 9,733,876.68         | Pasivos Diferidos a Largo Plazo   | 0.00                 | 0.00                 |
| Depreciación, Deterioro y Amortización Acumulada de Bienes    | -108,417,236.93      | -102,227,418.73      | Fondos y Bienes de Terceros en Garantía y/o Administración a Largo Plazo            | 0.00                 | 0.00                 |
| Activos Diferidos   | 0.00                 | 0.00                 | Provisiones a Largo Plazo   | 0.00                 | 0.00                 |
| Estimador por Pérdida o Deterioro de Activos no Circulantes   | 0.00                 | 0.00                 | <b>Total de Pasivos No Circulantes</b>  | <b>0.00</b>          | <b>0.00</b>          |
| Otros Activos no Circulantes                                  | 1,063,793.03         | 1,063,793.03         | <b>TOTAL DEL PASIVO</b>   | <b>7,696,125.22</b>  | <b>1,758,102.15</b>  |
| <b>Total de Activos No Circulantes</b>                        | <b>28,675,171.74</b> | <b>26,101,256.81</b> | <b>HACIENDA PÚBLICA PATRIMONIO</b>  |                      |                      |
| <b>TOTAL DEL ACTIVO</b>                                       | <b>31,705,301.22</b> | <b>29,690,463.74</b> | <b>Hacienda Pública/Patrimonio Contribuido</b>                                      |                      |                      |
|   |                      |                      | Aportaciones  | 134,728,240.14       | 123,417,019.83       |
|   |                      |                      | Donaciones de Capital   | 133,288,486.98       | 121,977,246.67       |
|   |                      |                      | Actualización de la Hacienda Pública / Patrimonio                                   | 0.00                 | 0.00                 |
|   |                      |                      | Hacienda Pública/Patrimonio Generado  | 1,439,773.16         | 1,439,773.16         |
|   |                      |                      | Resultados del Ejercicio (Ahorro / Desahorro)                                       | -110,719,064.14      | -95,484,658.24       |
|   |                      |                      | Resultados de Ejercicios Anteriores   | -12,672,098.59       | -7,449,930.13        |
|   |                      |                      | Revalúos  | -98,046,965.56       | -88,034,728.11       |
|   |                      |                      | Reservas  | 0.00                 | 0.00                 |
|   |                      |                      | Rectificaciones de Resultados de Ejercicios Anteriores                              | 0.00                 | 0.00                 |
|   |                      |                      | <b>Exceso o Insuficiencia en la Actualización de la Hacienda Pública/Patrimonio</b> | <b>0.00</b>          | <b>0.00</b>          |
|   |                      |                      | Resultado por Posición Monetaria  | 0.00                 | 0.00                 |
|   |                      |                      | Resultado por Tenencia de Activos no Monetarios                                     | 0.00                 | 0.00                 |
|   |                      |                      | <b>Total Hacienda Pública/ Patrimonio</b>   | <b>24,009,176.00</b> | <b>27,932,361.59</b> |
|   |                      |                      | <b>TOTAL DEL PASIVO Y HACIENDA PÚBLICA / PATRIMONIO</b>                             | <b>31,705,301.22</b> | <b>29,690,463.74</b> |


Mtro. Víctor Manuel Maravé Sosa  
Rector

Lic. Luis Antonio Itz' Xool  
Director de Administración y Finanzas

Ente Público: UNIVERSIDAD TECNOLÓGICA REGIONAL DEL SUR

| Concepto   | 2022                | 2021                | Concepto   | 2022                 | 2021                |
|--|---------------------|---------------------|--|----------------------|---------------------|
| <b>INGRESOS Y OTROS BENEFICIOS</b>                               |                     |                     | <b>GASTOS Y OTRAS</b>  |                      |                     |
| <b>Ingresos de la Gestión</b>                                    | <b>330,625.19</b>   | <b>543,115.23</b>   | <b>Gastos de Funcionamiento</b>  | <b>11,730,201.38</b> | <b>1,854,135.26</b> |
| Impuestos  | 0.00                | 0.00                | Servicios Personales   | 5,931,665.52         | 2,416,961.31        |
| Cuotas y Aportaciones de Seguridad                               | 0.00                | 0.00                | Materiales y Suministros   | 2,918,361.41         | -37,491.42          |
| Contribuciones de Mejoras  | 0.00                | 0.00                | Servicios Generales  | 2,880,174.45         | -525,334.63         |
| Derechos   | 0.00                | 0.00                | <b>Transferencias,</b>   | <b>0.00</b>          | <b>0.00</b>         |
| Productos de Tipo Corriente                                      | 725.11              | 612.36              | Transferencias Internas y  | 0.00                 | 0.00                |
| Aprovechamientos de Tipo Corriente                               | 0.00                | 0.00                | Asignaciones al Sector   |                      |                     |
| Ingresos por Venta de Bienes y Servicios                         | 329,900.08          | 542,502.87          | Transferencias al Resto del Sector Público   | 0.00                 | 0.00                |
| Ingresos no Comprendidos en las Fracciones de la Ley de Ingresos | 0.00                | 0.00                | Subsidios y Subvenciones   | 0.00                 | 0.00                |
| <b>Participaciones, Aportaciones,</b>                            | <b>4,383,087.00</b> | <b>1,016,478.00</b> | Ayudas Sociales  | 0.00                 | 0.00                |
| Participaciones y Aportaciones                                   | 0.00                | 0.00                | Pensiones y Jubilaciones   | 0.00                 | 0.00                |
| Transferencias, Asignaciones,                                    | 4,383,087.00        | 1,016,478.00        | Transferencias a   | 0.00                 | 0.00                |
| <b>Otros Ingresos y Beneficios</b>                               | <b>120,000.00</b>   | <b>0.00</b>         | Transferencias a la Seguridad Donativos  | 0.00                 | 0.00                |
| Ingresos Financieros   | 0.00                | 0.00                | Transferencias al Exterior   | 0.00                 | 0.00                |
| Incremento por Variación de                                      | 0.00                | 0.00                | <b>Participaciones y</b>   | <b>0.00</b>          | <b>0.00</b>         |
| Disminución del Exceso de  | 0.00                | 0.00                | Participaciones  | 0.00                 | 0.00                |
| Disminución del Exceso de Provisiones                            | 0.00                | 0.00                |  | 0.00                 | 0.00                |
| Otros Ingresos y Beneficios Varios                               | 120,000.00          | 0.00                | Convenios  | 0.00                 | 0.00                |
| <b>Total de Ingresos y Otros Beneficios</b>                      | <b>4,833,712.19</b> | <b>1,559,593.23</b> | <b>Intereses, Comisiones y</b>   | <b>0.00</b>          | <b>0.00</b>         |
|  |                     |                     | Intereses de la Deuda Pública  | 0.00                 | 0.00                |
|  |                     |                     | Comisiones de la Deuda   | 0.00                 | 0.00                |
|  |                     |                     | Gastos de la Deuda Pública   | 0.00                 | 0.00                |
|  |                     |                     | Costo por Coberturas   | 0.00                 | 0.00                |
|  |                     |                     | Apoyos Financieros   | 0.00                 | 0.00                |
|  |                     |                     | <b>Otros Gastos y Pérdidas</b>   | <b>0.00</b>          | <b>618,981.82</b>   |
|  |                     |                     | Estimaciones, Depreciaciones, Deterioros, Obsolescencia y Provisiones                            | 0.00                 | 0.00                |
|  |                     |                     | Disminución de Inventarios   | 0.00                 | 0.00                |
|  |                     |                     | Aumento por Insuficiencia de Estimaciones por Pérdida o Aumento por Insuficiencia de Provisiones | 0.00                 | 0.00                |
|  |                     |                     | Otros Gastos   | 0.00                 | 618,981.82          |
|  |                     |                     | <b>Inversión Pública</b>   | <b>0.00</b>          | <b>0.00</b>         |
|  |                     |                     | Inversión Pública no Capitalizable   | 0.00                 | 0.00                |
|  |                     |                     | <b>Total de Gastos y Otras Pérdidas</b>  | <b>11,730,201.38</b> | <b>2,473,117.08</b> |
|  |                     |                     | <b>Resultados del Ejercicio (Ahorro/Desahorro)</b>   | <b>-6,896,489.19</b> | <b>-913,523.85</b>  |

Bajo protesta de decir verdad declaramos que los Estados Financieros y sus Notas son razonablemente correctos y responsabilidad del emisor

Mtro.   
Rector

Lic. Luis Antonio Tut Xool  
Director de Administración y Finanzas



Cuenta Pública 2022  
Estado de Actividades  
Del 1o. de enero al 31 de Diciembre de 2022 y 2021  
(Pesos)

Ente Público: UNIVERSIDAD TECNOLÓGICA REGIONAL DEL SUR

| Concepto                                    | 2022                 | 2021                 | Concepto                        | 2022                  | 2021                 |
|---|----------------------|----------------------|---------------------------------|-----------------------|----------------------|
| <b>INGRESOS Y OTROS BENEFICIOS</b>          |                      |                      | <b>GASTOS Y OTRAS</b>           |                       |                      |
| <b>Ingresos de la Gestión</b>               | <b>1,766,937.41</b>  | <b>1,861,131.95</b>  | <b>Gastos de Funcionamiento</b> | <b>43,363,088.80</b>  | <b>30,977,502.34</b> |
| Impuestos                                   | 0.00                 | 0.00                 | Servicios Personales            | 32,046,546.81         | 27,885,652.27        |
| Cuotas y Aportaciones de Seguridad          | 0.00                 | 0.00                 | Materiales y Suministros        | 5,060,211.95          | 1,293,307.08         |
| Contribuciones de Mejoras                   | 0.00                 | 0.00                 | Servicios Generales             | 6,256,330.04          | 1,798,542.99         |
| Derechos                                    | 0.00                 | 0.00                 | <b>Transferencias,</b>          | <b>0.00</b>           | <b>0.00</b>          |
| Productos de Tipo Corriente                 | 14,553.70            | 16,852.61            | Transferencias Internas y       | 0.00                  | 0.00                 |
| Aprovechamientos de Tipo Corriente          | 0.00                 | 0.00                 | Transferencias al Resto del     | 0.00                  | 0.00                 |
| Ingresos por Venta de Bienes y Servicios    | 1,752,383.71         | 1,844,269.34         | Subsidios y Subvenciones        | 0.00                  | 0.00                 |
| Ingresos no Comprendidos en las             | 0.00                 | 0.00                 | Ayudas Sociales                 | 0.00                  | 0.00                 |
| <b>Participaciones, Aportaciones,</b>       | <b>34,843,871.00</b> | <b>29,133,233.00</b> | Pensiones y Jubilaciones        | 0.00                  | 0.00                 |
| Participaciones y Aportaciones              | 0.00                 | 0.00                 | Transferencias a                | 0.00                  | 0.00                 |
| Transferencias, Asignaciones, Subsidios y   | 34,843,871.00        | 29,133,233.00        | Transferencias a la Seguridad   | 0.00                  | 0.00                 |
| <b>Otros Ingresos y Beneficios</b>          | <b>270,000.00</b>    | <b>0.00</b>          | Donativos                       | 0.00                  | 0.00                 |
| Ingresos Financieros                        | 0.00                 | 0.00                 | Transferencias al Exterior      | 0.00                  | 0.00                 |
| Incremento por Variación de Inventarios     | 0.00                 | 0.00                 | <b>Participaciones y</b>        | <b>0.00</b>           | <b>0.00</b>          |
| Disminución del Exceso de Estimaciones      | 0.00                 | 0.00                 | Participaciones                 | 0.00                  | 0.00                 |
| Disminución del Exceso de Provisiones       | 0.00                 | 0.00                 | Aportaciones                    | 0.00                  | 0.00                 |
| Otros Ingresos y Beneficios Varios          | 270,000.00           | 0.00                 | Convenios                       | 0.00                  | 0.00                 |
| <b>Total de Ingresos y Otros Beneficios</b> | <b>36,880,808.41</b> | <b>30,994,364.95</b> | <b>Intereses, Comisiones y</b>  | <b>0.00</b>           | <b>0.00</b>          |
|   |                      |                      | Intereses de la Deuda Pública   | 0.00                  | 0.00                 |
|   |                      |                      | Costo por Coberturas            | 0.00                  | 0.00                 |
|   |                      |                      | Apoyos Financieros              | 0.00                  | 0.00                 |
|   |                      |                      | <b>Otros Gastos y Pérdidas</b>  | <b>6,189,818.20</b>   | <b>7,466,792.74</b>  |
|   |                      |                      | Estimaciones, Depreciaciones,   | 0.00                  | 0.00                 |
|   |                      |                      | Deterioros, Obsolescencia y     |                       |                      |
|   |                      |                      | Provisiones                     | 0.00                  | 0.00                 |
|   |                      |                      | Disminución de Inventarios      | 0.00                  | 0.00                 |
|   |                      |                      | Aumento por Insuficiencia de    | 0.00                  | 0.00                 |
|   |                      |                      | Estimaciones por Pérdida o      |                       |                      |
|   |                      |                      | Aumento por Insuficiencia de    | 0.00                  | 0.00                 |
|   |                      |                      | Provisiones                     |                       |                      |
|   |                      |                      | Otros Gastos                    | 6,189,818.20          | 7,466,792.74         |
|   |                      |                      | <b>Inversión Pública</b>        | <b>0.00</b>           | <b>0.00</b>          |
|   |                      |                      | Inversión Pública no            | 0.00                  | 0.00                 |
|   |                      |                      | Capitalizable                   |                       |                      |
|   |                      |                      | <b>Total de Gastos y Otras</b>  | <b>49,552,907.00</b>  | <b>38,444,295.08</b> |
|   |                      |                      | <b>Pérdidas</b>                 |                       |                      |
|   |                      |                      | <b>Resultados del Ejercicio</b> | <b>-12,672,098.59</b> | <b>-7,449,930.13</b> |
|   |                      |                      | <b>(Ahorro/Desahorro)</b>       |                       |                      |

Bajo protesta de decir verdad declaramos que los Estados Financieros y sus Notas son razonablemente correctos y responsabilidad del emisor

Mtro. Víctor Manuel Maravé Sosa  
Rector

Lic. Luis Antonio Tut Xool  
Director de Administración y Finanzas



UNIVERSIDAD TECNOLÓGICA

Ente Público: UNIVERSIDAD TECNOLÓGICA REGIONAL DEL SUR

Cuenta Pública 2022

Estado de Variación en la Hacienda Pública  
Del 1o de enero al 31 de diciembre de 2022  
(pesos)

| Concepto   | Hacienda Pública/ Patrimonio Contribuido | Hacienda Pública/ Patrimonio Generado de Ejercicios Anteriores | Hacienda Pública/ Patrimonio Generado del Ejercicio | Exceso o Insuficiencia en la Actualización de la Hacienda Pública/ Patrimonio | TOTAL                 |
|--|--|--|---|---|-----------------------|
| <b>Hacienda Pública/ Patrimonio Contribuido Neto del ejercicio anterior</b>                        | <b>123,417,019.83</b>                    | <b>0.00</b>  | <b>0.00</b>   | <b>0.00</b>   | <b>123,417,019.83</b> |
| Aportaciones   | 121,977,246.67                           | 0.00   | 0.00  | 0.00  | 121,977,246.67        |
| Donaciones de Capital  | 0.00                                     | 0.00   | 0.00  | 0.00  | 0.00                  |
| Actualización de la Hacienda Pública/ Patrimonio   | 1,439,773.16                             | 0.00   | 0.00  | 0.00  | 1,439,773.16          |
| <b>Hacienda Pública/ Patrimonio Generado Neto del Ejercicio Anterior</b>                           | <b>0.00</b>                              | <b>-88,034,728.11</b>  | <b>-7,449,930.13</b>                                | <b>0.00</b>   | <b>-95,484,658.24</b> |
| Resultados del Ejercicio (Ahorro/Desahorro)  | 0.00                                     | 0.00   | -7,449,930.13                                       | 0.00  | -7,449,930.13         |
| Resultados de Ejercicios Anteriores  | 0.00                                     | -88,034,728.11   | 0.00  | 0.00  | -88,034,728.11        |
| Revalúos   | 0.00                                     | 0.00   | 0.00  | 0.00  | 0.00                  |
| Reservas   | 0.00                                     | 0.00   | 0.00  | 0.00  | 0.00                  |
| Rectificaciones de Resultados de Ejercicios Anteriores   | 0.00                                     | 0.00   | 0.00  | 0.00  | 0.00                  |
| <b>Exceso o Insuficiencia en la Actualización de la Hacienda Pública/ Patrimonio Neto anterior</b> | <b>0.00</b>                              | <b>0.00</b>  | <b>0.00</b>   | <b>0.00</b>   | <b>0.00</b>           |
| Resultados por Posición Monetaria  | 0.00                                     | 0.00   | 0.00  | 0.00  | 0.00                  |
| Resultados por Tendencia de Activos no Monetarias  | 0.00                                     | 0.00   | 0.00  | 0.00  | 0.00                  |
| <b>Hacienda Pública/ Patrimonio Neto Final del Ejercicio anterior</b>                              | <b>123,417,019.83</b>                    | <b>-88,034,728.11</b>  | <b>-7,449,930.13</b>                                | <b>0.00</b>   | <b>27,932,361.59</b>  |
| <b>Cambios en la Hacienda Pública/ Patrimonio Neto del Ejercicio 2014</b>                          | <b>11,311,220.31</b>                     | <b>0.00</b>  | <b>0.00</b>   | <b>0.00</b>   | <b>11,311,220.31</b>  |
| Aportaciones   | 11,311,220.31                            | 0.00   | 0.00  | 0.00  | 11,311,220.31         |
| Donaciones de Capital  | 0.00                                     | 0.00   | 0.00  | 0.00  | 0.00                  |
| Actualización de la Hacienda Pública/ Patrimonio   | 0.00                                     | 0.00   | 0.00  | 0.00  | 0.00                  |
| <b>Variaciones de la Hacienda Pública/ Patrimonio Neto del Ejercicio</b>                           | <b>0.00</b>                              | <b>-10,012,237.44</b>  | <b>-5,222,168.46</b>                                | <b>0.00</b>   | <b>-15,234,405.90</b> |
| Resultados del Ejercicio (Ahorro/Desahorro)  | 0.00                                     | 0.00   | -12,672,098.59                                      | 0.00  | -12,672,098.59        |
| Resultados de Ejercicios Anteriores  | 0.00                                     | -10,012,237.44   | 7,449,930.13  | 0.00  | -2,562,307.31         |
| Revalúos   | 0.00                                     | 0.00   | 0.00  | 0.00  | 0.00                  |
| Reservas   | 0.00                                     | 0.00   | 0.00  | 0.00  | 0.00                  |
| <b>Cambios en el Exceso o Insuficiencia en la Actualización de la Hacienda Pública/ Patrimonio</b> | <b>0.00</b>                              | <b>0.00</b>  | <b>0.00</b>   | <b>0.00</b>   | <b>0.00</b>           |
| Resultados por Posición Monetaria  | 0.00                                     | 0.00   | 0.00  | 0.00  | 0.00                  |
| Resultados por Tendencia de Activos no Monetarias  | 0.00                                     | 0.00   | 0.00  | 0.00  | 0.00                  |
| <b>Saldo Neto en la Hacienda Pública / Patrimonio del ejercicio</b>                                | <b>134,728,240.14</b>                    | <b>-98,046,965.55</b>  | <b>-12,672,098.59</b>                               | <b>0.00</b>   | <b>24,009,176.00</b>  |

Bajo protesta de decir verdad declaramos que los Estados Financieros y sus Notas son razonablemente correctos y responsabilidad del emisor

Mtro. Víctor Manuel Maravé Sosa  
Rector

Lic. Luis Antonio Tut Xool  
Director de Administración y Finanzas



| Concepto   | Origen              | Aplicación          | Concepto  | Origen              | Aplicación       |
|--|---------------------|---------------------|---|---------------------|------------------|
| <b>ACTIVO</b>  | <b>5,555,157.40</b> | <b>8,756,740.03</b> | <b>PASIVO</b>   | <b>1,331,331.79</b> | <b>0</b>         |
| <b>Activo Circulante</b>   | <b>5,555,157.40</b> | <b>0.00</b>         | <b>Activo Circulante</b>  | <b>1,331,331.79</b> | <b>0</b>         |
| Efectivo y Equivalentes  | 5,154,216.18        | 0.00                | Cuentas por Pagar a Corto Plazo   | 1,114,057.45        | 0.00             |
| Derechos a Recibir Efectivo o Equivalentes                           | 29,805.92           | 0.00                | Documentos por Pagar a Corto Plazo  | 0.00                | 0.00             |
| Derechos a Recibir Bienes o Servicios                                | 381,135.30          | 0.00                | Porción a Corto Plazo de la Deuda Pública a Largo Plazo                             | 0.00                | 0.00             |
| Inventarios  | 0.00                | 0.00                | Títulos y Valores a Corto Plazo   | 0.00                | 0.00             |
| Almacenes  | 0.00                | 0.00                | Pasivos Diferidos a Corto Plazo   | 0.00                | 0.00             |
| Estimación por Pérdida o Deterioro de Activos Circulantes            | 0.00                | 0.00                | Fondos y Bienes de Terceros en Garantía y/o Administración a Corto Plazo            | 0.00                | 0.00             |
| Otros Activos Circulantes  | 0.00                | 0.00                | Provisiones a Corto Plazo   | 217,274.34          | 0.00             |
| Otros Pasivos a Corto Plazo  |                     |                     | Otros Pasivos a Corto Plazo   | 0.00                | 0.00             |
| <b>Activo No Circulante</b>  | <b>0.00</b>         | <b>8,756,740.03</b> | <b>Pasivo No Circulante</b>   | <b>0</b>            | <b>0</b>         |
| Inversiones Financieras a Largo Plazo                                | 0.00                | 0.00                | Cuentas por Pagar a Largo Plazo   | 0.00                | 0.00             |
| Derechos a Recibir Efectivo o Equivalentes a Largo Plazo             | 0.00                | 0.00                | Documentos por Pagar a Largo Plazo  | 0.00                | 0.00             |
| Bienes Inmuebles, Infraestructura y Construcciones en Bienes Muebles | 0.00                | 0.00                | Deuda Pública a Largo Plazo   | 0.00                | 0.00             |
| Bienes Muebles   | 0.00                | 8,756,740.03        | Pasivos Diferidos a Largo Plazo   | 0.00                | 0.00             |
| Activos Intangibles  | 0.00                | 0.00                | Fondos y Bienes de Terceros en Garantía y/o Administración a Largo Plazo            | 0.00                | 0.00             |
| Depreciación, Deterioro y Amortización Acumulada de Bienes           | 0.00                | 0.00                | Provisiones a Largo Plazo   | 0.00                | 0.00             |
| Activos Diferidos  | 0.00                | 0.00                |   |                     |                  |
| Estimación por Pérdida o Deterioro de Activos no Circulantes         | 0.00                | 0.00                |   |                     |                  |
| Otros Activos no Circulantes   | 0.00                | 0.00                |   |                     |                  |
|  |                     |                     | <b>HACIENDA PÚBLICA/ PATRIMONIO</b>   | <b>8,756,740</b>    | <b>6,896,489</b> |
|  |                     |                     | <b>Hacienda Publica/Patrimonio Contribuido</b>                                      | <b>8,756,740</b>    | <b>0</b>         |
|  |                     |                     | Aportaciones  | 8,756,740.03        | 0.00             |
|  |                     |                     | Donaciones de Capital   | 0.00                | 0.00             |
|  |                     |                     | Actualización de la Hacienda Pública / Patrimonio                                   | 0.00                | 0.00             |
|  |                     |                     |   |                     |                  |
|  |                     |                     | <b>Hacienda Publica/Patrimonio Generado</b>   | <b>0</b>            | <b>6,896,489</b> |
|  |                     |                     | Resultados del Ejercicio (Ahorro / Desahorro)                                       | 0.00                | 0.00             |
|  |                     |                     | Resultados de Ejercicios Anteriores   | 0.00                | 6,896,489.19     |
|  |                     |                     | Revalúos  | 0.00                | 0.00             |
|  |                     |                     | Reservas  | 0.00                | 0.00             |
|  |                     |                     | Rectificaciones de Resultados de Ejercicios Anteriores                              | 0.00                | 0.00             |
|  |                     |                     |   |                     |                  |
|  |                     |                     | <b>Exceso o Insuficiencia en la Actualización de la Hacienda Publica/Patrimonio</b> | <b>0</b>            | <b>0</b>         |
|  |                     |                     | Resultado por Posición Monetaria  | 0.00                | 0.00             |
|  |                     |                     | Resultado por Tenencia de Activos no Monetarios                                     | 0.00                | 0.00             |

Bajo protesta de decir verdad declaramos que los Estados Financieros y sus Notas son razonablemente correctos y responsabilidad del emisor

Mtro. Vicer Manuel Maravé Sosa  
Rector

Lic. Luis Antonio Túl Xool  
Director de Administración y Finanzas





Ente Público: UNIVERSIDAD TECNOLÓGICA REGIONAL DEL SUR

Cuenta Pública 2022  
Estado de Flujos de Efectivo  
Del 1 al 31 de diciembre de 2022 y 2021  
(Pesos)

|  | Concepto             |                     | Concepto            |                     | Concepto            |                     |
|--|----------------------|---------------------|---------------------|---------------------|---------------------|---------------------|
|  | 2022                 | 2021                | 2022                | 2021                | 2022                | 2021                |
| <b>Flujos de Efectivo de las Actividades de Operación</b>  |                      |                     |                     |                     |                     |                     |
| <b>Origen</b>  | <b>4,834,366.38</b>  | <b>1,857,515.67</b> | <b>0.00</b>         | <b>0.00</b>         | <b>0.00</b>         | <b>0.00</b>         |
| Impuestos  | 0.00                 | 0.00                | 0.00                | 0.00                | 0.00                | 0.00                |
| Cuotas y Aportaciones de Seguridad Social  | 0.00                 | 0.00                | 0.00                | 0.00                | 0.00                | 0.00                |
| Contribuciones de Mejoras  | 0.00                 | 0.00                | 0.00                | 0.00                | 0.00                | 0.00                |
| Derivados  | 0.00                 | 0.00                | 0.00                | 0.00                | 0.00                | 0.00                |
| Productos de Tipo Corriente  | 720.10               | 612.36              | 0.00                | 0.00                | 0.00                | 0.00                |
| Aprovechamientos de Tipo Corriente   | 0.00                 | 0.00                | 0.00                | 0.00                | 0.00                | 0.00                |
| Ingresos por Venta de Bienes y Servicios   | 365,900.08           | 542,502.87          | 0.00                | 0.00                | 0.00                | 0.00                |
| Ingresos no Comprendidos en las Fracciones de la Ley de Ingresos Causados en Ejercicios Fiscales Anteriores Pendientes de Liquidación o Pago | 0.00                 | 0.00                | 0.00                | 0.00                | 0.00                | 0.00                |
| Participaciones y Aportaciones   | 0.00                 | 0.00                | 0.00                | 0.00                | 0.00                | 0.00                |
| Transferencias, Asignaciones y Subsidios y Otras ayudas  | 4,383,087.00         | 1,016,478.00        | 0.00                | 0.00                | 0.00                | 0.00                |
| Otros Orígenes de Operación  | 84,659.20            | 297,922.44          | 0.00                | 0.00                | 0.00                | 0.00                |
| <b>Aplicación</b>  | <b>11,730,201.38</b> | <b>1,854,135.26</b> | <b>0.00</b>         | <b>0.00</b>         | <b>0.00</b>         | <b>0.00</b>         |
| Servicios Personales   | 5,931,686.92         | 2,416,961.31        | 0.00                | 0.00                | 0.00                | 0.00                |
| Materiales y Suministros   | 2,918,361.41         | -37,491.42          | 0.00                | 0.00                | 0.00                | 0.00                |
| Servicios Generales  | 2,880,174.45         | -525,334.63         | 0.00                | 0.00                | 0.00                | 0.00                |
| Transferencias Internas y Asignaciones al Sector Público   | 0.00                 | 0.00                | 0.00                | 0.00                | 0.00                | 0.00                |
| Transferencias al resto del Sector Público   | 0.00                 | 0.00                | 0.00                | 0.00                | 0.00                | 0.00                |
| Subsidios y Subvenciones   | 0.00                 | 0.00                | 0.00                | 0.00                | 0.00                | 0.00                |
| Ayudas Sociales  | 0.00                 | 0.00                | 0.00                | 0.00                | 0.00                | 0.00                |
| Pensiones y Jubilaciones   | 0.00                 | 0.00                | 0.00                | 0.00                | 0.00                | 0.00                |
| Transferencias a Fideicomisos, Mandatos y Contratos Análogos   | 0.00                 | 0.00                | 0.00                | 0.00                | 0.00                | 0.00                |
| Transferencias a la Seguridad Social   | 0.00                 | 0.00                | 0.00                | 0.00                | 0.00                | 0.00                |
| Donativos  | 0.00                 | 0.00                | 0.00                | 0.00                | 0.00                | 0.00                |
| Transferencias al Exterior   | 0.00                 | 0.00                | 0.00                | 0.00                | 0.00                | 0.00                |
| Participaciones  | 0.00                 | 0.00                | 0.00                | 0.00                | 0.00                | 0.00                |
| Aportaciones   | 0.00                 | 0.00                | 0.00                | 0.00                | 0.00                | 0.00                |
| Convenios  | 0.00                 | 0.00                | 0.00                | 0.00                | 0.00                | 0.00                |
| Otros Aplicaciones de Operación  | 0.00                 | 0.00                | 0.00                | 0.00                | 0.00                | 0.00                |
| <b>Flujos Netos de Efectivo por Actividades de Operación</b>   | <b>-6,895,835.00</b> | <b>3,380.41</b>     | <b>0.00</b>         | <b>0.00</b>         | <b>0.00</b>         | <b>0.00</b>         |
| <b>Flujos de Efectivo de las Actividades de Inversión</b>  |                      |                     |                     |                     |                     |                     |
| <b>Origen</b>  | <b>0.00</b>          | <b>0.00</b>         | <b>0.00</b>         | <b>0.00</b>         | <b>0.00</b>         | <b>0.00</b>         |
| Bienes Inmuebles, Infraestructura y Construcciones en Proceso  | 0.00                 | 0.00                | 0.00                | 0.00                | 0.00                | 0.00                |
| Bienes Muebles   | 0.00                 | 0.00                | 0.00                | 0.00                | 0.00                | 0.00                |
| Otros Orígenes de Inversión  | 0.00                 | 0.00                | 0.00                | 0.00                | 0.00                | 0.00                |
| <b>Aplicación</b>  | <b>0.00</b>          | <b>0.00</b>         | <b>0.00</b>         | <b>0.00</b>         | <b>0.00</b>         | <b>0.00</b>         |
| Bienes Inmuebles, Infraestructura y Construcciones en Proceso  | 0.00                 | 0.00                | 0.00                | 0.00                | 0.00                | 0.00                |
| Bienes Muebles   | 0.00                 | 0.00                | 0.00                | 0.00                | 0.00                | 0.00                |
| Otras Aplicaciones de Inversión  | 0.00                 | 0.00                | 0.00                | 0.00                | 0.00                | 0.00                |
| <b>Flujos Netos de Efectivo por Actividades de Inversión</b>   | <b>0.00</b>          | <b>0.00</b>         | <b>0.00</b>         | <b>0.00</b>         | <b>0.00</b>         | <b>0.00</b>         |
| <b>Flujo de Efectivo de las Actividades de Financiamiento</b>  | <b>0.00</b>          | <b>0.00</b>         | <b>0.00</b>         | <b>0.00</b>         | <b>0.00</b>         | <b>0.00</b>         |
| <b>Origen</b>  | <b>0.00</b>          | <b>0.00</b>         | <b>0.00</b>         | <b>0.00</b>         | <b>0.00</b>         | <b>0.00</b>         |
| Endudamiento Neto  | 0.00                 | 0.00                | 0.00                | 0.00                | 0.00                | 0.00                |
| Interno  | 0.00                 | 0.00                | 0.00                | 0.00                | 0.00                | 0.00                |
| Externo  | 0.00                 | 0.00                | 0.00                | 0.00                | 0.00                | 0.00                |
| Diminución de Activos Financieros  | 0.00                 | 0.00                | 0.00                | 0.00                | 0.00                | 0.00                |
| Incremento de Otros Pasivos  | 0.00                 | 0.00                | 0.00                | 0.00                | 0.00                | 0.00                |
| <b>Aplicación</b>  | <b>0.00</b>          | <b>0.00</b>         | <b>0.00</b>         | <b>0.00</b>         | <b>0.00</b>         | <b>0.00</b>         |
| Servicios de la Deuda  | 0.00                 | 0.00                | 0.00                | 0.00                | 0.00                | 0.00                |
| Interno  | 0.00                 | 0.00                | 0.00                | 0.00                | 0.00                | 0.00                |
| Externo  | 0.00                 | 0.00                | 0.00                | 0.00                | 0.00                | 0.00                |
| Incremento de Activos Financieros  | 0.00                 | 0.00                | 0.00                | 0.00                | 0.00                | 0.00                |
| Diminución de Otros Pasivos  | 0.00                 | 0.00                | 0.00                | 0.00                | 0.00                | 0.00                |
| <b>Flujos netos de Efectivo por Actividades de Financiamiento</b>  | <b>0.00</b>          | <b>0.00</b>         | <b>0.00</b>         | <b>0.00</b>         | <b>0.00</b>         | <b>0.00</b>         |
| <b>Incremento/Disminución Neta en el Efectivo y Equivalentes al Efectivo</b>   | <b>-6,895,835.00</b> | <b>3,380.41</b>     | <b>0.00</b>         | <b>0.00</b>         | <b>0.00</b>         | <b>0.00</b>         |
| <b>Efectivo y Equivalentes al Efectivo al Inicio del Ejercicio</b>   | <b>8,125,315.01</b>  | <b>6,478,809.52</b> | <b>8,125,315.01</b> | <b>6,478,809.52</b> | <b>8,125,315.01</b> | <b>6,478,809.52</b> |
| <b>Efectivo y Equivalentes al Efectivo al Final del Ejercicio</b>  | <b>1,229,480.01</b>  | <b>6,482,189.93</b> | <b>1,229,480.01</b> | <b>6,482,189.93</b> | <b>1,229,480.01</b> | <b>6,482,189.93</b> |

Bajo protesta de decir verdad declaramos que los Estados Financieros y sus Notas son razonablemente correctos y responsabilidad del emisor

Mtro. Víctor Magallí Maravé Sosa  
Rector

Lic. Luis Antonio Tur Xool  
Director de Administración y Finanzas





UNIVERSIDAD TECNOLÓGICA REGIONAL DEL SUR

Cuenta Pública 2022  
Estado de Flujos de Efectivo  
Del 1o de enero al 31 de diciembre de 2022 y 2021

Ente Público:

UNIVERSIDAD TECNOLÓGICA REGIONAL DEL SUR

|  | Concepto             |                      | Concepto   |      |  | Concepto            |                      |  |
|--|----------------------|----------------------|--|------|--|---------------------|----------------------|--|
|  | 2022                 | 2021                 | 2022   | 2021 |  |                     |                      |  |
| <b>Flujos de Efectivo de las Actividades de Operación</b>  |                      |                      |  |      |  |                     |                      |  |
| <b>Origen</b>  | <b>42,746,971.60</b> | <b>29,578,706.96</b> |  |      | <b>Flujos de Efectivo de las Actividades de Inversión</b>                    |                     |                      |  |
| Impuestos  | 0.00                 | 0.00                 | <b>Origen</b>  |      | Bienes Inmuebles, Infraestructura y Construcciones en Proceso                | 0.00                | 0.00                 |  |
| Cuotas y Aportaciones de Seguridad Social  | 0.00                 | 0.00                 | Bienes Muebles   |      | Otros Orígenes de Inversión  | 0.00                | 0.00                 |  |
| Contribuciones de mejoras  | 0.00                 | 0.00                 | Otros Orígenes de Inversión                                    |      |  |                     |                      |  |
| Derechos   | 0.00                 | 0.00                 |  |      | <b>Aplicación</b>  |                     |                      |  |
| Productos de Tipo Corriente  | 14,553.70            | 16,882.61            | Bienes Inmuebles, Infraestructura y Construcciones en Proceso  |      | Bienes Muebles   | 0.00                | 0.00                 |  |
| Aprovechamientos de Tipo Corriente   | 0.00                 | 0.00                 | Otros Aplicaciones de Inversión                                |      |  |                     |                      |  |
| Ingresos por Venta de Bienes y Servicios   | 2,022,383.71         | 1,844,269.34         |  |      | <b>Flujos netos de Efectivo por Actividades de Inversión</b>                 | <b>0.00</b>         | <b>0.00</b>          |  |
| Ingresos no comprendidos en las Fracciones de la Ley de Ingresos Causados en Ejercicios Fiscales Anteriores Pendientes de Liquidación o Pago | 0.00                 | 0.00                 |  |      |  |                     |                      |  |
| Participaciones y Aportaciones   | 0.00                 | 0.00                 | <b>Flujos de Efectivo de las Actividades de Financiamiento</b> |      | <b>Origen</b>  |                     |                      |  |
| Transferencias, Asignaciones y Subsidios y Otras ayudas  | 34,843,871.00        | 25,924,366.00        | <b>Flujo de Efectivo de las Actividades de Financiamiento</b>  |      | Endeudamiento Neto   | 0.00                | 0.00                 |  |
| Otros Orígenes de Operación  | 5,866,163.19         | 1,753,209.01         |  |      | Interno  | 0.00                | 0.00                 |  |
|  |                      |                      | Externo  |      | Distribución de Activos Financieros  | 0.00                | 0.00                 |  |
| <b>Aplicación</b>  |                      |                      | Incremento de Otros Pasivos                                    |      | Incremento de Otros Pasivos  | 0.00                | 0.00                 |  |
| Servicios Personales   | 43,353,088.80        | 30,977,502.34        |  |      | <b>Aplicación</b>  |                     |                      |  |
| Materiales y Suministros   | 32,046,546.81        | 27,885,652.27        |  |      | Incremento de la Deuda   | 0.00                | 0.00                 |  |
| Servicios Generales  | 5,080,211.95         | 1,293,307.08         |  |      | Interno  | 0.00                | 0.00                 |  |
| Transferencias Internas y Asignaciones al Sector Público   | 6,256,330.04         | 1,798,542.99         |  |      | Incremento de Activos Financieros  | 0.00                | 0.00                 |  |
| Transferencias al resto del Sector Público   | 0.00                 | 0.00                 |  |      | Disminución de Otros Pasivos   | 0.00                | 0.00                 |  |
| Subsidios y Subvenciones   | 0.00                 | 0.00                 |  |      | <b>Flujos netos de Efectivo por Actividades de Financiamiento</b>            | <b>0.00</b>         | <b>0.00</b>          |  |
| Ayudas Sociales  | 0.00                 | 0.00                 |  |      |  |                     |                      |  |
| Pensiones y Jubilaciones   | 0.00                 | 0.00                 |  |      | <b>Incremento/Disminución Neta en el Efectivo y Equivalentes al Efectivo</b> | <b>-616,117.20</b>  | <b>-1,398,795.38</b> |  |
| Transferencias a Fideicomisos, Mandatos y Contratos Análogos   | 0.00                 | 0.00                 |  |      |  |                     |                      |  |
| Transferencias a la Seguridad Social   | 0.00                 | 0.00                 |  |      | <b>Efectivo y Equivalentes al Efectivo al Inicio del Ejercicio</b>           | <b>3,587,216.03</b> | <b>4,297,032.72</b>  |  |
| Donativos  | 0.00                 | 0.00                 |  |      | <b>Efectivo y Equivalentes al Efectivo al Final del Ejercicio</b>            | <b>2,971,098.83</b> | <b>2,898,237.34</b>  |  |
| Participaciones  | 0.00                 | 0.00                 |  |      |  |                     |                      |  |
| Aportaciones   | 0.00                 | 0.00                 |  |      |  |                     |                      |  |
| Convenios  | 0.00                 | 0.00                 |  |      |  |                     |                      |  |
| Otros Aplicaciones de Operación  | 0.00                 | 0.00                 |  |      |  |                     |                      |  |
| <b>Flujos Netos de Efectivo por Actividades de Operación</b>   | <b>-616,117.20</b>   | <b>-1,398,795.38</b> |  |      |  |                     |                      |  |

Bajo protesta de decir verdad declaramos que los Estados Financieros y sus Notas son razonablemente correctos y responsabilidad del emisor.

Mto. Víctor Manuel Maravé Sosa  
Rector

Lc. Luis Antonio de Xool  
Director de Administración y Finanzas

Ente Público: UNIVERSIDAD TECNOLÓGICA REGIONAL DEL SUR

| Concepto  | Saldo Inicial<br>1   | Cargos del Periodo<br>2 | Abonos del Periodo<br>3 | Saldo Final<br>4=(1+2-3) | Variación del Periodo<br>(4-1) |
|---|----------------------|-------------------------|-------------------------|--------------------------|--------------------------------|
| <b>ACTIVO</b>   |                      |                         |                         |                          |                                |
| <b>Activo Circulante</b>                                      | <b>8,595,286.88</b>  | <b>21,094,063.45</b>    | <b>26,659,220.85</b>    | <b>3,030,129.48</b>      | <b>-5,565,157.40</b>           |
| Efectivo y Equivalentes                                       | 8,125,315.01         | 15,790,899.91           | 20,944,916.09           | 2,971,098.83             | -5,154,216.18                  |
| Derechos a Recibir Efectivo o Equivalentes                    | 88,836.57            | 5,233,772.63            | 5,263,578.55            | 59,030.65                | -29,805.92                     |
| Derechos a Recibir Bienes o Servicios                         | 381,135.30           | 69,590.91               | 450,726.21              | 0.00                     | -381,135.30                    |
| Inventarios   | 0.00                 | 0.00                    | 0.00                    | 0.00                     | 0.00                           |
| Almacenes   | 0.00                 | 0.00                    | 0.00                    | 0.00                     | 0.00                           |
| Estimación por Pérdida o Deterioro de Activos Circulantes     | 0.00                 | 0.00                    | 0.00                    | 0.00                     | 0.00                           |
| Otros Activos Circulantes                                     | 0.00                 | 0.00                    | 0.00                    | 0.00                     | 0.00                           |
| <b>Activo No Circulante</b>                                   | <b>19,918,431.71</b> | <b>8,756,740.03</b>     | <b>0.00</b>             | <b>28,675,171.74</b>     | <b>8,756,740.03</b>            |
| Inversiones Financieras a Largo Plazo                         | 0.00                 | 0.00                    | 0.00                    | 0.00                     | 0.00                           |
| Derechos a Recibir Efectivo o Equivalentes a Largo Plazo      | 0.00                 | 0.00                    | 0.00                    | 0.00                     | 0.00                           |
| Bienes Inmuebles, Infraestructura y Construcciones en Proceso | 69,516,617.10        | 0.00                    | 0.00                    | 69,516,617.10            | 0.00                           |
| Bienes Muebles  | 48,014,388.73        | 8,756,740.03            | 0.00                    | 56,771,128.76            | 8,756,740.03                   |
| Activos Intangibles   | 9,740,869.78         | 0.00                    | 0.00                    | 9,740,869.78             | 0.00                           |
| Depreciación, Deterioro y Amortización Acumulada de Bienes    | -108,417,236.93      | 0.00                    | 0.00                    | -108,417,236.93          | 0.00                           |
| Activos Diferidos   | 0.00                 | 0.00                    | 0.00                    | 0.00                     | 0.00                           |
| Estimación por Pérdida o Deterioro de Activos no Circulantes  | 0.00                 | 0.00                    | 0.00                    | 0.00                     | 0.00                           |
| Otros Activos no Circulantes                                  | 1,063,793.03         | 0.00                    | 0.00                    | 1,063,793.03             | 0.00                           |
| <b>TOTAL DEL ACTIVO</b>                                       | <b>28,513,718.59</b> | <b>29,850,803.48</b>    | <b>26,659,220.85</b>    | <b>31,705,301.22</b>     | <b>3,191,582.63</b>            |

Bajo protesta de decir verdad declaramos que los Estados Financieros y sus Notas son razonablemente correctos y responsabilidad del emisor

Mtro. Víctor Manuel Maravé Sosa  
Rector

Lic. Luis Antonio Tut Xool  
Director de Administración y Finanzas

Ente Público: UNIVERSIDAD TECNOLÓGICA REGIONAL DEL SUR

| Concepto  | Saldo Inicial<br>1   | Cargos del Periodo<br>2 | Abonos del Periodo<br>3 | Saldo Final<br>4=(1+2-3) | Variación del Periodo<br>(4-1) |
|---|----------------------|-------------------------|-------------------------|--------------------------|--------------------------------|
| <b>ACTIVO</b>   |                      |                         |                         |                          |                                |
| <b>Activo Circulante</b>                                      | <b>3,589,206.93</b>  | <b>114,257,243.97</b>   | <b>114,816,321.48</b>   | <b>3,030,129.42</b>      | <b>-559,077.51</b>             |
| Efectivo y Equivalentes                                       | 3,587,216.03         | 75,368,165.65           | 75,984,282.85           | 2,971,098.83             | -616,117.20                    |
| Derechos a Recibir Efectivo o Equivalentes                    | 1,990.90             | 38,438,352.17           | 38,381,312.42           | 59,030.65                | 57,039.75                      |
| Derechos a Recibir Bienes o Servicios                         | 0.00                 | 450,726.15              | 450,726.21              | -0.06                    | -0.06                          |
| Inventarios   | 0.00                 | 0.00                    | 0.00                    | 0.00                     | 0.00                           |
| Almacenes   | 0.00                 | 0.00                    | 0.00                    | 0.00                     | 0.00                           |
| Estimación por Pérdida o Deterioro de Activos Circulantes     | 0.00                 | 0.00                    | 0.00                    | 0.00                     | 0.00                           |
| Otros Activos Circulantes                                     | 0.00                 | 0.00                    | 0.00                    | 0.00                     | 0.00                           |
| <b>Activo No Circulante</b>                                   | <b>26,101,256.81</b> | <b>8,753,733.13</b>     | <b>6,189,818.14</b>     | <b>28,675,171.80</b>     | <b>2,573,914.99</b>            |
| Inversiones Financieras a Largo Plazo                         | 0.00                 | 0.00                    | 0.00                    | 0.00                     | 0.00                           |
| Derechos a Recibir Efectivo o Equivalentes a Largo Plazo      | 0.00                 | 0.00                    | 0.00                    | 0.00                     | 0.00                           |
| Bienes Inmuebles, Infraestructura y Construcciones en Proceso | 69,516,617.10        | 0.00                    | 0.00                    | 69,516,617.10            | 0.00                           |
| Bienes Muebles  | 48,014,388.73        | 8,756,740.03            | 0.00                    | 56,771,128.76            | 8,756,740.03                   |
| Activos Intangibles   | 9,733,876.68         | 6,993.10                | 0.00                    | 9,740,869.78             | 6,993.10                       |
| Depreciación, Deterioro y Amortización Acumulada de Bienes    | -102,227,418.73      | 0.00                    | 6,189,818.14            | -108,417,236.87          | -6,189,818.14                  |
| Activos Diferidos   | 0.00                 | 0.00                    | 0.00                    | 0.00                     | 0.00                           |
| Estimación por Pérdida o Deterioro de Activos no Circulantes  | 0.00                 | 0.00                    | 0.00                    | 0.00                     | 0.00                           |
| Otros Activos no Circulantes                                  | 1,063,793.03         | 0.00                    | 0.00                    | 1,063,793.03             | 0.00                           |
| <b>TOTAL DEL ACTIVO</b>                                       | <b>29,690,463.74</b> | <b>123,020,977.10</b>   | <b>121,006,139.62</b>   | <b>31,705,301.22</b>     | <b>2,014,837.48</b>            |

Bajo protesta de decir verdad declaramos que los Estados Financieros y sus Notas son razonablemente correctos y responsabilidad del emisor

Mtro. Víctor Manuel Maravé Sosa  
Rector

Lic. Luis Antonio Tut Xool  
Director de Administración y Finanzas



Cuenta Pública 2022  
Estado Analítico de la Deuda y Otros Pasivos  
Del 1o al 31 de diciembre de 2022

Ente Público: **UNIVERSIDAD TECNOLÓGICA REGIONAL DEL SUR**

| Denominación de las Deudas             | Moneda de Contratación | Institución o País Acreedor | Saldo Inicial del Periodo | Saldo Final del Periodo |
|--|------------------------|-----------------------------|---------------------------|-------------------------|
| <b>DEUDA PÚBLICA</b>                   |                        |                             |                           |                         |
| <b>Corto Plazo</b>                     |                        |                             |                           |                         |
| <b>Deuda Interna</b>                   |                        |                             | 0                         | 0                       |
| Instituciones de Crédito               |                        |                             | 0                         | 0                       |
| Títulos y Valores                      |                        |                             | 0                         | 0                       |
| Arrendamientos Financieros             |                        |                             | 0                         | 0                       |
| <b>Deuda Externa</b>                   |                        |                             | 0                         | 0                       |
| Organismos Financieros Internacionales |                        |                             | 0                         | 0                       |
| Deuda Bilateral                        |                        |                             | 0                         | 0                       |
| Títulos y Valores                      |                        |                             | 0                         | 0                       |
| Arrendamientos Financieros             |                        |                             | 0                         | 0                       |
| <b>Subtotal a Corto Plazo</b>          |                        |                             | 0                         | 0                       |
| <b>Largo Plazo</b>                     |                        |                             |                           |                         |
| <b>Deuda Interna</b>                   |                        |                             | 0                         | 0                       |
| Instituciones de Crédito               |                        |                             | 0                         | 0                       |
| Títulos y Valores                      |                        |                             | 0                         | 0                       |
| Arrendamientos Financieros             |                        |                             | 0                         | 0                       |
| <b>Deuda Externa</b>                   |                        |                             | 0                         | 0                       |
| Organismos Financieros Internacionales |                        |                             | 0                         | 0                       |
| Deuda Bilateral                        |                        |                             | 0                         | 0                       |
| Títulos y Valores                      |                        |                             | 0                         | 0                       |
| Arrendamientos Financieros             |                        |                             | 0                         | 0                       |
| <b>Subtotal a Largo Plazo</b>          |                        |                             | 0                         | 0                       |
| <b>Otros Pasivos</b>                   |                        |                             | 0                         | 0                       |
| <b>Total Deuda y Otros Pasivos</b>     |                        |                             | <b>6,364,793.43</b>       | <b>7,696,125.22</b>     |

Bajo protesta de decir verdad declaramos que los Estados Financieros y sus Notas son razonablemente correctos y responsables del emisor

Mtro. Víctor Manuel Maravé Sosa  
Rector

Lic. Luis Antonio Tut Xool  
Encargado de la Dirección de Administración y Finanzas



UNIVERSIDAD TECNOLÓGICA

Cuenta Pública 2022

Estado Analítico de la Deuda y Otros Pasivos  
Del 1o de enero al 31 de diciembre de 2022

(Pesos)

Ente Público: UNIVERSIDAD TECNOLÓGICA REGIONAL DEL SUR

| Denominación de las Deudas             | Moneda de Contratación | Institución o País Acreedor | Saldo Inicial del Periodo | Saldo Final del Periodo |
|--|------------------------|-----------------------------|---------------------------|-------------------------|
| <b>DEUDA PÚBLICA</b>                   |                        |                             |                           |                         |
| <b>Corto Plazo</b>                     |                        |                             |                           |                         |
| Deuda Interna                          |                        |                             | 0                         | 0                       |
| Instituciones de Crédito               |                        |                             | 0                         | 0                       |
| Títulos y Valores                      |                        |                             | 0                         | 0                       |
| Arrendamientos Financieros             |                        |                             | 0                         | 0                       |
| Deuda Externa                          |                        |                             | 0                         | 0                       |
| Organismos Financieros Internacionales |                        |                             | 0                         | 0                       |
| Deuda Bilateral                        |                        |                             | 0                         | 0                       |
| Títulos y Valores                      |                        |                             | 0                         | 0                       |
| Arrendamientos Financieros             |                        |                             | 0                         | 0                       |
| <b>Subtotal a Corto Plazo</b>          |                        |                             | <b>0</b>                  | <b>0</b>                |
| <b>Largo Plazo</b>                     |                        |                             |                           |                         |
| Deuda Interna                          |                        |                             | 0                         | 0                       |
| Instituciones de Crédito               |                        |                             | 0                         | 0                       |
| Títulos y Valores                      |                        |                             | 0                         | 0                       |
| Arrendamientos Financieros             |                        |                             | 0                         | 0                       |
| Deuda Externa                          |                        |                             | 0                         | 0                       |
| Organismos Financieros Internacionales |                        |                             | 0                         | 0                       |
| Deuda Bilateral                        |                        |                             | 0                         | 0                       |
| Títulos y Valores                      |                        |                             | 0                         | 0                       |
| Arrendamientos Financieros             |                        |                             | 0                         | 0                       |
| <b>Subtotal a Largo Plazo</b>          |                        |                             | <b>0</b>                  | <b>0</b>                |
| Otros Pasivos                          |                        |                             | 0                         | 0                       |
| <b>Total Deuda y Otros Pasivos</b>     |                        |                             | <b>1,758,102.15</b>       | <b>7,696,125.22</b>     |

Bajo protesta de decir verdad declaramos que los Estados Financieros y sus Notas son razonablemente correctos y responsabilidad del emisor

Mtro. Víctor Manuel Maravé Sosa  
Rector

Lic. Luis Antonio Tud Xool  
Director de Administración y Finanzas



Informe de Pasivos Contingentes


UNIVERSIDAD TECNOLÓGICA REGIONAL DEL SUR

AL 31 de diciembre de 2022

NO APLICA

---

Mtro. Víctor Manuel Maravé Sosa  
Rector



---

Lic. Luis Antonio Tut Xool  
Director de Administración y Finanzas

**Notas a los Estados Financieros**

**Al 31 de Diciembre de 2022**

**(Cifras en pesos)**

**I) NOTAS AL ESTADO DE SITUACION FINANCIERA**

**Activo**

**Efectivo y Equivalente**

Efectivo

|  |               |                     |
|--|---------------|---------------------|
| Caja Administración y Finanzas           | 0.00          | <b>0.00</b>         |
| Bancos Dependencias y Otros              |               |                     |
| Banorte Cta. Federal 0138836870          | -6,794,443.76 |                     |
| Banorte Cta. Estatal0138836991           | 932,314.93    |                     |
| Banorte Cta. Ingresos Propios 0138837103 | -342,972.09   |                     |
| Banorte Cta. Donativos 0557175394        | 0.00          |                     |
| Banorte Cta. PYME 0625185050             | 1,877.66      |                     |
| Banorte Cta. PROMEP 0835585860           | 0.00          |                     |
| Banorte Cta. FODAEES 0893853505          | 835.40        |                     |
| Banorte Cta. PROMEP 0204091903           | 0.00          |                     |
| Banorte Cta. PADES 0893853505            | 0.00          |                     |
| Banorte Cta. CIDESY 0204094007           | 0.00          |                     |
| Banorte Cta. PRODEP 0264337753           | 88,387.74     |                     |
| Banorte Cta. PFCE 0472280300             | 0.00          |                     |
| Banorte Cta. Federal esp. 0317161377     | 0.00          |                     |
| Banorte Cta. Estatal esp. 0317173400     | 0.00          |                     |
| Banorte Cta. PFCE 0358977629             | 562,670.25    |                     |
| Banorte Cta. PADES 2017 0362166363       | 0.00          |                     |
| Banorte Cta. Federal Esp. 0594670755     | 821,133.96    |                     |
| Banorte Cta. Estatal Esp. 0594677286     | 12,498.27     |                     |
| Banorte Cta. Federal Esp. 1052589457     | 64,012.32     |                     |
| Banorte Cta. Estatal Esp. 1069365172     | 890,269.10    |                     |
| Banorte Cta. Estatal Esp. 1075335046     | 443,482.34    |                     |
| Banorte Cta. Federal Esp. 1095692578     | -31,974.04    |                     |
| Banorte Cta. Estatal Esp.1095697199      | -260,266.40   |                     |
| Banorte Cta.Estatal Esp.2020 F.F.        | 28,246.70     |                     |
| Banorte Cta. Profexce 2020 1133710703    | 763.38        |                     |
| Banorte Cta. PíEE 1084839902             | 1.00          |                     |
| Banorte Cta. Estatal esp. 1136053885     | 2,330,245.13  |                     |
| Banorte Cta. Federal esp. 1136052776     | 238,531.42    |                     |
| Banorte cta. Estatal Esp. 1172381205     | 1,121,984.66  |                     |
| Banorte cta. Federal Esp. 1180555195     | 1,997,548.31  |                     |
| Banorte cta. Estatal Esp. 1180555195     | 865,952.55    | <b>2,971,098.83</b> |

**Derechos a Recibir Efectivo y Equivalente y Bienes o Servicios a Recibir**

Cuentas por Cobrar

|                                |        |               |
|--------------------------------|--------|---------------|
| Saez Cervantes Simeón          | 500.00 |               |
| Eyder Gabriel Cámara Palomo    | 0.00   |               |
| María del Socorro Ortíz Cabaña | 0.00   |               |
| Wilson Nehemias Suarez Castro  | 0.00   |               |
| Tony tiendas S.A. de C.V.      | 0.00   |               |
|                                | <hr/>  | <b>500.00</b> |

Deudores Diversos

|                              |           |                  |
|------------------------------|-----------|------------------|
| VARIOS (I.S.P.T. ANUAL )     | 0.00      |                  |
| SAENZ CERVANTES SALIN SIMEON | 0.00      |                  |
| CHAN COB NUBIA GUADALUPE     | 0.00      |                  |
| GOBIERNO DEL ESTADO          | 0.37      |                  |
| KU CRUZ JORGE FERNANDO       | 0.00      |                  |
| SUBSIDIO AL EMPLEO           | 20,171.85 |                  |
|                              | <hr/>     | <b>20,172.22</b> |

|                 |          |  |
|-----------------|----------|--|
| IVA Acreditable | 8,873.43 |  |
|-----------------|----------|--|

ISR a favor

0.00

**8,873.43**

**TOTAL**

**29,545.65**

Bienes o Servicios a Recibir

Anticipos a Corto Plazo

|   |      |
|---|------|
| INSTITUTO P/DESARROLLO TEC. DE HACIENDAS PUBLICAS | 0.00 |
| QUALITAS COMPAÑIA DE SEGUROS, S.A.B.              | 0.00 |
| INVEPY Y ASOCIADOS SC                             | 0.00 |
| CENTRO DE ESTUDIOS E INV. P/DESARROLLO DOCENTE    | 0.00 |
| VICENTE DE JESUS MORENO TUT                       | 0.00 |
| UNIVERSIDAD TENOLOGICA DE JALISCO                 | 0.00 |
| RUFFINI MEXICO, S.A. DE C.V.                      | 0.00 |
| ASOCIACION NACIONAL DE UNIVERSIDADES TECNOLOGICAS | 0.00 |
| DIEGO ALBERTO BUENFIL GOMEZ                       | 0.00 |
| AUTOSERVICIO YUCATÁN, S.A. DE C.V.                | 0.00 |
| OPERADORA DE TIENDAS VOLUNTARIAS, S.A. D          | 0.00 |

**TOTAL**

**0.00**

**Bienes Dsponibles para su Transformación o consumo (inventarios)**

No aplica

**Inversiones Financieras**

No aplica

**Bienes Inmuebles, Infraestructura y Construcciones en Proceso**

Bienes Inmuebles, Infraestructura y Construcciones en Proceso

|  |                 |
|--|-----------------|
| Bienes Inmuebles                                 | 69,516,617.10   |
| Bienes Muebles                                   | 56,771,128.76   |
| Activos Intangibles                              | 9,740,869.78    |
| Depreciación, deterioro y Amortización acumulada | -108,417,236.93 |
| Otros Activos no Circulantes                     | 1,063,793.03    |

**Total**

**28,675,171.74**

Los bienes en Comodato propiedad de la Universidad Tecnológica Regional del Sur en Convenio con la Universidad Tecnológica Metropolitana están integrados en los rubros a que pertenecen en el presente reporte.

**Pasivo**

Cuentas por pagar a corto plazo

|   |                     |
|---|---------------------|
| CFE   | <b>0.00</b>         |
| Telefonos de México SA de CV                  | 24,017.05           |
| Perrera Correa Rita Ivonne                    | <b>271.90</b>       |
| Prima de vacaciones y aguinaldo               | <b>0.00</b>         |
| Aceites y lub. Industriales de Tekax, S.A.    | 0.00                |
| Pech Ramírez Fátima Guadalupe                 | <b>5,800.00</b>     |
| Autoservicio de Yucatán, S.A. de .C.V.        | 0.00                |
| Koonol Sabal S.A. DE C.V.                     | 5,417.20            |
| Palomo Beltran Basilio Florencio              | <b>0.00</b>         |
| Sandra del Rosario Chan Cocom                 | <b>1,772.99</b>     |
| Editorial Mega S.A. DE C.V.                   | <b>3,480.00</b>     |
| Centro de estudios e inv.p/desarrollo Docente | 0.00                |
| Alejandro de Jesús Cetina                     | <b>5,417.20</b>     |
| JCR Asesoría en sistemas y TI S.A. de C.V.    | 0.00                |
| Mario Alberto Castro Alcocer                  | 0.00                |
| Diego Buenfil Gómez                           | 0.00                |
| Ruffini México S.A. de C.V.                   | 0.00                |
| Maria Juliana Gómez y Bautista                | 0.00                |
| Herbert Nelson Bacab Poot                     | 0.00                |
| Devoluciones del ISR aguinal                  | <b>0.00</b>         |
| Finiquitos                                    | <b>0.00</b>         |
| ISR Retenido por Salarios                     | <b>3,520,445.26</b> |



|  |              |                     |
|--|--------------|---------------------|
| IVA Por Pagar                            | -11,210.99   |                     |
| Cuotas ISSSTEY                           | 2,895,643.51 |                     |
| Seguros Metlife                          | 35,081.84    |                     |
| 4% S/nómina                              | 883,979.77   |                     |
| IVA Traslado                             | 11,816.62    |                     |
| Prestamos ISSSTEY                        | 54,827.88    |                     |
| Aportación voluntaria a los trabajadores | 0.00         |                     |
| Colegio de estudios Iberoamerica         | 0.00         |                     |
| Pensión Alimenticia Ing                  | 27,038.99    | 7,463,799.22        |
| <hr/>                                    |              |                     |
| Pasivos diferidos a corto plazo          |              |                     |
| CAU                                      | 118.33       |                     |
| PYME                                     | 1,850.49     |                     |
| CGUT                                     | 0.00         |                     |
| Fondo de Contingencia                    | 22,140.16    | 24,108.98           |
| <hr/>                                    |              |                     |
| Provisiones a corto plazo                |              |                     |
| Provisión p/demandas y litigios a C.P.   | 219,051.42   | 219,051.42          |
| <hr/>                                    |              |                     |
| <b>TOTAL</b>                             |              | <b>7,706,959.62</b> |

## II) NOTAS AL ESTADO DE ACTIVIDADES

### Ingresos de Gestión

Ingresos por venta de Bienes, Servicios Productivos

|  |               |               |
|--|---------------|---------------|
| Impresiones                                  | 8,382.76      |               |
| Fotocopias                                   | 20,703.82     |               |
| Artículos varios de papelería                | 11,058.83     |               |
| Inscripciones                                | 145,081.00    |               |
| Reinscripciones                              | 556,691.00    |               |
| Certificados                                 | 100,781.00    |               |
| Expedición de Títulos Profesionales          | 100,390.00    |               |
| Servicios Tecnológicos                       | 10,868.32     |               |
| Cursos                                       | 0.00          |               |
| Trámite de Cédula Profesional                | 0.00          |               |
| Expedición de Constancias                    | 29,446.00     |               |
| Concesión de la Cafetería                    | 0.00          |               |
| Alimentación a Deportistas                   | 0.00          |               |
| EGETSU                                       | 0.00          |               |
| Examen de Admisión (EXANI)                   | 0.00          |               |
| Apoyo Económico Arbitraje                    | 150,623.00    |               |
| Educación Continua                           | 0.00          |               |
| Impresión en Lona                            | 0.00          |               |
| Impresión de lona, poster, volantes, etc.    | 2,506.90      |               |
| Venta de Playeras                            | 0.00          |               |
| Examen Remedial y Especial                   | 52,767.00     |               |
| Curso de Verano                              | 0.00          |               |
| Estímulos Estudiantes Indígenas              | 0.00          |               |
| Red de Incubadoras                           | 0.00          |               |
| Otros Ingresos                               | 0.00          |               |
| Servicios Profesionales p/Coordinación       | 0.00          |               |
| Ingenierías Profesionales                    | 0.00          |               |
| Máquinas Expendedoras                        | 0.00          |               |
| Servicio Transporte                          | 0.00          |               |
| Gto. de gestión trámite reg. Título y Cédula | 7,240.00      |               |
| Cuota de mantenimiento para campo deportivo  | 0.00          |               |
| Inscripción al 3er. Congreso de Turismo      | 0.00          |               |
| Venta de refrescos                           | 0.00          |               |
| Resguardo de documentos                      | 27,583.00     |               |
| Otros Ingresos Varios                        | 0.00          |               |
| Examen de Admisión (EXANI)                   | 77,988.00     |               |
| Inscripción Licenciaturas e Ingenierías      | 87,299.00     |               |
| Reinscripción Licenciaturas e Ingenierías    | 361,534.08    |               |
| Cursos de Educación Continua                 | 0.00          |               |
| cafetería UTRS                               | 1,440.00      |               |
| Cursos SNEY                                  | 0.00          | 1,752,383.71  |
| <hr/>  |               |               |
| Subsidios y Subvenciones                     |               |               |
| Subsidio Federal                             | 19,286,058.00 |               |
| Subsidio Estatal                             | 14,974,113.00 | 34,260,171.00 |
| <hr/>  |               |               |

|  |               |                             |
|--|---------------|-----------------------------|
| Otros Ingresos   |               |                             |
| Intereses Ganados cuenta Federal   | 6,401.52      |                             |
| Intereses Ganados cuenta Estatal   | 7,512.29      |                             |
| Intereses Ganados cuenta Ingresos Propios  | 438.15        |                             |
| Intereses Ganados FOMIX  | 0.00          |                             |
| Intereses Ganados PROMEP   | 196.73        |                             |
| Intereses Ganados FODAEES  | 0.00          |                             |
| Intereses Ganados cuenta Cidesy  | 0.00          |                             |
| Intereses Ganados cuenta Pades   | 0.00          | <b>14,548.69</b>            |
|  | <hr/>         |                             |
| Otros Ingresos a entidades centralizadas estatal<br>Secretaría del Empleo de Yucatán | 0.00          |                             |
|  | 270,000.00    | <b>270,000.00</b>           |
|  | <hr/>         |                             |
| Otros Ingresos y Beneficios Varios   |               |                             |
| Recuperaciones Varias  | 583,705.01    | <b>583,705.01</b>           |
|  | <hr/>         |                             |
| <b>Total</b>   |               | <b><u>36,880,808.41</u></b> |
| Gastos y Otras Perdidas  |               |                             |
| Gastos de Funcionamiento   |               |                             |
| Servicios Personales   |               |                             |
| Materiales y Suministros   | 32,046,546.81 |                             |
| Servicios Generales  | 5,060,211.95  |                             |
|  | 6,256,330.04  |                             |
|  | <hr/>         |                             |
| <b>Total</b>   |               | <b><u>43,363,088.80</u></b> |

### III) NOTAS AL ESTADO DE VARIACIONES DE PATRIMONIO

#### Patrimonio

|                                      |               |                       |
|--------------------------------------|---------------|-----------------------|
| Aportaciones                         |               | <b>124,531,726.95</b> |
| <b>Aportaciones</b>                  |               |                       |
| Aportación Federal                   | 83,750,466.33 |                       |
| Aportación Estatal                   | 10,391,434.13 |                       |
| Aportación Icemarey                  | 8,827,425.65  |                       |
| Aportación Propia                    | 50,365.51     |                       |
| Aportación IDEFEY                    | 2,999,476.65  |                       |
| <b>Patrimonio Donado</b>             |               |                       |
| Secretaria de Educacion Publica      | 1,255.00      |                       |
| H. Ayuntamiento de Tekax             | 22,111.12     |                       |
| Aspel de México, S.A. de C.V,        | 13,910.45     |                       |
| IDEFEY                               | 18,469,282.11 |                       |
|                                      | <hr/>         |                       |
| <b>Revaluación del Patrimonio</b>    |               | <b>1,439,773.16</b>   |
| Activos Actualizados                 | 1,439,773.16  |                       |
| Depreciación de Activos Actualizados | 0.00          |                       |
|                                      | <hr/>         |                       |
| <b>PATRIMONIO CONTRIBUIDO</b>        |               | <b>125,971,500.11</b> |

### IV) NOTAS AL ESTADO DE FLUJO DE EFECTIVO

Efectivo y equivalentes

|   | <b>Julio 2022</b> | <b>Julio 2021</b> |
|---|-------------------|-------------------|
| Efectivo y Equivalentes al Efectivo al inicio del Ejercicio | 3,587,216.03      | 4,297,032.72      |
| Efectivo y Equivalentes al Efectivo al Final del Ejercicio  | 2,971,098.83      | 3,587,216.03      |

Análisis de saldos inicial y final que figuran en la última parte del Estado de Flujo de Efectivo

|   | <b>Saldo Inicial</b> | <b>Saldo Final</b>  |
|---|----------------------|---------------------|
| Efectivo  | 14,820.13            | 0.00                |
| Bancos/Tesorería                                      | 3,572,395.90         | 2,971,098.83        |
| Inversiones Tempores (3 meses)                        | 0.00                 | 0.00                |
| Depósitos de fondos de terceros en garantía y/o admón | 0.00                 | 0.00                |
| <b>Total</b>  | <b>3,587,216.03</b>  | <b>2,971,098.83</b> |

Durante 2021 se han adquirido de bienes e inmuebles

| <b>ACTIVO</b>       | <b>IMPORTE</b>  | <b>ADQUIRIDO CON:</b> |
|---------------------|-----------------|-----------------------|
| Bienes informáticos | 7,601.48        | Ingresos Propios      |
| <b>Totales</b>      | <b>7,601.48</b> |                       |

Conciliaciones de Flujos de Efectivo Neto de las Actividades de Operación y la cuenta de Ahorro/desahorro antes de Rubros Extraordinarios

|  | <b>2022</b>    | <b>2021</b>   |
|--|----------------|---------------|
| Resultados del Ejercicio Ahorro/Desahorro                              | -12,672,098.59 | -7,449,930.13 |
| Movimientos de partidas (o rubros que no afecten al ef                 | 0.00           | 0.00          |
| * Depreciación   | 6,189,818.20   | 7,466,792.74  |
| * Amortización   | 0.00           | 0.00          |
| * Incrementos en las provisiones                                       | 0.00           | 0.00          |
| * Incrementos en Inversiones producido por revaluac                    | 0.00           | 0.00          |
| * Ganancia/pérdida en venta de bienes muebles, inmuebles e intangibles | 0.00           | 0.00          |
| * Incremento en cuentas por cobrar                                     | 0.00           | 0.00          |
| * Flujos de Efectivo Netos de las Actividades de Opera                 | 0.00           | 0.00          |

V) Conciliación entre los Ingresos Presupuestarios y Contables, así como entre los Egresos Presupuestarios y Gastos Contables.

| <b>UNIVERSIDAD TECNOLÓGICA REGIONAL DEL SUR</b><br><b>Conciliación entre los Ingresos Presupuestarios y Contables</b><br><b>Correspondiente del 1 al 31 de Diciembre de 2022</b><br><b>(cifras en pesos)</b> |  |                      |
|--|--|----------------------|
| <b>1. Ingresos Presupuestarios</b>   |  | <b>32,507,787.29</b> |

|  |  |             |
|--|--|-------------|
| <b>2. Mas ingresos contables no presupuestados</b>               |  | <b>0.00</b> |
| Incremento por variación de inventarios                          |  |             |
| Disminución del exceso de estimaciones por pérdida o deterioro u |  |             |
| Disminución del exceso de provisiones                            |  |             |
| Otros ingresos contables no presupuestarios                      |  |             |

|   |            |                   |
|---|------------|-------------------|
| <b>3. Menos ingresos contables no presupuestarios</b> |            | <b>598,253.70</b> |
| Productos de capital                                  | 14,548.69  |                   |
| Aprovechamiento capital                               |            |                   |
| Ingresos derivados de financiamientos                 |            |                   |
| Otros Ingresos presupuestarios no contables           | 583,705.01 |                   |

|   |  |                      |
|---|--|----------------------|
| <b>4. Ingresos Contables (4= 1 + 2 - 3)</b> |  | <b>33,106,040.99</b> |
|---|--|----------------------|

| <b>UNIVERSIDAD TECNOLÓGICA REGIONAL DEL SUR</b><br><b>Conciliación entre los Egresos Presupuestarios y los Gastos Contables</b><br><b>Correspondiente del 1 al 31 de Diciembre de 2022</b><br><b>(cifras en pesos)</b> |  |                      |
|--|--|----------------------|
| <b>1. Total de egresos (presupuestarios)</b>   |  | <b>43,363,088.80</b> |

|  |  |  |
|--|--|--|
| <b>2. Menos egresos presupuestarios no contables</b> |  |  |
| Mobiliario y equipo de administración                |  |  |
| Mobiliario y equipo educacional y recreativo         |  |  |
| Equipo e instrumental médico y de laboratorio        |  |  |
| Vehículos y equipo de transporte                     |  |  |
| Equipo de defensa y seguridad                        |  |  |
| Maquinaria, otros equipos y herramientas             |  |  |
| Activos biológicos                                   |  |  |
| Bienes inmuebles                                     |  |  |
| Activos intangibles                                  |  |  |

|   |  |
|---|--|
| Obra pública en bienes propios                                |  |
| Acciones y participaciones de capital                         |  |
| Compra de títulos y valores                                   |  |
| Inversiones en fideicomisos, mandatos y otros análogos        |  |
| Provisiones para contingencias y otras erogaciones especiales |  |
| Amortización de la Deuda Pública                              |  |
| Adeudos de ejercicios fiscales anteriores (ADEFAS)            |  |
| Otros Egresos Presupuestales No contables                     |  |

|  |                     |                     |
|--|---------------------|---------------------|
| <b>3. Mas gastos contables no presupuestarios</b>                        |                     | <b>6,189,818.20</b> |
| Estimaciones, depreciaciones, deterioros, obsolescencia y amortizaciones | <b>6,189,818.20</b> |                     |
| Provisiones  |                     |                     |
| Disminución de inventarios   |                     |                     |
| Aumento por insuficiencia de estimaciones por pérdida o deterioro u      |                     |                     |
| Aumento por insuficiencia de provisiones                                 |                     |                     |
| Otros gastos   |                     |                     |
| Otros Gastos Contables No presupuestales                                 |                     |                     |

|  |  |                      |
|--|--|----------------------|
| <b>4. Total de Gasto Contable (4= 1 - 2 + 3)</b> |  | <b>49,552,907.00</b> |
|--|--|----------------------|

## NOTAS DE MEMORIA

### Notas de Memoria (cuentas de Orden)

#### Cuentas de Orden Contables y Presupuestales

##### Contables:

|   |              |
|---|--------------|
| Valores   | 0.00         |
| Avales y garantías  | 0.00         |
| Juicios   | 0.00         |
| Contratos para inversiones mediante proyectos para la prestación de servicios (PPS) y similares | 0.00         |
| Bienes concesionados o en comodato  | 1,063,793.03 |

##### Presupuestarias

##### Cuentas de ingresos

|                              |                |
|------------------------------|----------------|
| Ley de Ingresos              | 0.00           |
| Ley de Ingresos por Ejecutar | 36,872,828.68  |
| Ley de Ingresos Devengada    | 0.00           |
| Ley de Ingresos Recaudada    | -36,872,828.68 |

##### Cuentas de Egresos

|                                      |               |
|--------------------------------------|---------------|
| Presupuesto de Egresos Aprobado      | 34,726,794.83 |
| Presupuesto de Egresos por Ejercer   | -8,632,823.82 |
| Presupuesto de Egresos comprometido  | 188,188.28    |
| Presupuesto de Egresos por devengado | 257,429.98    |
| Presupuesto de Egresos por Ejercido  | 7,477,697.74  |
| Presupuesto de Egresos por pagado    |               |

## NOTAS DE GESTIÓN ADMINISTRATIVA

### 1. Introducción

Los Estados Financieros de la Universidad Tecnológica Regional del Sur, proveen información financiera a los principales usuarios de la misma, al Congreso y a los ciudadanos que así lo requieran.

El objeto del presente documento es la revelación del contexto y de los aspectos económicos-financieros más relevantes que influyen en las decisiones del período, y que son considerados en la elaboración de los Estados Financieros para mayor comprensión de los mismos y sus participaciones.

## **2. Panorama Económico y Financiero**

La Universidad tiene básicamente dos fuentes de financiamiento: Federal y Estatal, aunque de menor medida cuenta con ingresos propios basados principalmente en el cobro de cuotas de Inscripciones y Reinscripciones.

## **3. Autorización e historia**

La Universidad Tecnológica Regional del Sur, es un organismo público descentralizado del Gobierno del Estado de Yucatán, constituida en el año 2000, mediante decreto 268 publicado en el Diario oficial del Estado el 6 de junio de 2000; dicha entidad cuenta con personalidad jurídica y patrimonio propios, con domicilio en el Municipio de Tekax, Yucatán, siendo su principal objeto el formar, a partir de egresados del Bachillerato, Técnicos Superiores Universitarios aptos para la aplicación de conocimientos o la resolución creativa de problemas, con un sentido de innovación en la incorporación de los avances científicos y tecnológicos y en general promover la cultura científica y tecnológica.

## **4. Organización y Objeto Social**

Dicha entidad cuenta con personalidad jurídica y patrimonio propios, con domicilio en el Municipio de Tekax, Yucatán, siendo su principal objeto formar, a partir de egresados del Bachillerato, Técnicos Superiores Universitarios aptos para la aplicación de conocimiento o la resolución creativa de problemas, con un sentido de innovación en la incorporación de los avances científicos y tecnológicos y en general la cultura científica y tecnológica.

## **5. Bases de preparación de los Estados Financieros**

La Universidad ésta obligada a dar cumplimiento a lo establecido en la Ley del presupuesto, contabilidad y gasto público del Estado de Yucatán, por lo tanto deberá cumplir con lo establecido por el CONAC y las obligaciones legales aplicables.

## **6. Políticas de Contabilidad Significativas**

El registro contable dentro de las Normas y Lineamientos vigentes de acuerdo al CONAC para tal fin.

## **7. Posición en Moneda Extranjera y Protección por Registro Cambiario.**

Los valores presentados son en Moneda Nacional, no teniendo cuenta bancaria ni inversiones en Moneda Extranjera.

## **8. Reporte Analítico del Activo.**

Se concluyó Fideicomiso del Programa de Fortalecimiento de la Calidad en Instituciones Educativas (PROFOCIE) con Banorte, correspondiente al ejercicio 2014-2015

Se concluyó convenio con la Federación denominado "Programa de Fortalecimiento de Cuerpos Académicos (PFCE) por un importe del \$ 2,055,000.00 correspondiente al ejercicio fiscal 2016

Se concluyó convenio con la Federación denominado "Programa de Fortalecimiento de Cuerpos Académicos (PFCE) por importe de \$ 1,527,093.00 del ejercicio fiscal 2017.

Se adquirió en el ejercicio 2020, activos de recursos propios de la Universidad, por la cantidad de \$ 84,879.00

Se adquirió en el ejercicio 2021, activos de recursos propios de la Universidad, por la cantidad de \$ 7,601.48

## **9. Fideicomiso, Mandatos y Análogos**

No aplica

## **10. Reporte de recaudación**

No aplica

## **11. Información sobre la Deuda y el Reporte Analítico de la Deuda.**

No aplica

## **12. Calificaciones otorgadas.**

No aplica

## **13. Procesos de Mejora.**

Se cuenta con un sistema de Gestión de la Calidad y con la Verificación ISO-9001:2015, lo cual permite a la Universidad contar con las herramientas necesarias para un adecuado Control Interno e igualmente certeza de que las operaciones se realicen en forma adecuada.

**14. Información por Segmentos.**

No aplica

**15. Eventos posteriores al Cierre.**

No aplica

**16. Partes Relacionadas.**

No aplica


**17. Responsabilidades sobre la presentación razonable de los Estados Financieros.**

Para darle certidumbre a los Estados Financieros, éstos se presentan debidamente rubricados y se incluye la siguiente leyenda: "Bajo protesta de decir verdad declaramos que los Estados Financieros y sus Notas, son razonablemente correctos y son responsabilidad del emisor.



---

Mtro. Víctor Manuel Maravé Sosa  
Rector



---

Lic. Luis Antonio Tut Xool  
Director de Administración y Finanzas

Bajo protesta de decir verdad declaramos que los Estados Financieros y sus Notas, son razonablemente correctos y son responsabilidad del emisor.



# **Información Presupuestaria**

Cuenta Pública  
Entidad federativa de Yucatán

| 2022

| Rubro de Ingresos  | Estimado            | Ampliaciones y Reducciones        | Ingreso Modificado        | Devengado           | Recaudado           | Diferencia          |
|--|---------------------|-----------------------------------|---------------------------|---------------------|---------------------|---------------------|
|  | (1)                 | (2)                               | (3= 1+2)                  | (4)                 | (5)                 | (7= 5 - 1)          |
| <b>Ingresos</b>  |                     |                                   |                           |                     |                     |                     |
| Cuotas y Aportaciones de Seguridad Social  |                     |                                   | 0.00                      |                     |                     | 0.00                |
| Contribuciones de Mejoras  |                     |                                   | 0.00                      |                     |                     | 0.00                |
| Derechos   |                     |                                   | 0.00                      |                     |                     | 0.00                |
| Productos  | 0.00                | 725.11                            | 725.11                    | 725.11              | 725.11              | 0.00                |
| Aprovechamientos   | 0.00                | 0.00                              | 0.00                      | 0.00                | 0.00                | 0.00                |
| Ingresos por Venta de Bienes de Servicio y otros Ingresos  | 459,363.00          | 120,000.00                        | 579,363.00                | 449,900.08          | 449,900.08          | -9,462.92           |
| Transferencias, Asignaciones, Subsidios y Subvenciones, Pensiones y Jubilación   | 987,673.00          | 7,746,893.10                      | 8,734,566.10              | 4,383,087.00        | 4,383,087.00        | 3,395,474.00        |
| Ingresos Derivados de Financiamientos  |                     |                                   | 0.00                      |                     |                     | 0.00                |
| <b>Total</b>   | <b>1,447,036.00</b> | <b>7,867,616.21</b>               | <b>9,314,654.21</b>       | <b>4,833,712.19</b> | <b>4,833,712.19</b> | <b>0.00</b>         |
| <b>Estado Analítico de Ingresos Por Fuente de Financiamiento</b>   | <b>Estimado</b>     | <b>Ampliaciones y Reducciones</b> | <b>Ingreso Modificado</b> | <b>Devengado</b>    | <b>Recaudado</b>    | <b>Diferencia</b>   |
|  | (1)                 | (2)                               | (3= 1+2)                  | (4)                 | (5)                 | (7= 5 - 1)          |
| <b>Ingresos del Gobierno</b>   | 0.00                | 0.00                              | 0.00                      | 0.00                | 0.00                | 0.00                |
| Impuestos  | 0.00                | 0.00                              | 0.00                      | 0.00                | 0.00                | 0.00                |
| Cuotas y Aportaciones de Seguridad Social  | 0.00                | 0.00                              | 0.00                      | 0.00                | 0.00                | 0.00                |
| Derechos   | 0.00                | 0.00                              | 0.00                      | 0.00                | 0.00                | 0.00                |
| Productos  | 0.00                | 0.00                              | 0.00                      | 0.00                | 0.00                | 0.00                |
| Aprovechamientos   | 0.00                | 0.00                              | 0.00                      | 0.00                | 0.00                | 0.00                |
| Ingresos por venta de Bienes, Prestaciones de Servicios y otros Ingresos   | 0.00                | 0.00                              | 0.00                      | 0.00                | 0.00                | 0.00                |
| Participaciones, Aportaciones, Concursos Incentivos derivados de la colaboración   | 0.00                | 0.00                              | 0.00                      | 0.00                | 0.00                | 0.00                |
| Transferencias, Asignaciones, Subsidios y Subvenciones, y Pensiones y Jubilación   | 0.00                | 0.00                              | 0.00                      | 0.00                | 0.00                | 0.00                |
| Ingresos Derivados de Financiamientos  | 0.00                | 0.00                              | 0.00                      | 0.00                | 0.00                | 0.00                |
| <b>Ingresos de Organismos y Empresas</b>   | <b>1,447,036.00</b> | <b>7,867,616.21</b>               | <b>9,314,654.21</b>       | <b>4,833,712.19</b> | <b>4,833,712.19</b> | <b>3,385,951.08</b> |
| Cuotas y Aportaciones de Seguridad Social  |                     |                                   | 0.00                      |                     |                     | 0.00                |
| Productos  | 0.00                | 725.11                            | 725.11                    | 725.11              | 725.11              | 0.00                |
| Ingresos por Ventas de Bienes, Prestaciones de Servicio y Subvenciones, Asignaciones, Subsidios y Subvenciones, Pensiones y Jubilación | 459,363.00          | 120,000.00                        | 579,363.00                | 449,900.08          | 449,900.08          | -9,462.92           |
| Ingresos Derivados de Financiamientos  | 987,673.00          | 7,746,893.10                      | 8,734,566.10              | 4,383,087.00        | 4,383,087.00        | 3,395,474.00        |
| <b>Ingresos derivados de financiamiento</b>  | <b>0.00</b>         | <b>0.00</b>                       | <b>0.00</b>               | <b>0.00</b>         | <b>0.00</b>         | <b>0.00</b>         |
| Ingresos Derivados de Financiamientos  |                     |                                   |                           |                     |                     |                     |
| <b>Total</b>   | <b>1,447,036.00</b> | <b>7,867,616.21</b>               | <b>9,314,654.21</b>       | <b>4,833,712.19</b> | <b>4,833,712.19</b> | <b>0.00</b>         |

Los Ingresos excedentes se presentan para efectos de cumplimiento de la Ley General de Contabilidad Gubernamental y el importe reflejado debe ser siempre mayor a cero

Mtro. Víctor Mandel Maravé Sosa  
Rector

Lic. Luis Antonio Tui Xool  
Director de Administración y Finanzas



| Rubro de Ingresos  | Estimado<br>(1)              | Ampliaciones y Reducciones<br>(2) | Ingreso                  |                       | Devengado<br>(4)     | Recaudado<br>(5)     | Diferencia<br>(7= 6 - 1) |   |                      |                     |                      |                      |                      |                      |                     |
|--|------------------------------|-----------------------------------|--------------------------|-----------------------|----------------------|----------------------|--------------------------|---|----------------------|---------------------|----------------------|----------------------|----------------------|----------------------|---------------------|
|  |                              |                                   | Modificado<br>(3= 1 + 2) | Ingreso<br>(3= 1 + 2) |                      |                      |                          |   |                      |                     |                      |                      |                      |                      |                     |
| Impuestos  |                              |                                   |                          |                       |                      |                      |                          |   |                      |                     |                      |                      |                      |                      |                     |
| Cuotas y Aportaciones de Seguridad Social                        |                              |                                   |                          |                       |                      |                      |                          |   |                      |                     |                      |                      |                      |                      |                     |
| Contribuciones de Mejoras  |                              |                                   |                          |                       |                      |                      |                          |   |                      |                     |                      |                      |                      |                      |                     |
| Derechos   |                              |                                   |                          |                       |                      |                      |                          |   |                      |                     |                      |                      |                      |                      |                     |
| Productos  | 0.00                         | 14.553.70                         | 14.553.70                | 14.553.70             | 14.553.70            | 14.553.70            | 14.553.70                |   |                      |                     |                      |                      |                      |                      |                     |
| Aprovechamientos   | 0.00                         | 0.00                              | 0.00                     | 0.00                  | 0.00                 | 0.00                 | 0.00                     |   |                      |                     |                      |                      |                      |                      |                     |
| Ingresos por Venta de Bienes de Servicio y otros ingresos        | 4.717.239.00                 | 270.000.00                        | 4.987.239.00             | 4.987.239.00          | 2.022.383.71         | 2.022.383.71         | -2.694.855.29            |   |                      |                     |                      |                      |                      |                      |                     |
| Transferencias, Asignaciones, Subsidios y Subvenciones           | 28.757.204.00                | 9.604.092.10                      | 38.361.296.10            | 38.361.296.10         | 34.843.871.00        | 34.843.871.00        | 6.086.667.00             |   |                      |                     |                      |                      |                      |                      |                     |
| Jubilación   |                              |                                   |                          |                       |                      |                      |                          |   |                      |                     |                      |                      |                      |                      |                     |
| Ingresos Derivados de Financiamientos                            |                              |                                   |                          |                       |                      |                      |                          |   |                      |                     |                      |                      |                      |                      |                     |
| <b>Total</b>   | <b>33.474.443.00</b>         | <b>9.888.645.80</b>               | <b>43.363.088.80</b>     | <b>43.363.088.80</b>  | <b>36.880.808.41</b> | <b>36.880.808.41</b> | <b>0.00</b>              |   |                      |                     |                      |                      |                      |                      |                     |
| <b>Estado Analítico de Ingresos Por Fuente de Financiamiento</b> | <b>Ingresos del Gobierno</b> | <b>(1)</b>                        | <b>(2)</b>               | <b>(3= 1 + 2)</b>     | <b>(4)</b>           | <b>(5)</b>           | <b>(7= 6 - 1)</b>        |   |                      |                     |                      |                      |                      |                      |                     |
|  |                              |                                   |                          |                       |                      |                      |                          | Impuestos   | 0.00                 | 0.00                | 0.00                 | 0.00                 | 0.00                 | 0.00                 |                     |
|  |                              |                                   |                          |                       |                      |                      |                          | Cuotas y Aportaciones de Seguridad Social                       | 0.00                 | 0.00                | 0.00                 | 0.00                 | 0.00                 | 0.00                 |                     |
|  |                              |                                   |                          |                       |                      |                      |                          | Derechos  | 0.00                 | 0.00                | 0.00                 | 0.00                 | 0.00                 | 0.00                 |                     |
|  |                              |                                   |                          |                       |                      |                      |                          | Productos   | 0.00                 | 0.00                | 0.00                 | 0.00                 | 0.00                 | 0.00                 |                     |
|  |                              |                                   |                          |                       |                      |                      |                          | Aprovechamientos  | 0.00                 | 0.00                | 0.00                 | 0.00                 | 0.00                 | 0.00                 |                     |
|  |                              |                                   |                          |                       |                      |                      |                          | Ingresos por venta de Bienes, Prestaciones de Servicios y otros | 0.00                 | 0.00                | 0.00                 | 0.00                 | 0.00                 | 0.00                 |                     |
|  |                              |                                   |                          |                       |                      |                      |                          | Participaciones, Aportaciones, Concursos Incentivos             | 0.00                 | 0.00                | 0.00                 | 0.00                 | 0.00                 | 0.00                 |                     |
|  |                              |                                   |                          |                       |                      |                      |                          | deuda de la colaboración  | 0.00                 | 0.00                | 0.00                 | 0.00                 | 0.00                 | 0.00                 |                     |
|  |                              |                                   |                          |                       |                      |                      |                          | Transferencias, Asignaciones, Subsidios y Subvenciones, y       | 0.00                 | 0.00                | 0.00                 | 0.00                 | 0.00                 | 0.00                 |                     |
|  |                              |                                   |                          |                       |                      |                      |                          | Pensionados y Jubilados   | 0.00                 | 0.00                | 0.00                 | 0.00                 | 0.00                 | 0.00                 |                     |
|  |                              |                                   |                          |                       |                      |                      |                          | Ingresos Derivados de Financiamientos                           | 0.00                 | 0.00                | 0.00                 | 0.00                 | 0.00                 | 0.00                 |                     |
|  |                              |                                   |                          |                       |                      |                      |                          | <b>Ingresos de Organismos y Empresas</b>                        | <b>33.474.443.00</b> | <b>9.888.645.80</b> | <b>43.363.088.80</b> | <b>43.363.088.80</b> | <b>36.880.808.41</b> | <b>36.880.808.41</b> | <b>3.406.385.41</b> |
|  |                              |                                   |                          |                       |                      |                      |                          | Cuotas y Aportaciones de Seguridad Social                       | 0.00                 | 14.553.70           | 14.553.70            | 14.553.70            | 14.553.70            | 14.553.70            | 14.553.70           |
|  |                              |                                   |                          |                       |                      |                      |                          | Productos   | 0.00                 | 0.00                | 0.00                 | 0.00                 | 0.00                 | 0.00                 | 0.00                |
| Ingresos por Ventas de Bienes, Prestaciones de Serv              | 4.717.239.00                 | 270.000.00                        | 4.987.239.00             | 4.987.239.00          | 2.022.383.71         | 2.022.383.71         | -2.694.855.29            |   |                      |                     |                      |                      |                      |                      |                     |
| Transferencias, Asignaciones, Subsidios y Subvenciones           | 28.757.204.00                | 9.604.092.10                      | 38.361.296.10            | 38.361.296.10         | 34.843.871.00        | 34.843.871.00        | 6.086.667.00             |   |                      |                     |                      |                      |                      |                      |                     |
| <b>Ingresos derivados de financiamiento</b>                      | <b>0.00</b>                  | <b>0.00</b>                       | <b>0.00</b>              | <b>0.00</b>           | <b>0.00</b>          | <b>0.00</b>          | <b>0.00</b>              |   |                      |                     |                      |                      |                      |                      |                     |
| Ingresos Derivados de Financiamientos                            |                              |                                   |                          |                       |                      |                      |                          |   |                      |                     |                      |                      |                      |                      |                     |
| <b>Total</b>   | <b>33.474.443.00</b>         | <b>9.888.645.80</b>               | <b>43.363.088.80</b>     | <b>43.363.088.80</b>  | <b>36.880.808.41</b> | <b>36.880.808.41</b> | <b>0.00</b>              |   |                      |                     |                      |                      |                      |                      |                     |

Los ingresos excedentes se presentan para efectos de cumplimiento de la Ley General de Contabilidad Gubernamental y el importe reflejado debe ser siempre mayor a cero

Mtro. Víctor Manuel Maravé Sosa  
Rector

Lic. Luis Antonio Tut Xol  
Director de Administración y Finanzas



Cuenta Pública 2022  
 UNIVERSIDAD TECNOLÓGICA REGIONAL DEL SUR  
 Estado Analítico del Ejercicio del Presupuesto de Egresos  
 Clasificación Administrativa  
 Del 1 al 31 de diciembre de 2022

|  | Egresos             |                                     |                           |                      |                      |                             |
|--|---------------------|-------------------------------------|---------------------------|----------------------|----------------------|-----------------------------|
|  | Aprobado<br>1       | Ampliaciones/<br>(Reducciones)<br>2 | Modificado<br>3 = (1 + 2) | Devengado<br>4       | Pagado<br>5          | Subejercicio<br>6 = (3 - 4) |
| Universidad Tecnológica Regional del Sur | 1,447,036.00        | 7,867,618.21                        | 9,314,654.21              | 11,730,201.38        | 11,730,201.38        | -2,415,547.17               |
|  |                     |                                     | 0                         | 0                    | 0                    | 0                           |
|  |                     |                                     | 0                         | 0                    | 0                    | 0                           |
|  |                     |                                     | 0                         | 0                    | 0                    | 0                           |
|  |                     |                                     | 0                         | 0                    | 0                    | 0                           |
|  |                     |                                     | 0                         | 0                    | 0                    | 0                           |
|  |                     |                                     | 0                         | 0                    | 0                    | 0                           |
|  |                     |                                     | 0                         | 0                    | 0                    | 0                           |
| <b>Total del Gasto</b>                   | <b>1,447,036.00</b> | <b>7,867,618.21</b>                 | <b>9,314,654.21</b>       | <b>11,730,201.38</b> | <b>11,730,201.38</b> | <b>-2,415,547.17</b>        |

Mtro. Víctor Manuel Maravé Sosa  
 Rector

Lic. Luis Antonio Tut Xool  
 Director de Administración y Finanzas



Cuenta Pública 2022  
 UNIVERSIDAD TECNOLÓGICA REGIONAL DEL SUR  
 Estado Analítico del Ejercicio del Presupuesto de Egresos  
 Clasificación Administrativa  
 al 31 de diciembre de 2022

| Concepto                                 | Egresos              |                                    |                           |                      |                      |                             |
|--|----------------------|------------------------------------|---------------------------|----------------------|----------------------|-----------------------------|
|  | Aprobado<br>1        | Ampliaciones/<br>Reducciones)<br>2 | Modificado<br>3 = (1 + 2) | Devenido<br>4        | Pagado<br>5          | Subejercicio<br>6 = (3 - 4) |
| Universidad Tecnológica Regional del Sur | 33,474,443.00        | 9,888,645.80                       | 43,363,088.80             | 43,363,088.80        | 43,363,088.80        | 0.00                        |
|  |                      |                                    | 0                         | 0                    | 0                    | 0                           |
|  |                      |                                    | 0                         | 0                    | 0                    | 0                           |
|  |                      |                                    | 0                         | 0                    | 0                    | 0                           |
|  |                      |                                    | 0                         | 0                    | 0                    | 0                           |
|  |                      |                                    | 0                         | 0                    | 0                    | 0                           |
|  |                      |                                    | 0                         | 0                    | 0                    | 0                           |
| <b>Total del Gasto</b>                   | <b>33,474,443.00</b> | <b>9,888,645.80</b>                | <b>43,363,088.80</b>      | <b>43,363,088.80</b> | <b>43,363,088.80</b> | <b>0.00</b>                 |

Mtro. Victor Manuel Maravé Sosa  
 Rector

Lic. Luis Antonio Tut Xool  
 Director de Administración y Finanzas



|   |                     |                     |                     |                      |                      |                      |             |
|---|---------------------|---------------------|---------------------|----------------------|----------------------|----------------------|-------------|
| Transferencias a Fideicomisos, Mandatos y Otros Análogos      |                     |                     |                     | 0.00                 |                      |                      | 0.00        |
| Transferencias a la Seguridad Social                          |                     |                     |                     | 0.00                 |                      |                      | 0.00        |
| Donativos   |                     |                     |                     | 0.00                 |                      |                      | 0.00        |
| Transferencias al Exterior                                    |                     |                     |                     | 0.00                 |                      |                      | 0.00        |
| <b>Bienes Muebles, Inmuebles e Intangibles</b>                |                     |                     |                     | <b>0.00</b>          |                      |                      | <b>0.00</b> |
| Mobiliario y Equipo de Administración                         |                     |                     |                     | 0.00                 |                      |                      | 0.00        |
| Mobiliario y Equipo Educacional y Recreativo                  |                     |                     |                     | 0.00                 |                      |                      | 0.00        |
| Equipo e Instrumental Médico y de Laboratorio                 |                     |                     |                     | 0.00                 |                      |                      | 0.00        |
| Vehículos y Equipo de Transporte                              |                     |                     |                     | 0.00                 |                      |                      | 0.00        |
| Equipo de Defensa y Seguridad                                 |                     |                     |                     | 0.00                 |                      |                      | 0.00        |
| Maquinaria, Otros Equipos y Herramientas                      |                     |                     |                     | 0.00                 |                      |                      | 0.00        |
| Activos Biológicos  |                     |                     |                     | 0.00                 |                      |                      | 0.00        |
| Bienes Inmuebles  |                     |                     |                     | 0.00                 |                      |                      | 0.00        |
| Activos Intangibles   |                     |                     |                     | 0.00                 |                      |                      | 0.00        |
| <b>Inversión Pública</b>                                      |                     |                     |                     | <b>0.00</b>          |                      |                      | <b>0.00</b> |
| Obra Pública en Bienes de Dominio Público                     |                     |                     |                     | 0.00                 |                      |                      | 0.00        |
| Obra Pública en Bienes Propios                                |                     |                     |                     | 0.00                 |                      |                      | 0.00        |
| Proyectos Productivos y Acciones de Fomento                   |                     |                     |                     | 0.00                 |                      |                      | 0.00        |
| <b>Inversiones Financieras y Otras Provisiones</b>            |                     |                     |                     | <b>0.00</b>          |                      |                      | <b>0.00</b> |
| Inversiones Para el Fomento de Actividades Productivas        |                     |                     |                     | 0.00                 |                      |                      | 0.00        |
| Acciones y Participaciones de Capital                         |                     |                     |                     | 0.00                 |                      |                      | 0.00        |
| Compra de Títulos y Valores                                   |                     |                     |                     | 0.00                 |                      |                      | 0.00        |
| Concesión de Préstamos  |                     |                     |                     | 0.00                 |                      |                      | 0.00        |
| Inversiones en Fideicomisos, Mandatos y Otros Análogos        |                     |                     |                     | 0.00                 |                      |                      | 0.00        |
| Otras Inversiones Financieras                                 |                     |                     |                     | 0.00                 |                      |                      | 0.00        |
| Provisiones para Contingencias y Otras Erogaciones Especiales |                     |                     |                     | 0.00                 |                      |                      | 0.00        |
| <b>Participaciones y Aportaciones</b>                         |                     |                     |                     | <b>0.00</b>          |                      |                      | <b>0.00</b> |
| Participaciones   |                     |                     |                     | 0.00                 |                      |                      | 0.00        |
| Aportaciones  |                     |                     |                     | 0.00                 |                      |                      | 0.00        |
| Convenios   |                     |                     |                     | 0.00                 |                      |                      | 0.00        |
| <b>Deuda Pública</b>  |                     |                     |                     | <b>0.00</b>          |                      |                      | <b>0.00</b> |
| Amortización de la Deuda Pública                              |                     |                     |                     | 0.00                 |                      |                      | 0.00        |
| Intereses de la Deuda Pública                                 |                     |                     |                     | 0.00                 |                      |                      | 0.00        |
| Comisiones de la Deuda Pública                                |                     |                     |                     | 0.00                 |                      |                      | 0.00        |
| Gastos de la Deuda Pública                                    |                     |                     |                     | 0.00                 |                      |                      | 0.00        |
| Costo por Coberturas  |                     |                     |                     | 0.00                 |                      |                      | 0.00        |
| Apoyos Financieros  |                     |                     |                     | 0.00                 |                      |                      | 0.00        |
| Adeudos de Ejercicios Fiscales Anteriores (Adejas)            |                     |                     |                     | 0.00                 |                      |                      | 0.00        |
| <b>Total del Gasto</b>  | <b>1,447,036.00</b> | <b>7,867,618.21</b> | <b>9,314,654.21</b> | <b>11,730,201.38</b> | <b>11,730,201.38</b> | <b>-2,415,547.17</b> | <b>0.00</b> |

Mtro. Víctor Manuel Maravé Sosa  
Rector

Lic. Luis Antonio Tut Xool  
Director de Administración y Finanzas



| Concepto   | Egresos              |  |                           |                      |                      |                      | Subejercicio<br>6 = (3 - 4) |
|--|----------------------|--|---------------------------|----------------------|----------------------|----------------------|-----------------------------|
|  | Aprobado<br>1.00     | Ampliaciones/<br>(Reducciones)<br>2.00 | Modificado<br>3 = (1 + 2) | Devengado<br>4.00    | Pagado<br>5.00       |                      |                             |
| <b>Bienes Muebles, Inmuebles e Intangibles</b>               | <b>0.00</b>          | <b>0.00</b>                            | <b>0.00</b>               | <b>0.00</b>          | <b>0.00</b>          | <b>0.00</b>          | <b>0.00</b>                 |
| Mobiliario y Equipo de Administración                        | 0.00                 | 0.00                                   | 0.00                      | 0.00                 | 0.00                 | 0.00                 | 0.00                        |
| Mobiliario y Equipo Educativo y Recreativo                   | 0.00                 | 0.00                                   | 0.00                      | 0.00                 | 0.00                 | 0.00                 | 0.00                        |
| Equipo e Instrumental Médico y de Laboratorio                | 0.00                 | 0.00                                   | 0.00                      | 0.00                 | 0.00                 | 0.00                 | 0.00                        |
| Vehículos y Equipo de Transporte                             | 0.00                 | 0.00                                   | 0.00                      | 0.00                 | 0.00                 | 0.00                 | 0.00                        |
| Equipo de Defensa y Seguridad                                | 0.00                 | 0.00                                   | 0.00                      | 0.00                 | 0.00                 | 0.00                 | 0.00                        |
| Maquinaria, Otros Equipos y Herramientas                     | 0.00                 | 0.00                                   | 0.00                      | 0.00                 | 0.00                 | 0.00                 | 0.00                        |
| Activos Biológicos   | 0.00                 | 0.00                                   | 0.00                      | 0.00                 | 0.00                 | 0.00                 | 0.00                        |
| Bienes Intangibles   | 0.00                 | 0.00                                   | 0.00                      | 0.00                 | 0.00                 | 0.00                 | 0.00                        |
| Activos Intangibles  | 0.00                 | 0.00                                   | 0.00                      | 0.00                 | 0.00                 | 0.00                 | 0.00                        |
| <b>Inversión Pública</b>                                     | <b>0.00</b>          | <b>0.00</b>                            | <b>0.00</b>               | <b>0.00</b>          | <b>0.00</b>          | <b>0.00</b>          | <b>0.00</b>                 |
| Otra Pública en Bienes de Dominio Público                    | 0.00                 | 0.00                                   | 0.00                      | 0.00                 | 0.00                 | 0.00                 | 0.00                        |
| Otra Pública en Bienes Propios                               | 0.00                 | 0.00                                   | 0.00                      | 0.00                 | 0.00                 | 0.00                 | 0.00                        |
| Proyectos Productivos y Acciones de Fomento                  | 0.00                 | 0.00                                   | 0.00                      | 0.00                 | 0.00                 | 0.00                 | 0.00                        |
| <b>Inversiones Financieras y Otras Provisiones</b>           | <b>0.00</b>          | <b>0.00</b>                            | <b>0.00</b>               | <b>0.00</b>          | <b>0.00</b>          | <b>0.00</b>          | <b>0.00</b>                 |
| Inversiones Para el Fomento de Actividades Productivas       | 0.00                 | 0.00                                   | 0.00                      | 0.00                 | 0.00                 | 0.00                 | 0.00                        |
| Acciones y Participaciones de Capital                        | 0.00                 | 0.00                                   | 0.00                      | 0.00                 | 0.00                 | 0.00                 | 0.00                        |
| Compra de Títulos y Valores                                  | 0.00                 | 0.00                                   | 0.00                      | 0.00                 | 0.00                 | 0.00                 | 0.00                        |
| Concesión de Préstamos                                       | 0.00                 | 0.00                                   | 0.00                      | 0.00                 | 0.00                 | 0.00                 | 0.00                        |
| Inversiones en Fideicomisos, Mandatos y Otros Análogos       | 0.00                 | 0.00                                   | 0.00                      | 0.00                 | 0.00                 | 0.00                 | 0.00                        |
| Otras Inversiones Financieras                                | 0.00                 | 0.00                                   | 0.00                      | 0.00                 | 0.00                 | 0.00                 | 0.00                        |
| Provisiones para Contingencias y Otras Ergaciones Especiales | 0.00                 | 0.00                                   | 0.00                      | 0.00                 | 0.00                 | 0.00                 | 0.00                        |
| <b>Participaciones y Aportaciones</b>                        | <b>0.00</b>          | <b>0.00</b>                            | <b>0.00</b>               | <b>0.00</b>          | <b>0.00</b>          | <b>0.00</b>          | <b>0.00</b>                 |
| Participaciones  | 0.00                 | 0.00                                   | 0.00                      | 0.00                 | 0.00                 | 0.00                 | 0.00                        |
| Aportaciones   | 0.00                 | 0.00                                   | 0.00                      | 0.00                 | 0.00                 | 0.00                 | 0.00                        |
| Convenios  | 0.00                 | 0.00                                   | 0.00                      | 0.00                 | 0.00                 | 0.00                 | 0.00                        |
| <b>Deuda Pública</b>   | <b>0.00</b>          | <b>0.00</b>                            | <b>0.00</b>               | <b>0.00</b>          | <b>0.00</b>          | <b>0.00</b>          | <b>0.00</b>                 |
| Amortización de la Deuda Pública                             | 0.00                 | 0.00                                   | 0.00                      | 0.00                 | 0.00                 | 0.00                 | 0.00                        |
| Intereses de la Deuda Pública                                | 0.00                 | 0.00                                   | 0.00                      | 0.00                 | 0.00                 | 0.00                 | 0.00                        |
| Comisiones de la Deuda Pública                               | 0.00                 | 0.00                                   | 0.00                      | 0.00                 | 0.00                 | 0.00                 | 0.00                        |
| Gastos de la Deuda Pública                                   | 0.00                 | 0.00                                   | 0.00                      | 0.00                 | 0.00                 | 0.00                 | 0.00                        |
| Costo por Coberturas   | 0.00                 | 0.00                                   | 0.00                      | 0.00                 | 0.00                 | 0.00                 | 0.00                        |
| Ayudos Financieros   | 0.00                 | 0.00                                   | 0.00                      | 0.00                 | 0.00                 | 0.00                 | 0.00                        |
| Adeudos de Ejercicios Fiscales Anteriores (Adeudas)          | 0.00                 | 0.00                                   | 0.00                      | 0.00                 | 0.00                 | 0.00                 | 0.00                        |
| <b>Total del Gasto</b>                                       | <b>33,474,443.00</b> | <b>9,888,645.80</b>                    | <b>43,363,088.80</b>      | <b>43,363,088.80</b> | <b>43,363,088.80</b> | <b>43,363,088.80</b> | <b>0.00</b>                 |

Mtro. Victor Manuel Maravé Sosa  
 Rector

Lic. Luis Antonio Tut Xool  
 Director de Administración y Finanzas



**Cuenta Pública 2022**  
**Universidad Tecnológica Regional del Sur**  
**Estado Analítico del Ejercicio del Presupuesto de Egresos**  
**Clasificación Económica (por Tipo de Gasto)**  
**Del 1 al 31 de diciembre de 2022**

| Concepto  | Egresos             |                                    |                             |                      |                      |                               |
|---|---------------------|------------------------------------|-----------------------------|----------------------|----------------------|-------------------------------|
|   | Aprobado<br>1       | Ampliaciones/<br>Reducciones)<br>2 | Modificado<br>3 = ( 1 + 2 ) | Devengado<br>4       | Pagado<br>5          | Subejercicio<br>6 = ( 3 - 4 ) |
| Gasto Corriente                                       | 1,447,036.00        | 7,867,618.21                       | 9,314,654.21                | 11,730,201.38        | 11,730,201.38        | -2,415,547.17                 |
| Gasto de Capital                                      |                     |                                    | 0.00                        |                      |                      | 0.00                          |
| Amortización de la Deuda y<br>Distribución de Pasivos |                     |                                    | 0.00                        |                      |                      | 0.00                          |
| <b>Total del Gasto</b>                                | <b>1,447,036.00</b> | <b>7,867,618.21</b>                | <b>9,314,654.21</b>         | <b>11,730,201.38</b> | <b>11,730,201.38</b> | <b>-2,415,547.17</b>          |

  
**Mtro. Victor Manuel Maravé Sosa**  
 Rector

  
**Lic. Luis Antonio Tut Xool**  
 Director de Administración y Finanzas





**Cuenta Pública 2022**  
**Universidad Tecnológica Regional del Sur**  
**Estado Analítico del Ejercicio del Presupuesto de Egresos**  
**Clasificación Económica (por Tipo de Gasto)**  
**al 31 de diciembre de 2022**

| Concepto   | Egresos              |                                     |                           |                      |                      |                             |
|--|----------------------|-------------------------------------|---------------------------|----------------------|----------------------|-----------------------------|
|  | Aprobado<br>1        | Ampliaciones/<br>(Reducciones)<br>2 | Modificado<br>3 = (1 + 2) | Devengado<br>4       | Pagado<br>5          | Subejercicio<br>6 = (3 - 4) |
| Gasto Corriente                                      | 33,474,443.00        | 9,898,645.80                        | 43,363,088.80             | 43,363,088.80        | 43,363,088.80        | 0.00                        |
| Gasto de Capital                                     |                      |                                     | 0.00                      | 0.00                 |                      | 0.00                        |
| Amortización de la Deuda y<br>Disminución de Pasivos |                      |                                     | 0.00                      |                      |                      | 0.00                        |
| <b>Total del Gasto</b>                               | <b>33,474,443.00</b> | <b>9,898,645.80</b>                 | <b>43,363,088.80</b>      | <b>43,363,088.80</b> | <b>43,363,088.80</b> | <b>0.00</b>                 |

  
**Mtro. Victor Manuel Marv6 Sosa**  
 Rector

  
**Lic. Luis Antonio Tut Xool**  
 Director de Administración y Finanzas




**Cuenta Pública 2022**  
**Universidad Tecnológica Regional del Sur**  
**Estado Analítico del Ejercicio del Presupuesto de Egresos**  
**Clasificación Funcional (Finalidad y Función)**  
**Del 1 al 31 de diciembre de 2022**

| Concepto  | Egresos       |                                     |                           |                |               |               | Subejercicio<br>6 = (3 - 4) |
|---|---------------|-------------------------------------|---------------------------|----------------|---------------|---------------|-----------------------------|
|   | Aprobado<br>1 | Ampliaciones/<br>(Reducciones)<br>2 | Modificado<br>3 = (1 + 2) | Devengado<br>4 | Pagado<br>5   |               |                             |
| <b>Gobierno</b>   | 0             | 0                                   | 0                         | 0              | 0             | 0             | 0                           |
| Legislación   | 0             | 0                                   | 0                         | 0              | 0             | 0             | 0                           |
| Justicia  | 0             | 0                                   | 0                         | 0              | 0             | 0             | 0                           |
| Coordinación de la Política de Gobierno   | 0             | 0                                   | 0                         | 0              | 0             | 0             | 0                           |
| Relaciones Exteriores   | 0             | 0                                   | 0                         | 0              | 0             | 0             | 0                           |
| Asuntos Financieros y Hacendarios   | 0             | 0                                   | 0                         | 0              | 0             | 0             | 0                           |
| Seguridad Nacional  | 0             | 0                                   | 0                         | 0              | 0             | 0             | 0                           |
| Asuntos de Orden Público y de Seguridad Interior  | 0             | 0                                   | 0                         | 0              | 0             | 0             | 0                           |
| Otros Servicios Generales   | 0             | 0                                   | 0                         | 0              | 0             | 0             | 0                           |
| <b>Desarrollo Social</b>  | 1,416,909.00  | 7,867,618.21                        | 9,284,527.21              | 11,730,201.38  | 11,730,201.38 | -2,445,674.17 | 0.00                        |
| Protección Ambiental  | 0             | 0                                   | 0.00                      | 0.00           | 0.00          | 0.00          | 0.00                        |
| Vivienda y Servicios a la Comunidad   | 0             | 0                                   | 0.00                      | 0.00           | 0.00          | 0.00          | 0.00                        |
| Salud   | 0             | 0                                   | 0.00                      | 0.00           | 0.00          | 0.00          | 0.00                        |
| Recreación, Cultura y Otras Manifestaciones Sociales  | 0             | 0                                   | 0.00                      | 0.00           | 0.00          | 0.00          | 0.00                        |
| Educación   | 1,416,909.00  | 7,867,618.21                        | 9,284,527.21              | 11,730,201.38  | 11,730,201.38 | -2,445,674.17 | 0                           |
| Protección Social   | 0             | 0                                   | 0                         | 0              | 0             | 0             | 0                           |
| Otros Asuntos Sociales  | 0             | 0                                   | 0                         | 0              | 0             | 0             | 0                           |
| <b>Desarrollo Económico</b>   | 30,127.00     | 0                                   | 30,127                    | 0              | 0             | 30,127        | 0                           |
| Asuntos Económicos, Comerciales y Laborales en General  | 0             | 0                                   | 0                         | 0              | 0             | 0             | 0                           |
| Agropecuaria, Silvicultura, Pesca y Caza  | 0             | 0                                   | 0                         | 0              | 0             | 0             | 0                           |
| Combustibles y Energía  | 0             | 0                                   | 0                         | 0              | 0             | 0             | 0                           |
| Minería, Manufacturas y Construcción  | 0             | 0                                   | 0                         | 0              | 0             | 0             | 0                           |
| Transporte  | 0             | 0                                   | 0                         | 0              | 0             | 0             | 0                           |
| Comunicaciones  | 0             | 0                                   | 0                         | 0              | 0             | 0             | 0                           |
| Turismo   | 0             | 0                                   | 0                         | 0              | 0             | 0             | 0                           |
| Ciencia, Tecnología e Innovación  | 30,127.00     | 0                                   | 30,127                    | 0              | 0             | 30,127        | 0                           |
| Otras Industrias y Otros Asuntos Económicos   | 0             | 0                                   | 0                         | 0              | 0             | 0             | 0                           |
| <b>Otras no Clasificadas en Funciones Anteriores</b>  | 0             | 0                                   | 0                         | 0              | 0             | 0             | 0                           |
| Transacciones de la Deuda Pública / Costo Financiero de la Deuda                              | 0             | 0                                   | 0                         | 0              | 0             | 0             | 0                           |
| Transferencias, Participaciones y Aportaciones entre Diferentes Niveles y Ordenes de Gobierno | 0             | 0                                   | 0                         | 0              | 0             | 0             | 0                           |
| Saneariamto del Sistema Financiero  | 0             | 0                                   | 0                         | 0              | 0             | 0             | 0                           |
| Adeudos de Ejercicios Fiscales Anteriores   | 0             | 0                                   | 0                         | 0              | 0             | 0             | 0                           |
| <b>Total del Gasto</b>  | 1,447,036.00  | 7,867,618.21                        | 9,314,654.21              | 11,730,201.38  | 11,730,201.38 | -2,415,547.17 |                             |

Mtro. Victor Manuel Marañón Sosa  
 Rector

Lic. Luis Adrián Tut Xool  
 Director de Administración y Finanzas



Cuenta Pública 2022  
 Universidad Tecnológica Regional del Sur  
 Estado Anual del Ejercicio del Presupuesto de Egresos  
 Clasificación Funcional (Finalidad y Función)  
 al 31 de diciembre 2022

| Concepto  | Egresos              |                                    |                            |                      |                      |                             |
|---|----------------------|------------------------------------|----------------------------|----------------------|----------------------|-----------------------------|
|   | Aprobado<br>1        | Ampliaciones/<br>Reducciones)<br>2 | Modificatio<br>3 = (1 + 2) | Devengado<br>4       | Pagado<br>5          | Subejercicio<br>6 = (3 - 4) |
| <b>Gobierno</b>   |                      |                                    |                            |                      |                      |                             |
| Legislación   | 0                    | 0                                  | 0                          | 0                    | 0                    | 0                           |
| Justicia  | 0                    | 0                                  | 0                          | 0                    | 0                    | 0                           |
| Coordinación de la Política de Gobierno   | 0                    | 0                                  | 0                          | 0                    | 0                    | 0                           |
| Relaciones Exteriores   | 0                    | 0                                  | 0                          | 0                    | 0                    | 0                           |
| Asuntos Financieros y Hacendarios   | 0                    | 0                                  | 0                          | 0                    | 0                    | 0                           |
| Seguridad Nacional  | 0                    | 0                                  | 0                          | 0                    | 0                    | 0                           |
| Asuntos de Orden Público y de Seguridad Interior  | 0                    | 0                                  | 0                          | 0                    | 0                    | 0                           |
| Otros Servicios Generales   | 0                    | 0                                  | 0                          | 0                    | 0                    | 0                           |
| <b>Desarrollo Social</b>  |                      |                                    |                            |                      |                      |                             |
| Protección Ambiental  | 32,833,637.00        | 9,888,645.80                       | 42,722,282.80              | 43,363,088.80        | 43,363,088.80        | -640,806.00                 |
| Vivienda y Servicios a la Comunidad   | 0.00                 | 0.00                               | 0.00                       | 0.00                 | 0.00                 | 0.00                        |
| Salud   | 0.00                 | 0.00                               | 0.00                       | 0.00                 | 0.00                 | 0.00                        |
| Recreación, Cultura y Otras Manifestaciones Sociales  | 0.00                 | 0.00                               | 0.00                       | 0.00                 | 0.00                 | 0.00                        |
| Educación   | 32,833,637.00        | 9,888,645.80                       | 42,722,282.80              | 43,363,088.80        | 43,363,088.80        | -640,806.00                 |
| Protección Social   | 0                    | 0                                  | 0                          | 0                    | 0                    | 0                           |
| Otros Asuntos Sociales  | 0                    | 0                                  | 0                          | 0                    | 0                    | 0                           |
| <b>Desarrollo Económico</b>   |                      |                                    |                            |                      |                      |                             |
| Asuntos Económicos, Comerciales y Laborales en General  | 640,806              | 0                                  | 640,806                    | 0                    | 0                    | 640,806                     |
| Agropecuaria, Silvicultura, Pesca y Caza  | 0                    | 0                                  | 0                          | 0                    | 0                    | 0                           |
| Combustibles y Energía  | 0                    | 0                                  | 0                          | 0                    | 0                    | 0                           |
| Minería, Manufacturas y Construcción  | 0                    | 0                                  | 0                          | 0                    | 0                    | 0                           |
| Transporte  | 0                    | 0                                  | 0                          | 0                    | 0                    | 0                           |
| Comunicaciones  | 0                    | 0                                  | 0                          | 0                    | 0                    | 0                           |
| Turismo   | 0                    | 0                                  | 0                          | 0                    | 0                    | 0                           |
| Ciencia, Tecnología e Innovación  | 640,806              | 0                                  | 640,806                    | 0                    | 0                    | 640,806                     |
| Otros Industrias y Otros Asuntos Económicos   | 0                    | 0                                  | 0                          | 0                    | 0                    | 0                           |
| <b>Otras no Clasificadas en Funciones Anteriores</b>  |                      |                                    |                            |                      |                      |                             |
| Transacciones de la Deuda Pública / Costo Financiero de la Deuda                              | 0                    | 0                                  | 0                          | 0                    | 0                    | 0                           |
| Transferencias, Participaciones y Aportaciones entre Diferentes Niveles y Ordenes de Gobierno | 0                    | 0                                  | 0                          | 0                    | 0                    | 0                           |
| Samaneamiento del Sistema Financiero  | 0                    | 0                                  | 0                          | 0                    | 0                    | 0                           |
| Aduados de Ejercicios Fiscales Anteriores   | 0                    | 0                                  | 0                          | 0                    | 0                    | 0                           |
| <b>Total del Gasto</b>  | <b>33,474,443.00</b> | <b>9,888,645.80</b>                | <b>43,363,088.80</b>       | <b>43,363,088.80</b> | <b>43,363,088.80</b> | <b>0.00</b>                 |

Mtro. Víctor Manuel Maravé Sosa  
 Rector

Lic. Luis Antonio Tur Xool  
 Director de Administración y Finanzas



Cuenta Pública 2022  
 Universidad Tecnológica Regional del Sur  
 Endudamiento Neto  
 Del 01 al 31 de diciembre de 2022

| Identificación de Crédito o Instrumento | Creditos Bancarios |                   |                                |
|---|--------------------|-------------------|--------------------------------|
|   | A<br>Colocación    | B<br>Amortización | C = A - B<br>Endudamiento Neto |

|                                 |          |          |          |
|---------------------------------|----------|----------|----------|
| 0                               | 0        | 0        | 0        |
| 0                               |          |          | 0        |
| 0                               |          |          | 0        |
| 0                               |          |          | 0        |
| 0                               |          |          | 0        |
| 0                               |          |          | 0        |
| 0                               |          |          | 0        |
| 0                               |          |          | 0        |
| 0                               |          |          | 0        |
| 0                               |          |          | 0        |
| 0                               |          |          | 0        |
| 0                               |          |          | 0        |
| <b>Total Créditos Bancarios</b> | <b>0</b> | <b>0</b> | <b>0</b> |

| Otros Instrumentos de Deuda              |          |          |          |
|--|----------|----------|----------|
|  |          |          | 0        |
|  |          |          | 0        |
|  |          |          | 0        |
|  |          |          | 0        |
|  |          |          | 0        |
|  |          |          | 0        |
|  |          |          | 0        |
|  |          |          | 0        |
|  |          |          | 0        |
|  |          |          | 0        |
|  |          |          | 0        |
|  |          |          | 0        |
| <b>Total Otros Instrumentos de Deuda</b> | <b>0</b> | <b>0</b> | <b>0</b> |

|   |   |   |   |
|---|---|---|---|
| 0 | 0 | 0 | 0 |
|---|---|---|---|

Mtro. Victor Manuel Maravé Sosa  
 Rector

Lic. Luis Antonio Tut Xool  
 Director de Administración y Finanzas



Cuenta Pública 2022  
Universidad Tecnológica Regional del Sur  
Intereses de la Deuda  
De 1 al 31 de diciembre de 2022

| Identificación de Crédito o Instrumento | Devengado | Pagado |
|---|-----------|--------|
| Créditos Bancarios                      |           |        |
| -                                       | -         | -      |
| Total Créditos Bancarios                | 0.00      | 0.00   |
| Otros Instrumentos de Deuda             |           |        |
| -                                       | -         | -      |
| Total Otros Instrumentos de Deuda       | 0.00      | 0.00   |
| TOTAL                                   | 0.00      | 0.00   |

Mtro. Víctor Manuel Maravé Sosa  
Rector

Lic. Luis Antonio Tut Xool  
Dirección de Administración y Finanzas



# Información Programática

Cuenta Pública  
Entidad federativa de Yucatán

2022

| Programas  | Concepto   | Egresos          |                                  |                           |                   |                |                             |
|--|--|------------------|----------------------------------|---------------------------|-------------------|----------------|-----------------------------|
|  |  | Aprobado<br>1.00 | Aplicaciones/Reducciones<br>2.00 | Modificado<br>3 = (1 + 2) | Devengado<br>4.00 | Pagado<br>5.00 | Subejercicio<br>6 = (3 - 4) |
| Subsidios Sector Social y Privado o Entidades Federativas y Municipios |  | 1,447,036.00     | 7,867,618.21                     | 9,314,654.21              | 11,730,201.38     | 11,730,201.38  | -2,415,547.17               |
|  | Sujtos a Reglas de Operación   |                  |                                  | 0.00                      |                   |                | 0.00                        |
|  | Otros Subsidios  |                  |                                  |                           |                   |                | 0.00                        |
|  | Desempeño de las Funciones   | 1,358,495.00     | 7,867,618.21                     | 9,226,113.21              | 11,641,009.65     | 11,641,009.65  | -2,414,896.44               |
|  | Prestación de Servicios Públicos   | 1,358,495.00     | 7,867,618.21                     | 9,226,113.21              | 11,641,009.65     | 11,641,009.65  | -2,414,896.44               |
|  | Provisión de Bienes Públicos   |                  |                                  | 0.00                      |                   |                | 0.00                        |
|  | Planeación, seguimiento y evaluación de políticas públicas                 |                  |                                  | 0.00                      |                   |                | 0.00                        |
|  | I  |                  |                                  | 0.00                      |                   |                | 0.00                        |
|  | II   |                  |                                  | 0.00                      |                   |                | 0.00                        |
|  | Funciones de las Fuerzas Armadas (Únicamente Gobierno Federal)             |                  |                                  | 0.00                      |                   |                | 0.00                        |
|  | II   |                  |                                  | 0.00                      |                   |                | 0.00                        |
|  | Proyectos de Inversión   |                  |                                  | 0.00                      |                   |                | 0.00                        |
| Administrativos y de Apoyo   |  | 88,541.00        | 0.00                             | 88,541.00                 | 89,191.73         | 89,191.73      | -650.73                     |
|  | Apoyo al proceso presupuestario y para mejorar la eficiencia institucional | 88,541.00        | 0.00                             | 88,541.00                 | 89,191.73         | 89,191.73      | -650.73                     |
|  | Apoyo a la función pública y al mejoramiento de la gestión                 |                  |                                  | 0.00                      |                   |                | 0.00                        |
|  | Operaciones ajenas   |                  |                                  | 0.00                      |                   |                | 0.00                        |
| Compromisos  |  | 0.00             | 0.00                             | 0.00                      | 0.00              | 0.00           | 0.00                        |
|  | Obligaciones de cumplimiento de resolución jurisdiccional                  |                  |                                  | 0.00                      |                   |                | 0.00                        |
|  | Desastres Naturales  |                  |                                  | 0.00                      |                   |                | 0.00                        |
| Obligaciones   |  | 0.00             | 0.00                             | 0.00                      | 0.00              | 0.00           | 0.00                        |
|  | Pensiones y jubilaciones   |                  |                                  | 0.00                      |                   |                | 0.00                        |
|  | Aportaciones a la seguridad social   |                  |                                  | 0.00                      |                   |                | 0.00                        |
|  | Aportaciones a fondos de estabilización                                    |                  |                                  | 0.00                      |                   |                | 0.00                        |
|  | Aportaciones a fondos de inversión y reestructura de pensiones             |                  |                                  | 0.00                      |                   |                | 0.00                        |
| Programas de Gasto Federalizado (Gobierno Federal)                     |  | 0.00             | 0.00                             | 0.00                      | 0.00              | 0.00           | 0.00                        |
|  | Gasto Federalizado   |                  |                                  | 0.00                      |                   |                | 0.00                        |
|  | Participaciones a entidades federativas y municipios                       |                  |                                  | 0.00                      |                   |                | 0.00                        |
|  | Costo financiero, deuda o apoyos a deudores y ahorradores de la banca      |                  |                                  | 0.00                      |                   |                | 0.00                        |
|  | Adeudos de ejercicios fiscales anteriores                                  |                  |                                  | 0.00                      |                   |                | 0.00                        |
| <b>Total del Gasto</b>   |  | <b>0.00</b>      | <b>0.00</b>                      | <b>0.00</b>               | <b>0.00</b>       | <b>0.00</b>    | <b>0.00</b>                 |

Mtro. Víctor Manuel Maravé Sosa  
Rector

Lic. Luis Antonio Tui Xool  
Director de Administración y Finanzas

| Programas  | Concepto   | Aprobado<br>1.00     | Modificaciones/Reducciones<br>2.00 | Egresos<br>Modificado<br>3 = (1 + 2) | Devengado<br>4.00    | Pagado<br>5.00       | Subejercicio<br>6 = (3 - 4) |
|--|--|----------------------|------------------------------------|--------------------------------------|----------------------|----------------------|-----------------------------|
| Subsidios Sector Social y Privado o Entidades Federativas y Municipios |  | 33,474,443.00        | 9,888,645.80                       | 43,363,088.80                        | 43,363,088.80        | 43,363,088.80        | 0.00                        |
|  | Sujetos a Reglas de Operación  | 0.00                 | 0.00                               | 0.00                                 | 0.00                 | 0.00                 | 0.00                        |
|  | Otros Subsidios  | 0.00                 | 0.00                               | 0.00                                 | 0.00                 | 0.00                 | 0.00                        |
| Desempeño de las Funciones   |  | 32,357,447.00        | 9,888,645.80                       | 42,246,092.80                        | 40,735,891.71        | 40,735,891.71        | 1,510,201.09                |
|  | Prestación de Servicios Públicos   | 32,357,447.00        | 9,888,645.80                       | 42,246,092.80                        | 40,735,891.71        | 40,735,891.71        | 1,510,201.09                |
|  | Provisión de Bienes Públicos   |                      |                                    |                                      |                      |                      |                             |
|  | Planación, seguimiento y evaluación de políticas públicas                  |                      |                                    |                                      |                      |                      |                             |
|  | Promoción y fomento  |                      |                                    |                                      |                      |                      |                             |
|  | Regulación y supervisión   |                      |                                    |                                      |                      |                      |                             |
|  | Funciones de las Fuerzas Armadas (Únicamente Gobierno Federal)             |                      |                                    |                                      |                      |                      |                             |
| Administrativos y de Apoyo   |  | 1,116,996.00         | 0.00                               | 1,116,996.00                         | 2,627,197.09         | 2,627,197.09         | -1,510,201.09               |
|  | Proyectos de inversión   | 1,116,996.00         | 0.00                               | 1,116,996.00                         | 2,627,197.09         | 2,627,197.09         | -1,510,201.09               |
|  | Apoyo al proceso presupuestario y para mejorar la eficiencia institucional | 1,116,996.00         | 0.00                               | 1,116,996.00                         | 2,627,197.09         | 2,627,197.09         | -1,510,201.09               |
|  | Apoyo a la función pública y al mejoramiento de la gestión                 |                      |                                    |                                      |                      |                      |                             |
|  | Operaciones ajenas   | 0.00                 | 0.00                               | 0.00                                 | 0.00                 | 0.00                 | 0.00                        |
| Compromisos  |  | 0.00                 | 0.00                               | 0.00                                 | 0.00                 | 0.00                 | 0.00                        |
|  | Obligaciones de cumplimiento de resolución jurisdiccional                  | 0.00                 | 0.00                               | 0.00                                 | 0.00                 | 0.00                 | 0.00                        |
|  | Desastres Naturales  | 0.00                 | 0.00                               | 0.00                                 | 0.00                 | 0.00                 | 0.00                        |
| Obligaciones   |  | 0.00                 | 0.00                               | 0.00                                 | 0.00                 | 0.00                 | 0.00                        |
|  | Pensiones y jubilaciones   | 0.00                 | 0.00                               | 0.00                                 | 0.00                 | 0.00                 | 0.00                        |
|  | Aportaciones a la seguridad social   | 0.00                 | 0.00                               | 0.00                                 | 0.00                 | 0.00                 | 0.00                        |
|  | Aportaciones a fondos de estabilización                                    | 0.00                 | 0.00                               | 0.00                                 | 0.00                 | 0.00                 | 0.00                        |
|  | Aportaciones a fondos de inversión y reestructura de pensiones             | 0.00                 | 0.00                               | 0.00                                 | 0.00                 | 0.00                 | 0.00                        |
| Programas de Gasto Federalizado (Gobierno Federal)                     |  | 0.00                 | 0.00                               | 0.00                                 | 0.00                 | 0.00                 | 0.00                        |
|  | Gasto Federalizado   | 0.00                 | 0.00                               | 0.00                                 | 0.00                 | 0.00                 | 0.00                        |
| Participaciones a entidades federativas y municipios                   |  | 0.00                 | 0.00                               | 0.00                                 | 0.00                 | 0.00                 | 0.00                        |
| Costo financiero, deuda o apoyos a deudores y ahorradores de la banca  |  | 0.00                 | 0.00                               | 0.00                                 | 0.00                 | 0.00                 | 0.00                        |
| Adeudos de ejercicios fiscales anteriores                              |  | 0.00                 | 0.00                               | 0.00                                 | 0.00                 | 0.00                 | 0.00                        |
| <b>Total del Gasto</b>   |  | <b>33,474,443.00</b> | <b>9,888,645.80</b>                | <b>43,363,088.80</b>                 | <b>43,363,088.80</b> | <b>43,363,088.80</b> | <b>0.00</b>                 |

Mtro. Víctor Mandel Maravé Sosa  
 Rector

Lic. Luis Antonio Tut Xool  
 Director de Administración y Finanzas





## Unidad Básica de Presupuestación 2022

Código: UTRS-13594-PISP

### Datos generales

Tipo: PRESUPUESTO INSTITUCIONAL DE SERVICIOS PERSONALES CONTINUO  
 Nombre: Universidad Tecnológica Regional del Sur  
 Descripción: Formar Técnicos Superiores Universitarios en las carreras de Contaduría, Desarrollo de Negocios, Tecnologías de la Información, Procesos Industriales, Mecatrónica y Turismo, así como Licenciados en Contaduría, Innovación de negocios y Mercadotecnia, Gestión y Desarrollo Turístico, además de Ingenieros en Gestión y Desarrollo de Software, Mecatrónica y Sistemas Productivos, todos ellos aptos para la aplicación de conocimientos y la solución de problemas a fin de incrementar la planta productiva del estado y así contribuyan a elevar el bienestar de la población e incrementar la proporción de estudiantes en áreas de la ciencia y la tecnología.  
 Síntesis: Formar Técnicos Superiores Universitarios en las carreras de Contaduría, Desarrollo de Negocios, Tecnologías de la Información, Procesos Industriales, Mecatrónica y Turismo, así como Licenciados en Contaduría, Innovación de negocios y Mercadotecnia, Gestión y Desarrollo Turístico, además de Ingenieros en Gestión y Desarrollo de Software, Mecatrónica y Sistemas Productivos.  
 Multianual: SI Infraestructura: No Adquisición Bienes Muebles e Inmuebles: No Igualdad de Género: SI Inversión en Infancia: No Infancia temprana: No Gasto Social: SI  
 ROP: No ROP publicada: No ROP Estatal: No Administrativo: No Municipalización: SI

### Objetivo

Los alumnos matriculados de las instituciones de educación superior permanecen hasta la obtención del título profesional mediante la formación de Técnicos Superiores Universitarios y Licenciados.

### Acciones para la igualdad de género

### Bienes, Servicios y Meta(s)

| Componente | Tipo                  | Entregable                               | Cantidad | Unidad | Unidades Corresponsables |                      |
|------------|-----------------------|--|----------|--------|--------------------------|----------------------|
| No Aplica  | Servicios Intermedios | Universidad Tecnológica Regional del Sur | 121      | NA     | 56.22.1                  | OFICINA DEL DIRECTOR |

### Regionalización - Municipalización

| Región                   | Municipio | Presupuesto       | Unidad de Medida | Meta | Hombres   | Mujeres   | Total beneficiarios |
|--------------------------|-----------|-------------------|------------------|------|-----------|-----------|---------------------|
| Sur                      |           |                   |                  |      |           |           |                     |
|                          | Tekax     | 29,927,771        | NA               | 0    | 73        | 48        | 121                 |
| <b>Total Región</b>      |           | <b>29,927,771</b> |                  |      | <b>73</b> | <b>48</b> | <b>121</b>          |
| <b>Presupuesto total</b> |           | <b>29,927,771</b> |                  |      |           |           |                     |

### Unidad Coordinadora (Centro de Costo)

Ramo o Secretaría: 56 SECRETARIA DE INVESTIGACIÓN, INNOVACIÓN Y EDUCACIÓN SUPERIOR  
 Unidad Responsable: 22 UNIVERSIDAD TECNOLÓGICA REGIONAL DEL SUR  
 Subunidad Responsable: 1 OFICINA DEL DIRECTOR

### Total Meta

TOTAL NA 0

### Plan Estatal de Desarrollo

### Principal

Eje: 06 Innovación, conocimiento y tecnología  
 Tema: 01 Educación superior y enseñanza científica y técnica  
 Objetivo: 02 Mejorar la calidad de la educación superior en el estado.  
 Estrategia: 02 Fortalecer de manera sostenible e inclusiva la eficiencia terminal de los estudiantes de educación superior.  
 Línea de acción: 04 Fortalecer de manera sostenible la normatividad de la gestión institucional para asegurar el funcionamiento pertinente de las instituciones de educación superior.  
 PMP Sectorial: 12 Sin PMP sectorial  
 Tema Estratégico: 0011 Sin TE  
 Objetivo PMP: 0763 Sin Objetivo  
 PMP Especial: 06 Programa Especial de Innovación, Conocimiento y Tecnología  
 Tema Estratégico: 0035 6.8 Eficiencia terminal en la educación superior.  
 Objetivo PMP: 0784 6.8.1. Reducir el abandono escolar en la educación superior del estado de Yucatán.  
 ODS: Objetivo 4. Garantizar una educación inclusiva, equitativa y de calidad y promover oportunidades de aprendizaje durante toda la vida para todos



## Unidad Básica de Presupuestación 2022

Código: UTRS-13594-PISP

| Plan Estatal de Desarrollo | Transversal  | Regional   |
|----------------------------|--|--|
| Eje                        | 05 Igualdad de género, oportunidades y no discriminación   | 10 Desarrollo regional   |
| Tema                       | 01 Igualdad de género  | 01   |
| Objetivo                   | 02 Reducir las brechas de género en educación  | 01 Disminuir la desigualdad territorial en el acceso a los derechos económicos, sociales, culturales y   |
| Estrategia                 | 01 Reducir la deserción, abandono y rezago educativo de las mujeres  | 01 Establecer áreas prioritarias de inversión que permitan enfocar los recursos de los programas federales, estatales y municipales desde una perspectiva territorial. |
| Línea de acción            | 01 Impulsar convenios de colaboración y fomentar la coordinación con los sectores público, privado, social y académico para fortalecer la educación inclusiva, con atención especial en comunidades alejadas | 02 Establecer una cartera de proyectos estratégicos de inversión pública con impacto regional para su gestión y financiamiento conjunto.                               |

### Estructura Funcional Programática

|                         |   |
|-------------------------|---|
| Finalidad               | 02 Desarrollo Social  |
| Eje                     | 02.06 Innovación, conocimiento y tecnología                 |
| Función                 | 02.06.05 Educación  |
| Subfunción              | 02.06.05.03 Educación Superior                              |
| Programa Presupuestario | 02.06.05.03.486PP Eficiencia Terminal en Educación Superior |

### Clasificación Programática

|                          |                                  |
|--------------------------|----------------------------------|
| Tipo de programa:        | Prestación de Servicios Públicos |
| Tipo de infraestructura: | No aplica                        |

### Presupuesto

|   |                   |
|---|-------------------|
| 4000 TRANSFERENCIAS, ASIGNACIONES, SUBSIDIOS Y OTRAS AYUDAS | 29,927,771        |
| <b>Total UBP</b>  | <b>29,927,771</b> |

Estatus UBP

Estatus Auxiliar Presupuestal

APLICADO ENLACE SAF  
COSTOS EN ESTADO AUTORIZADO POR LA DEPENDENCIA

Autorizado por:

**NILMA ESTELA LOO CONTRERAS**

Responsable de la UBP

**NILMA ESTELA LOO CONTRERAS**

Enlace de Programación

**ALDRYN MOGUEL CHAN**

Enlace SAF



## Unidad Básica de Presupuestación 2022

Código: UTRS-14049-GA

### Datos generales

Tipo: GASTOS ADMINISTRATIVOS CONTINUO  
 Nombre: Gastos administrativos de la Universidad Tecnológica Regional del Sur  
 Descripción: Mediante la administración de recursos financieros, se realizará el pago de servicios generales (energía eléctrica, agua potable, telefonía, servicios de red), además del servicio de limpieza y conservación de jardines, fumigación de espacios y áreas de la Universidad, además del pago de seguros vehiculares y servicio postal o mensajería.  
 Síntesis: Pago de servicios básicos y otros, necesarios para la operatividad de la Universidad Tecnológica Regional del Sur.  
 Problema específico a atender:  
 Multifinual: Si    Infraestructura: No    Adquisición Bienes Muebles e Inmuebles: No    Igualdad de Género: No    Inversión en Infancia: No    Infancia temprana: No    Gasto Social: No  
 ROP: No    ROP publicadas: No    ROP Estatal: No    Administrativo: Si    Municipalización: Si

### Objetivo

Las dependencias y entidades del sector innovación cuentan con una administración pública eficiente para su funcionamiento, mediante el pago oportuno de sus servicios básicos, seguros vehiculares y otros servicios.

### Población programada a atender

Personal administrativo y docente de la Universidad Tecnológica Regional del Sur.

### Bienes, Servicios y Meta(s)

| Componente  | Tipo                  | Entregable   | Cantidad | Unidad | Unidades Corresponsables     |
|---|-----------------------|--|----------|--------|------------------------------|
| Recursos para gasto corriente del eje 6 administrados | Servicios Intermedios | Servicios Básicos (energía eléctrica, teléfono convencional, Internet) pagados | 12       | PAGO   | 56 22.1 OFICINA DEL DIRECTOR |
| Recursos para gasto corriente del eje 6 administrados | Servicios Intermedios | Seguros vehiculares pagados  | 6        | PAGO   | 56 22.1 OFICINA DEL DIRECTOR |
| Recursos para gasto corriente del eje 6 administrados | Servicios Intermedios | Otros servicios (jardinería, fumigación, postal y mensajería) pagados.         | 12       | PAGO   | 56 22.1 OFICINA DEL DIRECTOR |

### Regionalización - Municipalización

| Región            | Municipio | Presupuesto | Unidad de Medida | Meta | Hombres | Mujeres | Total beneficiarios |
|-------------------|-----------|-------------|------------------|------|---------|---------|---------------------|
| Sur               |           |             |                  |      |         |         |                     |
|                   | Tekax     | 1,116,996   | PAGO             | 30   | 75      | 46      | 121                 |
| Total Región      |           | 1,116,996   |                  |      | 75      | 46      | 121                 |
| Presupuesto total |           | 1,116,996   |                  |      |         |         |                     |



# Unidad Básica de Presupuestación 2022

Código: UTRS-14049-GA

|                                       |   |                   |
|---------------------------------------|---|-------------------|
| Unidad Coordinadora (Centro de Costo) |   | <b>Total Meta</b> |
| Ramo o Secretaría                     | 56 SECRETARIA DE INVESTIGACIÓN, INNOVACIÓN Y EDUCACIÓN SUPERIOR | TOTAL PAGO 30     |
| Unidad Responsable                    | 22 UNIVERSIDAD TECNOLÓGICA REGIONAL DEL SUR                     |                   |
| Subunidad Responsable                 | 1 OFICINA DEL DIRECTOR  |                   |

|                                   |   |
|-----------------------------------|---|
| <b>Plan Estatal de Desarrollo</b> | <b>Principal</b>  |
| Eje                               | 06 Innovación, conocimiento y tecnología  |
| Tema                              | 01 Educación superior y enseñanza científica y técnica  |
| Objetivo                          | 02 Mejorar la calidad de la educación superior en el estado   |
| Estrategia                        | 02 Fortalecer de manera sostenible e inclusiva la eficiencia terminal de los estudiantes de educación superior  |
| Línea de acción                   | 04 Fortalecer de manera sostenible la normatividad de la gestión institucional para asegurar el funcionamiento pertinente de las instituciones de educación superior. |
| PMP Sectorial                     | 12 Sin PMP sectorial  |
| Tema Estratégico                  | 0011 Sin TE   |
| Objetivo PMP                      | 0763 Sin Objetivo   |
| PMP Especial                      | 08 Programa Especial de Gobierno Abierto, Eficiente y con Finanzas Sanas  |
| Tema Estratégico                  | 0009 8.6 Finanzas sanas   |
| Objetivo PMP                      | 0760 8.6.3. Aumentar las mejores prácticas administrativas que mejoren la eficiencia gubernamental.   |
| QDS                               | Objetivo 4. Garantizar una educación inclusiva, equitativa y de calidad y promover oportunidades de aprendizaje durante toda la vida para todos                       |

|                                   |                    |                 |
|-----------------------------------|--------------------|-----------------|
| <b>Plan Estatal de Desarrollo</b> | <b>Transversal</b> | <b>Regional</b> |
| Eje                               |                    |                 |
| Tema                              |                    |                 |
| Objetivo                          |                    |                 |
| Estrategia                        |                    |                 |
| Línea de acción                   |                    |                 |

|  |  |
|--|--|
| <b>Estructura Funcional Programática</b> |  |
| Finalidad                                | 02 Desarrollo Social   |
| Eje                                      | 02.06 innovación, conocimiento y tecnología                                    |
| Función                                  | 02.06.05 Educación   |
| Subfunción                               | 02.06.05.06 Otros Servicios Educativos y Actividades Inherentes                |
| Programa Presupuestario                  | 02.06.05.06.486PP Gestión Eficiente de las Instituciones del Sector Innovación |

|                                   |  |
|-----------------------------------|--|
| <b>Clasificación Programática</b> |  |
| Tipo de programa:                 | Apoyo al proceso presupuestario y para mejorar la eficiencia institucional |
| Tipo de infraestructura:          | No aplica  |

|   |                  |
|---|------------------|
| <b>Presupuesto</b>  |                  |
| 4000 TRANSFERENCIAS, ASIGNACIONES, SUBSIDIOS Y OTRAS AYUDAS | 1,116,996        |
| <b>Total UBP</b>  | <b>1,116,996</b> |

Estatus UBP APLICADO ENLACE SAF  
 Estatus Auxiliar Presupuestal COSTOS EN ESTADO AUTORIZADO POR LA DEPENDENCIA

Autorizado por:
   

  
**NILMA ESTELA LOO CONTRERAS**  
 Responsable de la UBP
 

  
**NILMA ESTELA LOO CONTRERAS**  
 Enlace de Programación
 

  
**ALDRYN MOGUEL CHAN**  
 Enlace SAF



## Unidad Básica de Presupuestación 2022

Código: UTRS-17562-AP

### Datos generales

|                               |   |                 |    |  |    |                    |    |                       |    |                   |    |              |    |
|-------------------------------|---|-----------------|----|--|----|--------------------|----|-----------------------|----|-------------------|----|--------------|----|
| Tipo                          | ACTIVIDAD PROGRAMÁTICA CONTINUO   |                 |    |  |    |                    |    |                       |    |                   |    |              |    |
| Nombre                        | Vinculación con el sector productivo, público y social de la Universidad Tecnológica Regional del Sur   |                 |    |  |    |                    |    |                       |    |                   |    |              |    |
| Descripción                   | Vincular los servicios de la Universidad Tecnológica Regional del Sur con los sectores público, social y productivo de Tekax, Yucatán, mediante cursos de educación continua, servicios de colocación de egresados en el mercado laboral, convenios de colaboración, servicios de asistencia y transferencia tecnológica, de incubadora de negocios para empresas de nueva creación, así como para jóvenes emprendedores, además de los servicios de captación de aspirantes a nuevo ingreso. |                 |    |  |    |                    |    |                       |    |                   |    |              |    |
| Síntesis                      | Vincular servicios de la Universidad Tecnológica Regional del Sur al sector productivo, académico, público y social de Tekax, Yucatán.  |                 |    |  |    |                    |    |                       |    |                   |    |              |    |
| Problema específico a atender | Los niveles de innovación, capacitación y asistencia técnica presente en los pequeños productores y empresarios de la región es muy baja, ya que no poseen algún tipo de capacitación y formación especializada y tampoco propician la innovación, esto de acuerdo al reporte realizado por la Dirección de Vinculación, por lo que a través de los programas de vinculación, se pretende estrechar la relación escuela-empresa y la Universidad atiende esta área de oportunidad.            |                 |    |  |    |                    |    |                       |    |                   |    |              |    |
| Multianual                    | Si  | Infraestructura | No | Adquisición Bienes Muebles e Inmuebles | No | Igualdad de Género | Si | Inversión en Infancia | No | Infancia temprana | No | Gasto Social | Si |
| ROP                           | No  | ROP publicada   | No | ROP Estatal                            | No | Administrativo     | No | Municipalización      | Si |                   |    |              |    |

### Objetivo

Estudiantes y docentes de educación superior ofrecen servicios pertinentes a las necesidades del sector productivo, mediante convenios de vinculación académica, incubación de negocios, colocación de egresados y aplicación de exámenes de ingreso.

### Población programada a atender

Estudiantes y egresados de la Universidad Tecnológica Regional del Sur, así como instituciones académicas y empresas del sector productivo, público y social vinculadas.

### Compromiso del Gobernador

95 Vincular las universidades con la capacitación laboral de la demanda industrial

### Acciones para la igualdad de género

### Cuantificación de la población programada a atender

|  | Cantidad     |
|--|--------------|
| Total de hombres                                   | 1,121        |
| Total de hombres mayahablantes                     | 473          |
| Total de mujeres                                   | 1,059        |
| Total de mujeres mayahablantes                     | 379          |
| <b>TOTAL (Total de hombres + Total de mujeres)</b> | <b>2,180</b> |

### Bienes, Servicios y Meta(s)

| Componente  | Tipo              | Entregable   | Cantidad | Unidad   | Unidades Corresponsables     |
|---|-------------------|--|----------|----------|------------------------------|
| Servicios de vinculación académica con el sector productivo, empresarial y organizaciones no gubernamentales realizados | Servicios Finales | Servicios de vinculación académica con el sector productivo, público y social realizados | 25       | SERVICIO | 56.22.1 OFICINA DEL DIRECTOR |
| Servicios para el emprendimiento, incubación y aceleración de empresas realizados                                       | Servicios Finales | Servicios para el emprendimiento, incubación y aceleración de empresas, realizados       | 10       | SERVICIO | 56.22.1 OFICINA DEL DIRECTOR |
| Servicios de colocación de egresados en el mercado laboral realizado  | Servicios Finales | Servicios de colocación de egresados, en el mercado laboral, realizados                  | 15       | SERVICIO | 56.22.1 OFICINA DEL DIRECTOR |
| Absorción de egresados de nivel medio superior  | Servicios Finales | Servicios de captación de estudiantes aspirantes a inscribirse, realizados               | 1,000    | SERVICIO | 56.22.1 OFICINA DEL DIRECTOR |

### Regionalización - Municipalización

| Región                   | Municipio | Presupuesto    | Unidad de Medida | Meta  | Hombres      | Mujeres      | Total beneficiarios |
|--------------------------|-----------|----------------|------------------|-------|--------------|--------------|---------------------|
| Sur                      |           |                |                  |       |              |              |                     |
|                          | Tekax     | 640,806        | SERVICIO         | 1,050 | 1,121        | 1,059        | 2,180               |
| <b>Total Región</b>      |           | <b>640,806</b> |                  |       | <b>1,121</b> | <b>1,059</b> | <b>2,180</b>        |
| <b>Presupuesto total</b> |           | <b>640,806</b> |                  |       |              |              |                     |



## Unidad Básica de Presupuestación 2022

### Código: UTRS-17562-AP

|                                       |   |                      |
|---------------------------------------|---|----------------------|
| Unidad Coordinadora (Centro de Costo) |   | <b>Total Meta</b>    |
| Ramo o Secretaría                     | 56 SECRETARÍA DE INVESTIGACIÓN, INNOVACIÓN Y EDUCACIÓN SUPERIOR | TOTAL SERVICIO 1.050 |
| Unidad Responsable                    | 22 UNIVERSIDAD TECNOLÓGICA REGIONAL DEL SUR                     |                      |
| Subunidad Responsable                 | 1 OFICINA DEL DIRECTOR  |                      |

|                            |   |
|----------------------------|---|
| Plan Estatal de Desarrollo | <b>Principal</b>  |
| Eje                        | 06 Innovación, conocimiento y tecnología  |
| Tema                       | 01 Educación superior y enseñanza científica y técnica  |
| Objetivo                   | 01 Incrementar la formación de capital humano con competencias y habilidades productivas y técnicas   |
| Estrategia                 | 02 Vincular de manera sostenible y permanente el sector productivo con el educativo para satisfacer la demanda actual y emergente de capital humano de las empresas             |
| Línea de acción            | 01 Promocionar a las universidades como centros de capacitación certificados para la profesionalización basada en competencias laborales de calidad                             |
| PMP Sectorial              | 12 Sin PMP sectorial  |
| Tema Estratégico           | 0011 Sin TE   |
| Objetivo PMP               | 0763 Sin Objetivo   |
| PMP Especial               | 08 Programa Especial de Innovación, Conocimiento y Tecnología   |
| Tema Estratégico           | 0032 6.2. Vinculación con el sector productivo y el educativo   |
| Objetivo PMP               | 0781 6.2.1. Incrementar la formación de capital humano con competencias y habilidades productivas y técnicas, mediante la oferta de servicios pertinentes a las necesidades del |
| ODS                        | Objetivo 4. Garantizar una educación inclusiva, equitativa y de calidad y promover oportunidades de aprendizaje durante toda la vida para todos                                 |

|                            |   |  |  |  |                 |
|----------------------------|---|--|--|--|-----------------|
| Plan Estatal de Desarrollo | <b>Transversal</b>  |  |  |  | <b>Regional</b> |
| Eje                        | 09 Ciudades y comunidades sostenibles   |  |  |  |                 |
| Tema                       | 03 Infraestructura digital  |  |  |  |                 |
| Objetivo                   | 01 Incrementar el acceso a las redes y servicios de telecomunicaciones sostenibles e incluyentes en las |  |  |  |                 |
| Estrategia                 | 02 Fortalecer la infraestructura tecnológica con enfoque de sostenibilidad.                             |  |  |  |                 |
| Línea de acción            | 03 Facilitar el acceso a herramientas tecnológicas que favorezcan la modernización digital.             |  |  |  |                 |

|  |  |
|--|--|
| <b>Estructura Funcional Programática</b> |  |
| Finalidad                                | 03 Desarrollo Económico  |
| Eje                                      | 03.06 Innovación, conocimiento y tecnología  |
| Función                                  | 03.06.08 Ciencia, Tecnología e Innovación  |
| Subfunción                               | 03.06.08.03 Servicios Científicos y Tecnológicos                                     |
| Programa Presupuestario                  | 03.06.08.03.512PP Vinculación, Promoción y Gestión con el Sector Productivo y Social |

|                                   |                                  |
|-----------------------------------|----------------------------------|
| <b>Clasificación Programática</b> |                                  |
| Tipo de programa:                 | Prestación de Servicios Públicos |
| Tipo de infraestructura:          | No aplica                        |

|   |                |
|---|----------------|
| <b>Presupuesto</b>  |                |
| 4000 TRANSFERENCIAS, ASIGNACIONES, SUBSIDIOS Y OTRAS AYUDAS | 640.806        |
| <b>Total UBP</b>  | <b>640.806</b> |

APLICADO ENLACE SAF

COSTOS EN ESTADO AUTORIZADO POR LA DEPENDENCIA

Autorizado por:

|  |   |   |
|--|---|---|
| <br><b>NILMA ESTELA LOO CONTRERAS</b><br>Responsable de la UBP | <br><b>NILMA ESTELA LOO CONTRERAS</b><br>Enlace de Programación | <b>ALDRYN MOGUEL CHAN</b><br>Enlace SAF |
|--|---|---|



## Unidad Básica de Presupuestación 2022

### Código: UTRS-20773-AP

#### Datos generales

|                               |  |                 |    |  |    |                    |    |                       |    |                   |    |              |    |
|-------------------------------|--|-----------------|----|--|----|--------------------|----|-----------------------|----|-------------------|----|--------------|----|
| Tipo                          | ACTIVIDAD PROGRAMÁTICA CONTINUO  |                 |    |  |    |                    |    |                       |    |                   |    |              |    |
| Nombre                        | Eficiencia terminal de la Universidad Tecnológica Regional del Sur   |                 |    |  |    |                    |    |                       |    |                   |    |              |    |
| Descripción                   | Se brindarán servicios de apoyo académico (asesorías académicas, tutorías y apoyo psicopedagógico); económico (descuentos y exenciones de pago); en especie (hospedaje en villa universitaria); extracurriculares (deportivas, culturales y complementarias, como congresos, simposios, conferencias, etc); y de titulación (seguimiento que se proporciona a los egresados hasta obtener el título) a los estudiantes de la universidad Tecnológica Regional del Sur. |                 |    |  |    |                    |    |                       |    |                   |    |              |    |
| Síntesis                      | Brindar servicios de apoyo académico, económico, en especie, extracurriculares y de titulación a los estudiantes de la Universidad Tecnológica Regional del Sur, de Tekax, Yucatán.  |                 |    |  |    |                    |    |                       |    |                   |    |              |    |
| Problema específico a atender | Los índices de deserción son siempre preocupantes, tanto en el nivel de Técnico superior universitario, como en el nivel de Licenciatura, por lo que con diversos apoyos se busca disminuir dicho índice a fin de aumentar la eficiencia terminal.   |                 |    |  |    |                    |    |                       |    |                   |    |              |    |
| Multianual                    | Si   | Infraestructura | No | Adquisición Bienes Muebles e Inmuebles | No | Igualdad de Género | Si | Inversión en Infancia | No | Infancia temprana | No | Oasto Social | Si |
| ROP                           | Si   | ROP publicada   | No | ROP Estatal                            | Si | Administrativo     | No | Municipalización      | Si |                   |    |              |    |

#### Objetivo

Los estudiantes matriculados de las instituciones de educación superior permanecen hasta la obtención del título profesional, mediante los servicios de apoyo académico, económico, extracurricular y de titulación, aumentando la eficiencia terminal.

#### Población programada a atender

Estudiantes matriculados en la Universidad Tecnológica Regional del Sur.

#### Compromiso del Gobernador

55. Facilitar el acceso a la oferta de becas para los estudiantes de todos los niveles educativos

#### Acciones para la igualdad de género

Otorgar apoyos académicos, económicos y en especie a fin de prevenir la deserción en los estudiantes, tanto hombres como mujeres.

#### Cuantificación de la población programada a atender

|  | Cantidad     |
|--|--------------|
| Total de hombres                                   | 573          |
| Total de hombres mayahabiantes                     | 204          |
| Total de mujeres                                   | 530          |
| Total de mujeres mayahabiantes                     | 140          |
| <b>TOTAL (Total de hombres + Total de mujeres)</b> | <b>1,103</b> |

#### Bienes, Servicios y Meta(s)

| Componente  | Tipo              | Entregable   | Cantidad | Unidad           | Unidades Corresponsables     |
|---|-------------------|--|----------|------------------|------------------------------|
| Servicios de apoyo para mejorar la eficiencia terminal proporcionados | Servicios Finales | Apoyos académicos y extracurriculares para estudiantes, proporcionados | 800      | SERVICIO         | 56.22.1 OFICINA DEL DIRECTOR |
| Servicios de apoyo para mejorar la eficiencia terminal proporcionados | Bienes Finales    | Apoyos económicos para estudiantes, proporcionados                     | 464      | APOYO ECONÓMICO  | 56.22.1 OFICINA DEL DIRECTOR |
| Servicios de titulación proporcionados                                | Servicios Finales | Seguimientos de titulación a egresados, proporcionados                 | 440      | SERVICIO         | 56.22.1 OFICINA DEL DIRECTOR |
| Servicios de apoyo para mejorar la eficiencia terminal proporcionados | Bienes Finales    | Hospedaje en villa universitaria, proporcionado                        | 36       | APOYO EN ESPECIE | 56.22.1 OFICINA DEL DIRECTOR |

#### Regionalización - Municipalización

| Región                   | Municipio           | Presupuesto    | Unidad de Medida | Meta  | Hombres    | Mujeres    | Total beneficiarios |
|--------------------------|---------------------|----------------|------------------|-------|------------|------------|---------------------|
| Sur                      | Tekax               | 695,200        | SERVICIO         | 1,240 | 573        | 530        | 1,103               |
|                          | <b>Total Región</b> | <b>695,200</b> |                  |       | <b>573</b> | <b>530</b> | <b>1,103</b>        |
| <b>Presupuesto total</b> |                     | <b>695,200</b> |                  |       |            |            |                     |



## Unidad Básica de Presupuestación 2022

### Código: UTRS-20773-AP

**Unidad Coordinadora (Centro de Costo)**

|                       |   |
|-----------------------|---|
| Ramo o Secretaría     | 56 SECRETARIA DE INVESTIGACIÓN, INNOVACIÓN Y EDUCACIÓN SUPERIOR |
| Unidad Responsable    | 22 UNIVERSIDAD TECNOLÓGICA REGIONAL DEL SUR                     |
| Subunidad Responsable | 1 OFICINA DEL DIRECTOR  |

|                   |       |
|-------------------|-------|
| <b>Total Meta</b> |       |
| TOTAL SERVICIO    | 1,240 |

**Plan Estatal de Desarrollo**

**Principal**

|                  |   |
|------------------|---|
| Eje              | 06 Innovación, conocimiento y tecnología  |
| Tema             | 01 Educación superior y enseñanza científica y técnica  |
| Objetivo         | 02 Mejorar la calidad de la educación superior en el estado   |
| Estrategia       | 02 Fortalecer de manera sostenible e inclusiva la eficiencia terminal de los estudiantes de educación superior.                                 |
| Línea de acción  | 03 Fortalecer los programas de apoyos que contribuyan a evitar la deserción en la educación superior.   |
| PMP Sectorial    | 12 Sin PMP sectorial  |
| Tema Estratégico | 0011 Sin TE   |
| Objetivo PMP     | 0783 Sin Objetivo   |
| PMP Especial     | 06 Programa Especial de Innovación, Conocimiento y Tecnología   |
| Tema Estratégico | 0035 6.6. Eficiencia terminal en la educación superior.   |
| Objetivo PMP     | 0784 6.6.1. Reducir el abandono escolar en la educación superior del estado de Yucatán.   |
| ODS              | Objetivo 4. Garantizar una educación inclusiva, equitativa y de calidad y promover oportunidades de aprendizaje durante toda la vida para todos |

**Plan Estatal de Desarrollo**

**Transversal**

**Regional**

|                 |   |   |
|-----------------|---|---|
| Eje             | 05 Igualdad de género, oportunidades y no discriminación  | 10 Desarrollo regional  |
| Tema            | 01 Igualdad de género   | 01  |
| Objetivo        | 02 Reducir las brechas de género en educación.  | 01 Disminuir la desigualdad territorial en el acceso a los derechos económicos, sociales, culturales y                              |
| Estrategia      | 01 Reducir la deserción, abandono y rezago educativo de las mujeres.  | 03 Fortalecer los programas culturales para potencializar el acceso a los servicios y actividades culturales en todas las regiones. |
| Línea de acción | 06 Facilitar apoyos e incentivos para fortalecer la permanencia escolar de las niñas y mujeres, con énfasis en zonas de alto riesgo de deserción educativa. | 01 Incrementar la oferta de actividades culturales en los municipios del estado   |

**Estructura Funcional Programática**

|                         |   |
|-------------------------|---|
| Finalidad               | 02 Desarrollo Social  |
| Eje                     | 02.06 Innovación, conocimiento y tecnología                 |
| Función                 | 02.06.05 Educación  |
| Subfunción              | 02.06.05.03 Educación Superior                              |
| Programa Presupuestario | 02.06.05.03.486PP Eficiencia Terminal en Educación Superior |

**Clasificación Programática**

|                          |                                  |
|--------------------------|----------------------------------|
| Tipo de programa:        | Prestación de Servicios Públicos |
| Tipo de Infraestructura: | No aplica                        |

**Presupuesto**

|   |                |
|---|----------------|
| 4000 TRANSFERENCIAS, ASIGNACIONES, SUBSIDIOS Y OTRAS AYUDAS | 695,200        |
| <b>Total UBP</b>  | <b>695,200</b> |

Estatus UBP

Estatus Auxiliar Presupuestal

APLICADO ENLACE SAF

COSTOS EN ESTADO AUTORIZADO POR LA DEPENDENCIA

Autorizado por:

**NILMA ESTELA LOO CONTRERAS**

Responsable de la UBP

**NILMA ESTELA LOO CONTRERAS**

Enlace de Programación

**ALDRYN MOGUEL CHAN**

Enlace SAF





## Unidad Básica de Presupuestación 2022

Código: UTRS-20786-AP

### Datos generales

Tipo: ACTIVIDAD PROGRAMÁTICA CONTINUO  
 Nombre: Fortalecimiento de los recursos materiales y humanos de la Universidad Tecnológica Regional del Sur  
 Descripción: Se mejorarán las condiciones de los espacios educativos de la Universidad y se consolidarán los cuerpos académicos junto con los perfiles docentes a través de capacitación apoyos en especie, además de capacitación al personal administrativo.  
 Síntesis: Mejorar las condiciones de espacios educativos y perfiles de los docentes y administrativos de la Universidad Tecnológica Regional del Sur, de Tekax, Yucatán.  
 Problema específico a atender: La Universidad tiene 21 años de su creación y presenta necesidades de mantenimiento en diferentes áreas de sus espacios educativos; de la misma manera se presenta la necesidad de capacitación constante del personal, tanto docente como administrativo.

Multianual: Si    Infraestructura: No    Adquisición Bienes Muebles e Inmuebles: Si    Igualdad de Género: Si    Inversión en Infancia: No    Infancia temprana: No    Gasto Social: Si  
 ROP: No    ROP publicada: No    ROP Estatal: No    Administrativo: No    Municipalización: Si

### Objetivo

Los estudiantes y personal adscrito a las Instituciones de educación superior públicas, se desempeñan en un entorno adecuado para el funcionamiento institucional, mediante el mantenimiento de los espacios educativos de la Universidad y los servicios de habilitación de personal docente y administrativo.

### Población programada a atender

Estudiantes, docentes y administrativos de la Universidad Tecnológica Regional del Sur.

### Acciones para la igualdad de género

Otorgar capacitación al personal docente y administrativo en temáticas de igualdad de género.

### Cuantificación de la población programada a atender

|  | Cantidad     |
|--|--------------|
| Total de hombres                                   | 646          |
| Total de hombres mayahablantes                     | 229          |
| Total de mujeres                                   | 578          |
| Total de mujeres mayahablantes                     | 154          |
| <b>TOTAL (Total de hombres + Total de mujeres)</b> | <b>1,224</b> |

### Bienes, Servicios y Meta(s)

| Componente  | Tipo                  | Entregable   | Cantidad | Unidad           | Unidades Corresponsables     |
|---|-----------------------|--|----------|------------------|------------------------------|
| Capacidad de infraestructura instalada en condiciones adecuadas y suficiente para su operación otorgada | Servicios Intermedios | Mantenimiento de bienes inmuebles realizados       | 3        | MANTENIMIENTO    | 56.22.1 OFICINA DEL DIRECTOR |
| Servicios de habilitación docente otorgados   | Servicios Finales     | Servicios de habilitación docente otorgados        | 45       | SERVICIO         | 56.22.1 OFICINA DEL DIRECTOR |
| Servicios de apoyo en especie a cuerpos académicos entregados   | Bienes Finales        | Apoyos en especie a cuerpos académicos, entregados | 3        | APOYO EN ESPECIE | 56.22.1 OFICINA DEL DIRECTOR |
| Evaluación de desempeño administrativo realizado  | Servicios Finales     | Evaluación de personal administrativo, realizado   | 76       | PRUEBA           | 56.22.1 OFICINA DEL DIRECTOR |

### Regionalización - Municipalización

| Región            | Municipio | Presupuesto | Unidad de Medida | Meta | Hombres | Mujeres | Total beneficiarios |
|-------------------|-----------|-------------|------------------|------|---------|---------|---------------------|
| Sur               | Tekax     | 893,670     | SERVICIO         | 45   | 646     | 578     | 1,224               |
| Total Región      |           | 893,670     |                  |      | 646     | 578     | 1,224               |
| Presupuesto total |           | 893,670     |                  |      |         |         |                     |



# Unidad Básica de Presupuestación 2022

Código: UTRS-20786-AP

|                                       |   |                   |    |
|---------------------------------------|---|-------------------|----|
| Unidad Coordinadora (Centro de Costo) |   | <b>Total Meta</b> |    |
| Ramo o Secretaría                     | 58 SECRETARIA DE INVESTIGACIÓN, INNOVACION Y EDUCACIÓN SUPERIOR | TOTAL SERVICIO    | 45 |
| Unidad Responsable                    | 22 UNIVERSIDAD TECNOLÓGICA REGIONAL DEL SUR                     |                   |    |
| Subunidad Responsable                 | 1 OFICINA DEL DIRECTOR  |                   |    |

|                                   |  |
|-----------------------------------|--|
| <b>Plan Estatal de Desarrollo</b> | <b>Principal</b>   |
| Eje                               | 06 Innovación, conocimiento y tecnología   |
| Tema                              | 01 Educación superior y enseñanza científica y técnica   |
| Objetivo                          | 01 Incrementar la formación de capital humano con competencias y habilidades productivas y técnicas  |
| Estrategia                        | 04 Fortalecer la pertinencia de la educación superior en el estado de manera sostenible e inclusiva  |
| Línea de acción                   | 04 Establecer mecanismos para una adecuada formación, profesionalización y actualización docente en las instituciones de educación superior a través de programas de ciencias, tecnología, ingeniería y matemáticas. |
| PMP Sectorial                     | 12 Sin PMP sectorial   |
| Tema Estratégico                  | 0011 Sin TE  |
| Objetivo PMP                      | 0763 Sin Objetivo  |
| PMP Especial                      | 06 Programa Especial de Innovación, Conocimiento y Tecnología  |
| Tema Estratégico                  | 0031 6.1. Fortalecimiento de las instituciones de Educación Superior   |
| Objetivo PMP                      | 0780 6.1.1. Incrementar la formación técnica y profesional, de manera pertinente y de calidad en las Instituciones de Educación Superior Públicas del Estado de Yucatán.   |
| QDS                               | Objetivo 4. Garantizar una educación inclusiva, equitativa y de calidad y promover oportunidades de aprendizaje durante toda la vida para todos  |

|                                   |                    |                 |
|-----------------------------------|--------------------|-----------------|
| <b>Plan Estatal de Desarrollo</b> | <b>Transversal</b> | <b>Regional</b> |
| Eje                               |                    |                 |
| Tema                              |                    |                 |
| Objetivo                          |                    |                 |
| Estrategia                        |                    |                 |
| Línea de acción                   |                    |                 |

|  |  |  |
|--|--|--|
| <b>Estructura Funcional Programática</b> |  |  |
| Finalidad                                | 02   | Desarrollo Social  |
| Eje                                      | 02.06  | Innovación, conocimiento y tecnología                      |
| Función                                  | 02.06.05   | Educación  |
| Subfunción                               | 02.06.05.03  | Educación Superior   |
| Programa Presupuestario                  | 02.06.05.03.484PP                                      | Fortalecimiento de las Instituciones de Educación Superior |
| <b>Clasificación Programática</b>        |  |  |
| Tipo de programa:                        | Prestación de Servicios Públicos                       |  |
| Tipo de Infraestructura:                 | No aplica  |  |
| <b>Presupuesto</b>                       |  |  |
| 4000                                     | TRANSFERENCIAS, ASIGNACIONES, SUBSIDIOS Y OTRAS AYUDAS | 893,670  |
| Total UBP                                |  | 893,670  |

Estatus UBP: APLICADO ENLACE SAF  
 Estatus Auxiliar Presupuestal: COSTOS EN ESTADO AUTORIZADO POR LA DEPENDENCIA

Autorizado por:

|  |   |   |
|--|---|---|
| <br><b>NILMA ESTELA LOO CONTRERAS</b><br>Responsable de la UBP | <br><b>NILMA ESTELA LOO CONTRERAS</b><br>Enlace de Programación | <b>ALDRYN MOGUEL CHAN</b><br>Enlace SAF |
|--|---|---|



## Unidad Básica de Presupuestación 2022

Código: UTRS-20823-AP

### Datos generales

|                               |  |                  |    |   |    |                     |    |                        |    |                    |    |               |    |
|-------------------------------|--|------------------|----|---|----|---------------------|----|------------------------|----|--------------------|----|---------------|----|
| Tipo                          | ACTIVIDAD PROGRAMÁTICA CONTINUO  |                  |    |   |    |                     |    |                        |    |                    |    |               |    |
| Nombre                        | Otorgamiento de servicios educativos de calidad de la Universidad Tecnológica Regional del Sur de Tekax, Yucatán.  |                  |    |   |    |                     |    |                        |    |                    |    |               |    |
| Descripción:                  | Se proporcionarán servicios de calidad con el seguimiento a la acreditación de un programa educativo Comités Interinstitucionales para la Evaluación de la Educación Superior (CIEES) y con la re-certificación de los servicios de gestión por la norma de calidad ISO 9001-2015  |                  |    |   |    |                     |    |                        |    |                    |    |               |    |
| Síntesis:                     | Proporcionar servicios educativos de calidad a los estudiantes matriculados en la Universidad Tecnológica Regional del Sur de tekax, Yucatán.  |                  |    |   |    |                     |    |                        |    |                    |    |               |    |
| Problema específico a atender | La Universidad Tecnológica Regional del Sur cuenta actualmente con 12 programas educativos (6 de nivel Técnico Superior Universitario y 6 de nivel Licenciatura). 5 de los cuales se encuentran acreditados por organismos acreditadores, siendo los 7 restantes aún no evaluables. Debido a la necesidad de seguir garantizando servicios educativos de calidad a los estudiantes es prioritario continuar con la acreditación de programas educativos, y en el año 2022 le corresponde a uno de los ya acreditados una evaluación de re-acreditación. Por otro lado la Universidad se encuentra certificada desde hace tres años con la norma de calidad ISO 9001-2015, por lo que en el año 2022 le corresponde el proceso de re-certificación de los procesos académicos y administrativos que se brindan a los estudiantes. |                  |    |   |    |                     |    |                        |    |                    |    |               |    |
| Multianual:                   | No   | Infraestructura: | No | Adquisición Bienes Muebles e Inmuebles: | No | Igualdad de Género: | Si | Inversión en Infancia: | No | Infancia temprana: | No | Gasto Social: | Si |
| ROP:                          | No   | ROP publicada:   | No | ROP Estatal:                            | No | Administrativo:     | No | Municipalización:      | Si |                    |    |               |    |

### Objetivo

Los estudiantes de educación superior reciben suficiente formación académica de calidad, con enfoque sustentable y responsabilidad social, mediante programas educativos acreditados y procesos de gestión certificados por su calidad.

### Población programada a atender

Estudiantes matriculados en la Universidad Tecnológica Regional del Sur.

### Acciones para la igualdad de género

Brindar servicios de calidad de manera igualitaria tanto a hombres como mujeres.

### Cuantificación de la población programada a atender

|  | Cantidad     |
|--|--------------|
| Total de hombres                                   | 573          |
| Total de hombres mayahablantes                     | 204          |
| Total de mujeres                                   | 530          |
| Total de mujeres mayahablantes                     | 140          |
| <b>TOTAL (Total de hombres + Total de mujeres)</b> | <b>1,103</b> |

### Bienes, Servicios y Meta(s)

| Componente  | Tipo                  | Entregable  | Cantidad | Unidad      | Unidades Corresponsables     |
|---|-----------------------|---|----------|-------------|------------------------------|
| Evaluación de programas educativos para su acreditación y certificación implementados.    | Servicios Intermedios | Procesos de servicios a estudiantes, certificados | 1        | CERTIFICADO | 56.22.1 OFICINA DEL DIRECTOR |
| Programas educativos de Instituciones de Educación Superior Descentralizadas acreditadas. | Servicios Finales     | Programa educativo, acreditado.                   | 1        | PROGRAMA    | 56.22.1 OFICINA DEL DIRECTOR |

### Regionalización - Municipalización

| Región                   | Municipio           | Presupuesto    | Unidad de Medida | Meta | Hombres    | Mujeres    | Total beneficiarios |
|--------------------------|---------------------|----------------|------------------|------|------------|------------|---------------------|
| Sur                      | Tekax               | 200,000        | CERTIFICADO      | 1    | 573        | 530        | 1,103               |
|                          | <b>Total Región</b> | <b>200,000</b> |                  |      | <b>573</b> | <b>530</b> | <b>1,103</b>        |
| <b>Presupuesto total</b> |                     | <b>200,000</b> |                  |      |            |            |                     |



## Unidad Básica de Presupuestación 2022

### Código: UTRS-20823-AP

Unidad Coordinadora (Centro de Costo)

Ramo o Secretaría      56 SECRETARIA DE INVESTIGACIÓN, INNOVACIÓN Y EDUCACIÓN SUPERIOR  
 Unidad Responsable    22 UNIVERSIDAD TECNOLÓGICA REGIONAL DEL SUR  
 Subunidad Responsable 1 OFICINA DEL DIRECTOR

**Total Meta**  
TOTAL CERTIFICADO      1

Plan Estatal de Desarrollo

**Principal**

Eje                            06 Innovación, conocimiento y tecnología  
 Tema                        01 Educación superior y enseñanza científica y técnica  
 Objetivo                    02 Mejorar la calidad de la educación superior en el estado  
 Estrategia                 02 Fortalecer de manera sostenible e inclusiva la eficiencia terminal de los estudiantes de educación superior.  
 Línea de acción         04 Fortalecer de manera sostenible la normatividad de la gestión institucional para asegurar el funcionamiento pertinente de las instituciones de educación superior  
 PMP Sectorial            12 Sin PMP sectorial  
 Tema Estratégico      0011 Sin TE  
 Objetivo PMP            0763 Sin Objetivo  
 PMP Especial            06 Programa Especial de Innovación, Conocimiento y Tecnología  
 Tema Estratégico      0033 6.4 Calidad de la educación superior.  
 Objetivo PMP            0782 6.4.1. Incrementar la formación académica de calidad con enfoque sustentable y de responsabilidad social de los alumnos de las Instituciones de Educación Superior  
 ODS                         Objetivo 4. Garantizar una educación inclusiva, equitativa y de calidad y promover oportunidades de aprendizaje durante toda la vida para todos

| Plan Estatal de Desarrollo | Transversal   | Regional  |
|----------------------------|---|---|
| Eje                        | 05 Igualdad de género, oportunidades y no discriminación  | 10 Desarrollo regional  |
| Tema                       | 01 Igualdad de género   | 01  |
| Objetivo                   | 02 Reducir las brechas de género en educación.  | 01 Disminuir la desigualdad territorial en el acceso a los derechos económicos, sociales, culturales y                              |
| Estrategia                 | 01 Reducir la deserción, abandono y rezago educativo de las mujeres.  | 03 Fortalecer los programas culturales para potencializar el acceso a los servicios y actividades culturales en todas las regiones. |
| Línea de acción            | 03 Impulsar acciones afirmativas que permitan a las mujeres embarazadas o madres solteras continuar con su formación educativa. | 02 Fortalecer los programas de apoyo a la promoción cultural a las actividades que se realicen en los municipios.                   |

Estructura Funcional Programática

Finalidad                02 Desarrollo Social  
 Eje                        02.06 Innovación, conocimiento y tecnología  
 Función                 02.06.05 Educación  
 Subfunción            02.06.05.03 Educación Superior  
 Programa Presupuestario 02.06.05.03.485PP Mejoramiento de la Calidad en Instituciones de Educación Superior Públicas

Clasificación Programática

Tipo de programa:    Prestación de Servicios Públicos  
 Tipo de Infraestructura: No aplica

Presupuesto

|   |                |
|---|----------------|
| 4000 TRANSFERENCIAS, ASIGNACIONES, SUBSIDIOS Y OTRAS AYUDAS | 200,000        |
| <b>Total UBP</b>  | <b>200,000</b> |

Estatus UBP  
 Estatus Auxiliar Presupuestal

APLICADO ENLACE SAF  
 COSTOS EN ESTADO AUTORIZADO POR LA DEPENDENCIA

Autorizado por:   
**NILMA ESTELA LOO CONTRERAS**  
 Responsable de la UBP

**NILMA ESTELA LOO CONTRERAS**  
 Enlace de Programación

**ALDRYN MOGUEL CHAN**  
 Enlace SAF

#### IV EXAMEN DE RESULTADOS

Durante el período que se informa (al 31 de diciembre de 2022), de acuerdo a las evaluaciones realizadas a los proyectos propuestos en el Programa Operativo Anual, se obtuvieron los siguientes resultados:

| NÚMERO DE PROCESO | NOMBRE DEL PROCESO           | INDICADOR DEL PROCESO  | UNIDAD DE MEDIDA  | META ANUAL | AVANCE A :<br>Enero 2021 |
|-------------------|------------------------------|--|-------------------|------------|--------------------------|
| 1                 | EQUIDAD + GRUPOS VULNERABLES | Cursos impartidos sobre equidad de género  | Cursos            | 4          | 7.8                      |
|                   |                              | Indicador: Porcentaje de estudiantes mujeres atendidas en la institución.  | Mujeres Atendidas | 717        | 46.1                     |
|                   |                              | Indicador: Porcentaje de estudiantes mujeres becadas   | Mujeres becadas   | 579        | 80.7                     |
| 2                 | EQUIDAD + GRUPOS VULNERABLES | Número de alumnos atendidos con algún tipo de discapacidad   | Alumnos           | 19         | 1.3                      |
| 3                 | EQUIDAD + GRUPOS VULNERABLES | Porcentaje de alumnos de origen indígena becados   | Alumnos           | 784        | 50.4                     |
|                   |                              | Número de alumnos de origen indígena atendidos en la institución   | Alumnos           | 814        | 52.3                     |
| 4                 | ACADÉMICO                    | Porcentaje de estudiantes que realiza estudios en programas de TSU certificados en el nivel 1 de CIEES y/o acreditados por el COPAES       | Estudiantes       | 649        | 100                      |
|                   |                              | Porcentaje de programas evaluables de TSU certificados en el nivel 1 de CIEES y/o acreditados por algún organismo reconocido por el COPAES | PE                | 5          | 100                      |
| 5                 | ACADÉMICO                    | Porcentaje de programas educativos con Análisis Situacional del Trabajo(AST)   | Análisis          | 1          | 8.3                      |

|    |             |  |                                       |     |      |
|----|-------------|--|---------------------------------------|-----|------|
| 6  | ACADÉMICO   | Número de estudiantes inscritos en TSU   | Estudiantes                           | 687 | 100  |
|    |             | Número de estudiantes inscritos en Licenciatura  | Estudiantes                           | 416 | 100  |
| 7  | ACADÉMICO   | Tasa de egreso por cohorte generacional de TSU   | Estudiantes                           | 212 | 52   |
|    |             | Tasa de egreso por cohorte generacional de Licenciatura  | Estudiantes                           | 95  | 89   |
|    |             | Retención Escolar  | Estudiantes                           | 319 | 62   |
| 8  | VINCULACIÓN | Programas de tutorías  | Programas de tutorías                 |     |      |
|    |             | Atención psicopedagógica   | Programas de Atención psicopedagógica | 1   | 100  |
|    |             | Porcentaje de alumnos que participan en programa de tutorías   | Estudiantes                           |     |      |
| 9  | VINCULACIÓN | Número de convenios firmados anualmente con el sector productivo                                     | Convenios                             | 17  | 212  |
|    |             | Porcentaje de egresados de TSU que optan por la continuidad de estudios                              | Alumnos                               | 176 | 79.3 |
| 10 | VINCULACIÓN | Número de estudiantes inscritos en programas de intercambio o movilidad en instituciones extranjeras | Estudiantes                           | 0   | 0    |

|    |             |  |   |      |       |
|----|-------------|--|---|------|-------|
|    |             | Número de convenios firmados con Universidades extranjeras para la movilidad estudiantil | Convenios                               | 1    | 100   |
| 11 | VINCULACIÓN | Presentaciones artísticas y culturales   | Presentaciones                          | 15   | 375   |
|    |             | Alumnos que participan en actividades culturales y artísticas                            | Alumnos                                 | 614  | 39.5  |
| 12 | VINCULACIÓN | Torneos deportivos   | Torneos                                 | 14   | 233.3 |
|    |             | Participaciones en torneos deportivos  | Alumnos                                 | 1078 | 69.3  |
| 13 | GESTIÓN     | Cobertura en red inalámbrica y conexión a internet                                       | Cobertura en red inalámbrica a internet | 0    | 0     |
|    |             | Bibliotecas virtuales  | Suscripción                             | 0    | NO    |
| 14 | GESTIÓN     | Equipos de computo   | Equipos de computo                      |      |       |
|    |             | Software   | Software                                |      |       |
| 15 | GESTIÓN     | Edificios de laboratorios y talleres   | Edificios                               |      |       |



---

**MTRO. VÍCTOR MANUEL MARAVÉ SOSA**  
**RÉCTOR**



---

**LIC. LUIS ANTONIO TUT XOOL**  
**DIRECTOR DE ADMINISTRACIÓN Y FINANZAS**

Los Indicadores de Resultados son revisados y actualizados cuatrimestralmente de conformidad con los requerimientos de la Dirección General de Universidades Tecnológicas.





## UNIVERSIDAD TECNOLÓGICA REGIONAL DEL SUR

Indicadores de Postura Fiscal

Del 1 al 31 de diciembre 2022

| Concepto  | Estimado     | Devengado     | Pagado <sup>3</sup> |
|---|--------------|---------------|---------------------|
| <b>I. Ingresos Presupuestarios (I=1+2)</b>                              | 1,447,036.00 | 4,833,717.20  | 4,833,712.19        |
| 1. Ingresos del Gobierno de la Entidad Federativa <sup>1</sup>          | 0.00         | 0.00          |                     |
| 2. Ingresos del Sector Paraestatal <sup>1</sup>                         | 1,447,036.00 | 4,833,717.20  | 4,833,712.19        |
| <b>II. Egresos Presupuestarios (II=3+4)</b>                             | 1,447,036.00 | 11,730,201.38 | 11,730,201.38       |
| 3. Egresos del Gobierno de la Entidad Federativa <sup>2</sup>           | 0.00         | 0.00          |                     |
| 4. Egresos del Sector Paraestatal <sup>2</sup>                          | 1,447,036.00 | 11,730,201.38 | 11,730,201.38       |
| <b>III. Balance Presupuestario (Superávit o Déficit) (III = I - II)</b> | 0.00         | -6,896,484.18 | -6,896,489.19       |

| Concepto   | Estimado | Devengado | Pagado <sup>3</sup> |
|--|----------|-----------|---------------------|
| <b>III. Balance presupuestario (Superávit o Déficit)</b>       | 0.00     | 0.00      | 0.00                |
| <b>IV. Intereses, Comisiones y Gastos de la Deuda</b>          | 0.00     | 0.00      | 0.00                |
| <b>V. Balance Primario (Superávit o Déficit) (V= III - IV)</b> | 0.00     | 0.00      | 0.00                |

| Concepto   | Estimado | Devengado | Pagado <sup>3</sup> |
|--|----------|-----------|---------------------|
| <b>A. Financiamiento</b>                               | 0.00     | 0.00      | 0.00                |
| <b>B. Amortización de la deuda</b>                     |          |           |                     |
| <b>C. Endeudamiento ó desendeudamiento (C = A - B)</b> | 0.00     | 0.00      | 0.00                |

1. Los Ingresos que se presentan son los ingresos presupuestarios totales sin incluir los ingresos por financiamientos. Los Ingresos del Gobierno de la Entidad Federativa corresponden a los del Poder Ejecutivo, Legislativo Judicial y Autónomos

2. Los egresos que se presentan son los egresos presupuestarios totales sin incluir los egresos por amortización. Los egresos del Gobierno de la Entidad Federativa corresponden a los del Poder Ejecutivo, Legislativo, Judicial y Órganos Autónomos

3. Para Ingresos se reportan los ingresos recaudados; para egresos se reportan los egresos pagados

Mto. Víctor Manuel Maravé Sosa  
Rector

Lic. Luis Antonio Tut Xool  
Director de Administración y Finanzas

**UNIVERSIDAD TECNOLÓGICA REGIONAL DEL SUR**

Indicadores de Postura Fiscal

al 31 de diciembre de 2022

| Concepto  | Estimado      | Devengado     | Pagado <sup>3</sup> |
|---|---------------|---------------|---------------------|
| <b>I. Ingresos Presupuestarios (I=1+2)</b>                              | 33,474,443.00 | 36,880,808.41 | 36,880,808.41       |
| 1. Ingresos del Gobierno de la Entidad Federativa <sup>1</sup>          | 0.00          | 0.00          |                     |
| 2. Ingresos del Sector Paraestatal <sup>1</sup>                         | 33,474,443.00 | 36,880,808.41 | 36,880,808.41       |
| <b>II. Egresos Presupuestarios (II=3+4)</b>                             | 33,474,443.00 | 43,363,088.80 | 43,363,088.80       |
| 3. Egresos del Gobierno de la Entidad Federativa <sup>2</sup>           | 0.00          | 0.00          |                     |
| 4. Egresos del Sector Paraestatal <sup>2</sup>                          | 33,474,443.00 | 43,363,088.80 | 43,363,088.80       |
| <b>III. Balance Presupuestario (Superávit o Déficit) (III = I - II)</b> | 0.00          | -6,482,280.39 | -6,482,280.39       |

| Concepto   | Estimado | Devengado | Pagado <sup>3</sup> |
|--|----------|-----------|---------------------|
| <b>III. Balance presupuestario (Superávit o Déficit)</b>       | 0.00     | 0.00      | 0.00                |
| <b>IV. Intereses, Comisiones y Gastos de la Deuda</b>          | 0.00     | 0.00      | 0.00                |
| <b>V. Balance Primario (Superávit o Déficit) (V= III - IV)</b> | 0.00     | 0.00      | 0.00                |

| Concepto   | Estimado | Devengado | Pagado <sup>3</sup> |
|--|----------|-----------|---------------------|
| <b>A. Financiamiento</b>                               | 0.00     | 0.00      | 0.00                |
| <b>B. Amortización de la deuda</b>                     |          |           |                     |
| <b>C. Endeudamiento ó desendeudamiento (C = A - B)</b> | 0.00     | 0.00      | 0.00                |

1. Los Ingresos que se presentan son los ingresos presupuestarios totales sin incluir los ingresos por financiamientos. Los Ingresos del Gobierno de la Entidad Federativa corresponden a los del Poder Ejecutivo, Legislativo Judicial y Autónomos

2. Los egresos que se presentan son los egresos presupuestarios totales sin incluir los egresos por amortización. Los egresos del Gobierno de la Entidad Federativa corresponden a los del Poder Ejecutivo, Legislativo, Judicial y Órganos Autónomos

3. Para Ingresos se reportan los ingresos recaudados; para egresos se reportan los egresos pagados

Mtro. Víctor Manuel Maravé Sosa  
Rector

Lic. Luis Antonio Tut Xool  
Director de Administración y Finanzas